



Stemmi dell'Ospedale di S. Maria della Misericordia di Perugia

Azienda Ospedaliera di Perugia

Direzione Generale e Sede Ammin.va: Piazzale Menghini, 8/9 – 06129 PERUGIA
Sede Legale: Ospedale S. Maria della Misericordia – S. Andrea delle Fratte – 06156 PERUGIA
Part. IVA 02101050546 – tel.: 075/5781 – Sito Internet: www.ospedale.perugia.it
PEC: aosp.perugia@postacert.umbria.it

DELIBERAZIONE DEL DIRETTORE GENERALE

n. 0000467 del 30/04/2025

adottata in Perugia

OGGETTO:

ADOZIONE DEL BILANCIO D'ESERCIZIO PER L'ANNO 2024.

Ufficio Proponente: ECONOMICO FINANZIARIO

Istruttore della pratica: LAURA CECCARELLI

Responsabile del procedimento: LAURA CECCARELLI

Dirigente dell'Ufficio Proponente: LAURA CECCARELLI

La Delibera comporta costi: No

Modalita' di Pubblicazione: Integrale

VISTA la proposta n. 0000506 del 30/04/2025 a cura di ECONOMICO FINANZIARIO

hash.pdf (SHA256): bfe692308001bcfcd8ef1428883f2b62a82f3948a94a65885d3f8d6a7d15aab1

firmata digitalmente da: LAURA CECCARELLI

che ne attesta la regolarita' dell'iter istruttorio

IL DIRETTORE SANITARIO: ARTURO PASQUALUCCI

Parere: FAVOREVOLE

IL DIRETTORE AMMINISTRATIVO: ROSA MAGNONI

Parere: FAVOREVOLE

DELIBERA

Di fare integralmente propria la menzionata proposta che allegata al presente atto ne costituisce parte integrante e di disporre così come in essa indicato, avendone acquisito i pareri

IL DIRETTORE GENERALE
GIUSEPPE DE FILIPPIS*

** Documento sottoscritto con firma digitale*



Stemma dell'Ospedale di S. Maria della Misericordia di Perugia

Azienda Ospedaliera di Perugia

Direzione –Sede Legale: Ospedale Santa Maria della Misericordia di Perugia
Piazzale Giorgio Menghini, 8/9 – S.Andrea delle Fratte – 06129 PERUGIA
Partita IVA/CF 02101050546 Tel. : 075.5781
Pec aosp.perugia@postacert.umbria.it SITO WEB: www.ospedale.perugia.it

DIREZIONE ECONOMICO FINANZIARIO

OGGETTO: Adozione del Bilancio d'esercizio per l'anno 2024.

VISTO il Decreto Legislativo 23.6.2011 n.118 “Disposizioni in materia di armonizzazione dei sistemi contabili e degli schemi di bilancio delle Regioni, degli Enti locali e dei loro organismi, a norma degli articoli 1 e 2 della legge 5 maggio 2009, n. 42” contenente disposizioni che costituiscono principi fondamentali di coordinamento della finanza pubblica, volte a garantire che gli enti coinvolti nella gestione della spesa finanziata con le risorse del SSN concorrano al perseguimento degli obiettivi di finanza pubblica, sulla base di principi di armonizzazione dei sistemi contabili dei bilanci;

CONSIDERATO che tali disposizioni sono dirette a disciplinare le modalità di redazione e di consolidamento dei bilanci da parte dei predetti enti, nonché a dettare i principi contabili cui gli stessi debbono attenersi;

TENUTO CONTO delle specifiche disposizioni per gli Enti del Servizio Sanitario Nazionale dettate nel titolo II del predetto decreto “*Principi contabili generali e applicati per il settore sanitario*” che si applicano a decorrere dall'anno successivo a quello di entrata in vigore del Decreto legislativo stesso, ossia dal bilancio relativo all'esercizio 2012;

CONSIDERATO che l'art. 31 del D. Lgs 118/2011 dispone che il bilancio d'esercizio deve essere adottato entro il 30 aprile dell'anno successivo a quello di riferimento e che l'articolo 26 del richiamato decreto stabilisce che il Bilancio d'esercizio deve essere redatto con riferimento all'anno solare ed include:

1. lo stato patrimoniale;
2. il conto economico;
3. il rendiconto finanziario;
4. la nota integrativa (corredata dai modelli SP e CE dell'anno di riferimento);
5. la relazione sulla gestione del Direttore Generale;

PRESO ATTO che l'art. 77 quater della legge n. 133 del 6/8/2008, rubricato “*Modifiche alla Tesoreria Unica ed eliminazione dei flussi trimestrali di cassa*”, punto 11, ed il relativo Decreto

attuativo del Ministero dell'Economia e delle Finanze del 23/12/2009 (G.U. n. 33 del 10/2/2010) stabiliscono che al Bilancio di esercizio sono allegati altresì, quale parte integrante e sostanziale dello stesso, i prospetti delle entrate e delle uscite dei dati SIOPE del mese di dicembre 2024, contenenti i valori cumulati dell'anno di riferimento e la relativa situazione delle disponibilità liquide, le cui risultanze corrispondono alle scritture contabili dell'Aziende e del Tesoriere, con le precisazioni riportate in Nota Integrativa.

PRESO ATTO ALTRESÌ che il sopra citato art. 31 richiede che il bilancio d'esercizio sia corredato dalla relazione del Collegio Sindacale;

TENUTO CONTO degli schemi dello stato patrimoniale, del conto economico e della nota integrativa delle Aziende del Servizio Sanitario Nazionale codificati con l'emanazione del Decreto 20/3/2013, pubblicato nella Gazzetta Ufficiale n. 88 del 15/4/2013 – supplemento ordinario n. 30 da parte del Ministero della Salute di concerto con il Ministero dell'Economia e delle Finanze, in attuazione del D. Lgs. 118/2011;

RILEVATO CHE le registrazioni contabili sono state effettuate nel sistema amministrativo-contabile SAP, in conformità al Piano dei Conti fornito dalla Regione Umbria con la nota prot. n. 209938 del 11 novembre 2019, applicato a partire dall'esercizio 2019, e che le informazioni contabili risultano organizzate, secondo i collegamenti stabiliti dalla Regione stessa, sugli schemi di bilancio di cui al D.Lgs. 118/2011 e s.m.i. e sui modelli CE"" e "SP" previsti per le Aziende del Servizio Sanitario Nazionale dal Decreto Ministero della Salute del 24 maggio 2019, pubblicato nel Supplemento Ordinario n. 23 alla G.U. n. 147 del 25 giugno 2019.

PRESO ATTO che il Bilancio di esercizio 2024 dell'Azienda Ospedaliera di Perugia, allegato come parte integrante e sostanziale al presente atto, è stato redatto secondo le disposizioni del D. Lgs. 118/2011, del DM 20/3/2013 e secondo le vigenti direttive regionali;

VISTE la nota pec acquisita al protocollo interno n. 37224 del 24/04/2024 avente ad oggetto *“Regione Umbria, trasmissione protocollo nr. 2025-0079721 - Indirizzi Bilancio d'Esercizio 2024”* e la nota pec, protocollo n. 39334 del 29/04/2025, avente ad oggetto *“Regione Umbria, trasmissione protocollo nr. 2025-0081612 - Integrazione indirizzi Bilancio d'Esercizio 2024”*;

DATO ATTO che, con DGR 383 del 23/04/2025 avente ad oggetto *“Finanziamento del servizio sanitario regionale anno 2024 – assegnazione alle Aziende del SSR”* la Regione ha assegnato all'Azienda Ospedaliera di Perugia risorse, pari ad € 35.482.881,30, da destinarsi al concorso all'equilibrio economico-finanziario complessivamente non sufficienti a coprire la perdita registrata con il Modello CE del IV Trimestre 2024;

EVIDENZIATO CHE il Bilancio di Esercizio per l'anno 2024, dalla definitiva analisi delle risultanze dei costi e dei ricavi, presenta una perdita di esercizio pari ad € 10.659.858,62 che verrà portata a nuovo;

RITENUTO CHE il documento di bilancio, di cui ai punti precedenti, deve essere inoltrato al Collegio Sindacale per la prevista relazione e che, una volta acquisita la relazione del Collegio Sindacale, il bilancio viene adottato nella sua formulazione definitiva, completa della relazione dell'organo di controllo, e viene trasmesso tramite PEC alla Regione dell'Umbria onde consentire

alla Giunta regionale, ai sensi dell'art. 32 comma 7 D. Lgs. 118/2011, di approvare i bilanci degli enti, di cui alle lettere b) e c) (tra cui le Aziende ospedaliere) del comma 2 dell'art. 19, entro il 31 maggio dell'anno successivo a quello di riferimento;


In considerazione di quanto esposto nel presente documento istruttorio e nei suoi allegati

SI PROPONE

- 1) Di adottare il Bilancio d'esercizio 2024, redatto secondo gli schemi di cui al decreto del Ministero della Salute di concerto con il Ministero dell'Economia e delle Finanze (emanato il 20/3/2013 e pubblicato nella Gazzetta Ufficiale n. 88 del 15/4/2013 – supplemento ordinario n. 30), in attuazione del D. Lgs. 118/2011, quale risulta dall'Allegato che fa parte integrante e sostanziale del presente atto. Il documento che si approva è composto dalle seguenti parti: Stato Patrimoniale, Conto Economico, Bilancio redatto per mastri e conti, Rendiconto finanziario, Nota Integrativa e Relazione del Direttore Generale.
- 2) Di dare atto che il Bilancio di esercizio 2024 rileva una perdita pari ad € 10.659.858,62.
- 3) Di trasmettere la presente delibera al Collegio Sindacale e, successivamente, alla Giunta Regionale dell'Umbria, previa acquisizione della Relazione del Collegio Sindacale con successivo atto deliberativo, per i provvedimenti di competenza.

Il Dirigente della
SC Economico Finanziario
Dott.ssa Laura Ceccarelli

Documento firmato digitalmente




Stemmi dell'Ospedale di S. Maria della Misericordia di Perugia

AZIENDA OSPEDALIERA DI PERUGIA

BILANCIO D'ESERCIZIO

ANNO 2024



Stemmi dell'Ospedale di S. Maria della Misericordia di Perugia

AZIENDA OSPEDALIERA DI PERUGIA

BILANCIO D'ESERCIZIO

ANNO 2024

STATO PATRIMONIALE


STATO PATRIMONIALE ATTIVO					Importi: Euro			
SCHEMA DI BILANCIO <i>Decreto Interministeriale 20 marzo 2013</i>			Anno 2024	Anno 2023	VARIAZIONE 2024/2023			
					Importo	%		
A) IMMOBILIZZAZIONI								
I Immobilizzazioni immateriali			1.620.235	324.435	1.295.800	399,4%		
1) Costi d'impianto e di ampliamento			-	-	-	-		
2) Costi di ricerca e sviluppo			-	-	-	-		
3) Diritti di brevetto e di utilizzazione delle opere dell'ingegno			-	-	-	-		
4) Immobilizzazioni immateriali in corso e acconti			1.259.653	47.908	1.211.744	2529,3%		
5) Altre immobilizzazioni immateriali			360.582	276.527	84.055	30,4%		
II Immobilizzazioni materiali			131.968.610	133.089.992	-1.121.383	-0,8%		
1) Terreni			500.000	500.000	-	0,0%		
a) Terreni disponibili			-	-	-	-		
b) Terreni indisponibili			500.000	500.000	-	0,0%		
2) Fabbricati			117.465.810	122.381.073	-4.915.263	-4,0%		
a) Fabbricati non strumentali (disponibili)			-	-	-	-		
b) Fabbricati strumentali (indisponibili)			117.465.810	122.381.073	-4.915.263	-4,0%		
3) Impianti e macchinari			290.625	-	290.625	-		
4) Attrezzature sanitarie e scientifiche			6.883.627	5.992.977	890.650	14,9%		
5) Mobili e arredi			280.370	289.935	-9.565	-3,3%		
6) Automezzi			493.998	143.555	350.443	244,1%		
7) Oggetti d'arte			-	-	-	-		
8) Altre immobilizzazioni materiali			818.787	779.321	39.466	5,1%		
9) Immobilizzazioni materiali in corso e acconti			5.235.394	3.003.132	2.232.261	74,3%		
			Entro 12 mesi	Oltre 12 mesi				
III Immobilizzazioni finanziarie (con separata indicazione, per ciascuna voce dei crediti, degli importi esigibili entro l'esercizio successivo)			-	-	54.590	54.590	-	0,0%
1) Crediti finanziari			-	-	-	-	-	-
a) Crediti finanziari v/ Stato			-	-	-	-	-	-
b) Crediti finanziari v/ Regione			-	-	-	-	-	-
c) Crediti finanziari v/ partecipate			-	-	-	-	-	-
d) Crediti finanziari v/ altri			-	-	-	-	-	-
2) Titoli					54.590	54.590	-	0,0%
a) Partecipazioni					54.590	54.590	-	0,0%
b) Altri titoli					-	-	-	-
Totale A)			133.643.434	133.469.017	174.417	0,1%		
B) ATTIVO CIRCOLANTE								
I Rimanenze			19.139.824	19.315.687	-175.863	-0,9%		
1) Rimanenze beni sanitari			18.814.464	19.017.985	-203.521	-1,1%		
2) Rimanenze beni non sanitari			325.360	297.702	27.658	9,3%		
3) Acconti per acquisti beni sanitari			-	-	-	-		
4) Acconti per acquisti beni non sanitari			-	-	-	-		
			Entro 12 mesi	Oltre 12 mesi				
II Crediti (con separata indicazione, per ciascuna voce, degli importi esigibili oltre l'esercizio successivo)			149.641.614	-	149.641.614	146.284.296	3.357.318	2,3%
1) Crediti v/ Stato			2.107.935	-	2.107.935	2.107.935	-	0,0%
a) Crediti v/ Stato - parte corrente			-	-	-	-	-	-
1) Crediti v/ Stato per spesa corrente e acconti			-	-	-	-	-	-
2) Crediti v/ Stato - altro			-	-	-	-	-	-
b) Crediti v/ Stato - investimenti			2.107.935	-	2.107.935	2.107.935	-	0,0%
c) Crediti v/ Stato - per ricerca			-	-	-	-	-	-
1) Crediti v/ Ministero della Salute per ricerca corrente			-	-	-	-	-	-
2) Crediti v/ Ministero della Salute per ricerca finalizzata			-	-	-	-	-	-
3) Crediti v/ Stato per ricerca - altre Amministrazioni centrali			-	-	-	-	-	-
4) Crediti v/ Stato - investimenti per ricerca			-	-	-	-	-	-
d) Crediti v/ prefetture			-	-	-	-	-	-
2) Crediti v/ Regione o Provincia Autonoma			107.890.006	-	107.890.006	87.551.158	20.338.848	23,2%
a) Crediti v/ Regione o Provincia Autonoma - parte corrente			83.260.955	-	83.260.955	70.141.582	13.119.372	18,7%
1) Crediti v/ Regione o Provincia Autonoma per spesa corrente			83.260.955	-	83.260.955	70.141.582	13.119.372	18,7%

<i>a) Crediti v/ Regione o Provincia Autonoma per finanziamento sanitario ordinario corrente</i>	71.209.069		71.209.069	42.317.359	28.891.710	68,3%
<i>b) Crediti v/ Regione o Provincia Autonoma per finanziamento sanitario aggiuntivo corrente I.E.A</i>	-		-	-	-	-
<i>c) Crediti v/ Regione o Provincia Autonoma per finanziamento sanitario aggiuntivo corrente extra I.E.A</i>	422.286		422.286	0	422.286	-
<i>d) Crediti v/ Regione o Provincia Autonoma per spesa corrente - altro</i>	11.629.600		11.629.600	27.824.223	-16.194.623	-58,2%
2) Crediti v/ Regione o Provincia Autonoma per ricerca	0		0	0	-	-
<i>b) Crediti v/ Regione o Provincia Autonoma - patrimonio netto</i>	24.629.051	0	24.629.051	17.409.575	7.219.475	41,5%
1) Crediti v/ Regione o Provincia Autonoma per finanziamento per investimenti	24.629.051		24.629.051	17.409.575	7.219.475	41,5%
2) Crediti v/ Regione o Provincia Autonoma per incremento fondo di dotazione	-		-	-	-	-
3) Crediti v/ Regione o Provincia Autonoma per ripiano perdite	-		-	-	-	-
4) Crediti v/ Regione o Provincia Autonoma per ricostituzione risorse da investimenti esercizi precedenti	-		-	-	-	-
3) Crediti v/ Comuni	-		-	-	-	-
4) Crediti v/ aziende sanitarie pubbliche e acconto quota FSR da distribuire	34.381.833	0	34.381.833	39.422.577	-5.040.743	-12,8%
<i>a) Crediti v/ aziende sanitarie pubbliche della Regione</i>	34.180.832		34.180.832	39.188.572	-5.007.739	-12,8%
<i>b) Crediti v/ aziende sanitarie pubbliche fuori Regione</i>	201.001		201.001	234.005	-33.004	-14,1%
5) Crediti v/ società partecipate e/o enti dipendenti della Regione	-		-	-	-	-
6) Crediti v/ Etrario	76.792		76.792	20.323	56.470	277,9%
7) Crediti v/ altri	5.185.048		5.185.048	17.182.304	-11.997.256	-69,8%
III Attività finanziarie che non costituiscono immobilizzazioni			-	-	-	-
1) Partecipazioni che non costituiscono immobilizzazioni			-	-	-	-
2) Altri titoli che non costituiscono immobilizzazioni			-	-	-	-
IV Disponibilità liquide			19.321.354	15.775.194	3.546.160	22,5%
1) Cassa			24.356	48.433	-24.077	-49,7%
2) Istituto Tesoriere			19.135.042	15.643.227	3.491.814	22,3%
3) Tesoreria Unica			-	-	-	-
4) Conto corrente postale			161.957	83.534	78.423	93,9%
Totale B)			188.102.792	181.375.177	6.727.615	3,7%
C) RATEI E RISCONTI ATTIVI						
I Ratei attivi			-	-	-	-
II Risconti attivi			150.256	1.932	148.325	7678,6%
Totale C)			150.256	1.932	148.325	7678,6%
TOTALE ATTIVO (A+B+C)			321.896.483	314.846.126	7.050.357	2,2%
D) CONTI D'ORDINE						
1) Canoni di leasing ancora da pagare			-	-	-	-
2) Depositi cauzionali			-	-	-	-
3) Beni in comodato			350.770	402.140	-51.370	-12,8%
4) Altri conti d'ordine			-	-	-	-
Totale D)			350.770	402.140	-51.370	-12,8%

STATO PATRIMONIALE PASSIVO E PATRIMONIO NETTO	Importi: Euro
--	----------------------

SCHEMA DI BILANCIO <i>Decreto Interministeriale 20 marzo 2013</i>	Anno 2024	Anno 2023	VARIAZIONE 2024/2023	
			Importo	%
A) PATRIMONIO NETTO				
I Fondo di dotazione	3.974.331	2.624.790	1.349.541	51,4%
II Finanziamenti per investimenti	162.203.773	160.015.278	2.188.495	1,4%
1) Finanziamenti per beni di prima dotazione	101.431.327	106.485.482	-5.054.156	-4,7%
2) Finanziamenti da Stato per investimenti	30.488.758	21.053.050	9.435.708	44,8%
a) <i>Finanziamenti da Stato ex art. 20 Legge 67/88</i>	13.564.688	6.850.344	6.714.344	98,0%
b) <i>Finanziamenti da Stato per riserva</i>	-	-	-	-
c) <i>Finanziamenti da Stato - altro</i>	16.924.070	14.202.706	2.721.364	19,2%
3) Finanziamenti da Regione per investimenti	12.188.635	12.566.495	-377.860	-3,0%
4) Finanziamenti da altri soggetti pubblici per investimenti	6.167.046	6.167.046	-	0,0%
5) Finanziamenti per investimenti da rettifica contributi in conto esercizio	11.928.007	13.743.204	-1.815.198	-13,2%
III Riserve da donazioni e lasciti vincolati ad investimenti	1.063.921	799.047	264.874	33,1%
IV Altre riserve	5.971.114	7.156.181	-1.185.067	-16,6%
V Contributi per ripiano perdite	-	-	-	-
VI Utili (perdite) portati a nuovo	-	48.507	-48.507	-100,0%
VII Utile (perdita) dell'esercizio	-10.659.859	23.300	-10.683.158	-45850,9%
Totale A)	162.553.281	170.667.102	-8.113.822	-4,8%
B) FONDI PER RISCHI ED ONERI				
1) Fondi per imposte, anche differite	2.691.722	2.815.639	-123.917	-4,4%
2) Fondi per rischi	20.834.964	15.226.603	5.608.361	36,8%
3) Fondi da distribuire	-	-	-	-
4) Quota inutilizzata contributi di parte corrente vincolati	4.728.806	2.547.933	2.180.873	85,6%
5) Altri fondi oneri	28.639.564	29.023.857	-384.293	-1,3%
Totale B)	56.895.056	49.614.033	7.281.024	14,7%
C) TRATTAMENTO FINE RAPPORTO				
1) Premi operosità	-	-	-	-
2) TFR personale dipendente	-	-	-	-
Totale C)	-	-	-	-
D) DEBITI (con separata indicazione, per ciascuna voce, degli importi esigibili oltre l'esercizio successivo)				
	Entro 12 mesi	Oltre 12 mesi		
1) Mutui passivi		-	-	-
2) Debiti v/Stato	-	-	-	-
3) Debiti v/Regione o Provincia Autonoma	-	-	274.391	-274.391
4) Debiti v/Comuni	-	-	-	-
5) Debiti v/aziende sanitarie pubbliche	1.278.993	-	1.278.993	1.364.081
a) <i>Debiti v/aziende sanitarie pubbliche della Regione per spesa corrente e mobilità</i>	-	-	-	-
b) <i>Debiti v/aziende sanitarie pubbliche della Regione per finanziamento sanitario aggiuntivo corrente LEA</i>	-	-	-	-
c) <i>Debiti v/aziende sanitarie pubbliche della Regione per finanziamento sanitario aggiuntivo corrente extra LEA</i>	-	-	-	-
d) <i>Debiti v/aziende sanitarie pubbliche della Regione per altre prestazioni</i>	1.245.265	-	1.245.265	1.363.639
e) <i>Debiti v/aziende sanitarie pubbliche della Regione per versamenti a patrimonio netto</i>	-	-	-	-
f) <i>Debiti v/aziende sanitarie pubbliche fuori Regione</i>	33.728	-	33.728	442
6) Debiti v/società partecipate e/o enti dipendenti della Regione	-	-	-	-
7) Debiti v/fornitori	44.513.091	-	44.513.091	33.029.658
8) Debiti v/Istituto Tesoriere	-	-	-	-
9) Debiti tributari	6.928.717	-	6.928.717	8.463.707
10) Debiti v/altri finanziatori	-	-	-	-
11) Debiti v/istituti previdenziali, assistenziali e sicurezza sociale	8.090.067	-	8.090.067	7.557.313
12) Debiti v/altri	36.265.170	-	36.265.170	37.672.251

Totale D)	97.076.038	-	97.076.038	88.361.401	8.714.637	9,9%
E) RATEI E RISCONTI PASSIVI						
1) Ratei passivi			-	-	-	-
2) Risconti passivi			5.372.108	6.203.590	-831.482	-13,4%
Totale E)			5.372.108	6.203.590	-831.482	-13,4%
TOTALE PASSIVO E PATRIMONIO NETTO (A+B+C+D+E)			321.896.483	314.846.126	7.050.357	2,2%
F) CONTI D'ORDINE						
1) Canoni di leasing ancora da pagare			-	-	-	-
2) Depositi cauzionali			-	-	-	-
3) Beni in comodato			350.770	402.140	-51.370	-12,8%
4) Altri conti d'ordine			-	-	-	-
Totale F)			350.770	402.140	-51.370	-12,8%



Stemmi dell'Ospedale di S. Maria della Misericordia di Perugia

AZIENDA OSPEDALIERA DI PERUGIA


BILANCIO D'ESERCIZIO

ANNO 2024

CONTO ECONOMICO

CONTO ECONOMICO			Importi: Euro	
SCHEMA DI BILANCIO <i>Decreto Interministeriale 20 marzo 2013</i>	Anno 2024	Anno 2023	VARIAZIONE 2024/2023	
			Importo	%
A) VALORE DELLA PRODUZIONE				
1) Contributi in c/esercizio	85.580.356	103.929.334	- 18.348.978	-17,7%
a) Contributi in c/ esercizio - da Regione o Provincia Autonoma per quota F.S. regionale	82.642.744	102.217.334	- 19.574.590	-19,1%
b) Contributi in c/ esercizio - extra fondo	2.667.858	1.712.000	955.858	55,8%
1) Contributi da Regione o Prov. Aut. (extra fondo) - rincalati	-	-	-	-
2) Contributi da Regione o Prov. Aut. (extra fondo) - Risorse aggiuntive da bilancio a titolo di copertura I.E.A	-	277.505	- 277.505	-100,0%
3) Contributi da Regione o Prov. Aut. (extra fondo) - Risorse aggiuntive da bilancio a titolo di copertura extra I.E.A	422.286	-	422.286	-
4) Contributi da Regione o Prov. Aut. (extra fondo) - altro	-	-	-	-
5) Contributi da aziende sanitarie pubbliche (extra fondo)	-	-	-	-
6) Contributi da altri soggetti pubblici	2.245.572	1.434.495	811.077	56,5%
c) Contributi in c/ esercizio - per ricerca	269.754	-	269.754	-
1) da Ministero della Salute per ricerca corrente	-	-	-	-
2) da Ministero della Salute per ricerca finalizzata	3.450	-	3.450	-
3) da Regione e altri soggetti pubblici	151.030	-	151.030	-
4) da privati	115.274	-	115.274	-
d) Contributi in c/ esercizio - da privati	-	-	-	-
2) Rettifica contributi c/esercizio per destinazione ad investimenti	-	1.900.000	- 1.900.000	-100,0%
3) Utilizzo fondi per quote inutilizzate contributi vincolati di esercizi precedenti	788.237	46.190	742.047	1606,5%
4) Ricavi per prestazioni sanitarie e sociosanitarie a rilevanza sanitaria	244.061.862	220.798.401	23.263.461	10,5%
a) Ricavi per prestazioni sanitarie e sociosanitarie - ad aziende sanitarie pubbliche	214.392.467	194.480.080	19.912.387	10,2%
b) Ricavi per prestazioni sanitarie e sociosanitarie - intramoenia	5.251.024	5.071.956	179.068	3,5%
c) Ricavi per prestazioni sanitarie e sociosanitarie - altro	24.418.371	21.246.365	3.172.006	14,9%
5) Concorsi, recuperi e rimborsi	44.718.129	28.710.052	16.008.077	55,8%
6) Compartecipazione alla spesa per prestazioni sanitarie (Ticket)	6.073.006	5.633.240	439.766	7,8%
7) Quota contributi in c/capitale imputata nell'esercizio	9.518.652	9.302.377	216.274	2,3%
8) Incrementi delle immobilizzazioni per lavori interni	-	-	-	-
9) Altri ricavi e proventi	506.333	535.194	- 28.861	-5,4%
Totale A)	391.246.574	367.054.788	24.191.786	6,6%
B) COSTI DELLA PRODUZIONE				
1) Acquisti di beni	133.264.011	123.785.749	9.478.262	7,7%
a) Acquisti di beni sanitari	130.191.794	121.155.519	9.036.275	7,5%
b) Acquisti di beni non sanitari	3.072.217	2.630.230	441.987	16,8%
2) Acquisti di servizi sanitari	18.778.054	16.512.644	2.265.409	13,7%
a) Acquisti di servizi sanitari - Medicina di base	-	-	-	-
b) Acquisti di servizi sanitari - Farmaceutica	-	-	-	-
c) Acquisti di servizi sanitari per assistenza specialistica ambulatoriale	-	-	-	-
d) Acquisti di servizi sanitari per assistenza riabilitativa	-	-	-	-
e) Acquisti di servizi sanitari per assistenza integrativa	-	-	-	-
f) Acquisti di servizi sanitari per assistenza protesica	-	-	-	-
g) Acquisti di servizi sanitari per assistenza ospedaliera	-	-	-	-
h) Acquisti prestazioni di psichiatria residenziale e semiresidenziale	-	-	-	-
i) Acquisti prestazioni di distribuzione farmaci File F	-	-	-	-
j) Acquisti prestazioni termali in convenzione	-	-	-	-
k) Acquisti prestazioni di trasporto sanitario	3.811.740	1.934.695	1.877.045	97,0%
l) Acquisti prestazioni socio-sanitarie a rilevanza sanitaria	-	-	-	-
m) Compartecipazione al personale per att. Libero-prof. (intramoenia)	3.594.977	3.701.386	- 106.409	-2,9%
n) Rimborsi Assegni e contributi sanitari	243.418	234.310	9.108	3,9%
o) Consulenze, collaborazioni, interinale, altre prestazioni di lavoro sanitarie e sociosanitarie	10.799.688	10.642.254	157.435	1,5%
p) Altri servizi sanitari e sociosanitari a rilevanza sanitaria	328.230	-	328.230	-
q) Costi per differenziale Tariffe TUC	-	-	-	-
3) Acquisti di servizi non sanitari	39.092.836	38.536.864	555.971	1,4%
a) Servizi non sanitari	37.345.665	37.112.418	233.247	0,6%
b) Consulenze, collaborazioni, interinale, altre prestazioni di lavoro non sanitarie	1.575.216	1.322.961	252.256	19,1%
c) Formazione	171.954	101.486	70.468	69,4%
4) Manutenzione e riparazione	7.961.878	8.579.613	- 617.734	-7,2%
5) Godimento di beni di terzi	3.817.746	3.397.936	419.810	12,4%
6) Costi del personale	159.442.972	152.316.035	7.126.938	4,7%
a) Personale dirigente medico	53.756.863	51.134.858	2.622.005	5,1%
b) Personale dirigente ruolo sanitario non medico	4.058.988	3.953.639	105.349	2,7%
c) Personale comparto ruolo sanitario	75.368.577	72.432.789	2.935.788	4,1%
d) Personale dirigente altri ruoli	855.116	888.365	- 33.249	-3,7%
e) Personale comparto altri ruoli	25.403.428	23.906.383	1.497.045	6,3%
7) Oneri diversi di gestione	1.884.774	1.754.157	130.617	7,4%
8) Ammortamenti	9.771.671	9.533.781	237.890	2,5%
a) Ammortamenti immobilizzazioni immateriali	177.341	214.416	- 37.075	-17,3%
b) Ammortamenti dei Fabbriati	5.680.460	5.663.653	16.807	0,3%
c) Ammortamenti delle altre immobilizzazioni materiali	3.913.870	3.655.712	258.158	7,1%
9) Svalutazione delle immobilizzazioni e dei crediti	-	1.117.922	- 1.117.922	-100,0%
10) Variazione delle rimanenze	175.863	3.757.812	- 3.933.675	-104,7%
a) Variazione delle rimanenze sanitarie	203.521	3.702.078	- 3.905.599	-105,5%
b) Variazione delle rimanenze non sanitarie	- 27.658	55.734	- 28.076	-50,4%
11) Accantonamenti	16.681.532	9.906.631	6.774.902	68,4%
a) Accantonamenti per rischi	7.233.197	2.006.456	5.226.741	260,5%
b) Accantonamenti per premio operosità	-	-	-	-
c) Accantonamenti per quote inutilizzate di contributi vincolati	2.821.112	1.645.466	1.175.646	71,4%
d) Altri accantonamenti	6.627.223	6.254.709	372.514	6,0%
Totale B)	390.871.337	361.683.519	29.187.818	8,1%
DIFE. TRA VALORE E COSTI DELLA PRODUZIONE (A-B)	375.237	5.371.269	- 4.996.032	-93,0%
C) PROVENTI E ONERI FINANZIARI				
1) Interessi attivi ed altri proventi finanziari	13.476	9.290	4.186	45,1%
2) Interessi passivi ed altri oneri finanziari	3.575	386	3.189	826,6%
Totale C)	9.901	8.904	997	11,2%
D) RETTIFICHE DI VALORE DI ATTIVITA' FINANZIARIE				
1) Rivalutazioni	-	-	-	-
2) Svalutazioni	-	-	-	-
Totale D)	-	-	-	-

E) PROVENTI E ONERI STRAORDINARI				
1) Proventi straordinari	1.216.842	6.054.965	- 4.838.123	-79,9%
a) Plusvalenze	-	-	-	-
b) Altri proventi straordinari	1.216.842	6.054.965	- 4.838.123	-79,9%
2) Oneri straordinari	871.440	722.480	148.960	20,6%
a) Minusvalenze	1.641	11.654	10.013	-85,9%
b) Altri oneri straordinari	869.799	710.826	158.973	22,4%
Totale E)	345.402	5.332.485	- 4.987.083	-93,5%
RISULTATO PRIMA DELLE IMPOSTE (A-B+C+D+E)	730.541	10.712.658	- 9.982.117	-93,2%
Y) IMPOSTE SUL REDDITO DELL'ESERCIZIO				
1) IRAP	11.235.831	10.535.768	700.063	6,6%
a) IRAP relativa a personale dipendente	10.879.995	10.105.832	774.164	7,7%
b) IRAP relativa a collaboratori e personale assimilato a lavoro dipendente	51.247	116.742	- 65.495	-56,1%
c) IRAP relativa ad attività di libera professione (intramoenia)	304.588	313.194	- 8.606	-2,7%
d) IRAP relativa ad attività commerciali	-	-	-	-
2) IRES	154.569	153.591	978	0,6%
3) Accantonamento a fondo imposte (accertamenti, condoni, ecc.)	-	-	-	-
Totale Y)	11.390.399	10.689.358	701.041	6,6%
UTILE (PERDITA) DELL'ESERCIZIO	- 10.659.859	23.300	- 10.683.158	-45850,9%



Stemma dell'Ospedale di S. Maria della Misericordia di Perugia

AZIENDA OSPEDALIERA DI PERUGIA

BILANCIO D'ESERCIZIO

ANNO 2024

BILANCIO REDATTO PER MASTRI E CONTI

MASTRO	CONTO	SOTTOCONTO	PIANO DEI CONTI			CODICE VOCE CE
			DESCRIZIONE	2024	2023	
			ATTIVITA'			
			IMMOBILIZZAZIONI			
10	0	0	CREDITI PER INCREMENTI DI PATRIMONIO NETTO DELIBERATI			
10	10	0	Da Regione			
10	10	10	Per contributi in c/capitale su gestioni pregresse			NON UTILIZZARE
10	10	20	Per contributi ripiano disavanzi gestioni pregresse			NON UTILIZZARE
10	10	30	Per contributi c/capitale assegnati a partire dal 1.1.2000			NON UTILIZZARE
10	10	40	Altri crediti			NON UTILIZZARE
10	20	0	Da altri			
10	20	10	Per contributi in c/capitale su gestioni pregresse			NON UTILIZZARE
10	20	20	Per contributi in c/capitale a partire dal 1.1.2000			NON UTILIZZARE
10	20	30	Altri crediti			NON UTILIZZARE
20	0	0	IMMOBILIZZAZIONI IMMATERIALI			
20	10	0	Costi di impianto e ampliamento			
20	10	10	Costi di impianto e ampliamento	-	-	AAA020
20	20	0	Costi di ricerca e sviluppo	-	-	
20	20	10	Costi di ricerca e sviluppo	-	-	AAA050
20	30	0	Diritti di brevetto e diritti di utilizzazione delle opere d'ingegno	-	-	
20	30	10	Diritti di brevetto e diritti di utilizzazione delle opere d'ingegno	-	-	AAA100
20	30	20	Diritti di brevetto e diritti di utilizzazione delle opere d'ingegno derivanti dall'attività di ricerca	-	-	AAA080
20	40	0	Concessioni, licenze, marchi e diritti simili	-	-	
20	40	10	Concessioni, licenze, marchi e diritti simili	7.333.206,96	7.071.810,88	AAA140
20	40	30	Concessioni, licenze, marchi e diritti simili di valore inferiore a € 516,46	-	-	AAA140
20	50	0	Immobilizzazioni in corso e acconti	-	-	
20	50	10	Immobilizzazioni in corso e acconti	1.259.652,57	47.908,26	AAA120
20	60	0	Altre	-	-	
20	60	10	Altre	-	-	AAA200
20	60	30	Altre Immobilizzazioni immateriali di valore inferiore a € 516,46	-	-	AAA200
20	70	0	Migliorie su beni di terzi	-	-	
20	70	10	Migliorie su beni di terzi	-	-	AAA160
20	80	0	Pubblicità	-	-	
20	80	10	Pubblicità	-	-	AAA180
				-	-	
30	0	0	IMMOBILIZZAZIONI MATERIALI	-	-	
30	10	0	Terreni	-	-	
30	10	10	Terreni disponibili	-	-	AAA290
30	10	20	Terreni indisponibili	500.000,00	500.000,00	AAA300
30	20	0	Fabbricati	-	-	
30	20	10	Fabbricati disponibili	-	-	AAA330

MASTRO	CONTO	SOTTOCONTO	PIANO DEI CONTI			CODICE VOCE CE
			DESCRIZIONE	2024	2023	
30	20	20	Costi di manutenzione straordinaria fabbricati disponibili	-	-	AAA330
30	20	30	Altri fabbricati indisponibili	-	-	AAA360
30	20	31	Immobili ospedalieri	189.553.629,97	188.788.432,67	AAA360
30	20	40	Costi di manutenzione straordinaria fabbricati indisponibili	-	-	AAA360
30	30	0	Impianti e macchinari	-	-	
30	30	10	Impianti e macchinari	14.010.382,95	13.700.383,01	AAA390
30	30	20	Costi di manutenzione straordinaria impianti e macchinari	-	-	AAA390
30	30	30	Impianti e macchinari di valore inferiore a € 516,46	-	-	AAA390
30	40	0	Attrezzature sanitarie	-	-	
30	40	10	Attrezzature sanitarie	86.306.660,00	84.158.536,04	AAA420
30	40	11	Attrezzature sanitarie - Alta tecnologia	-	-	AAA420
30	40	20	Costi di manutenzione straordinaria attrezzature sanitarie	-	-	AAA420
30	40	30	Attrezzature sanitarie di valore inferiore a € 516,46	290.404,23	282.636,85	AAA420
30	50	0	Mobili e arredi	-	-	
30	50	10	Mobili e arredi	11.645.324,34	11.584.300,37	AAA450
30	50	20	Costi di manutenzione straordinaria mobili e arredi	-	-	AAA450
30	50	30	Mobili e arredi di valore inferiore a € 516,46	4.030.551,60	3.990.610,85	AAA450
30	60	0	Automezzi	-	-	
30	60	10	Automezzi	1.575.255,91	1.456.553,28	AAA480
30	60	20	Costi di manutenzione straordinaria automezzi	-	-	AAA480
30	60	30	Automezzi di valore inferiore a € 516,46	-	-	AAA480
30	70	0	Altri beni	-	-	
30	70	10	Altri beni	7.769.332,50	7.440.619,82	AAA520
30	70	11	Informatica, audiovisivi e macchine da ufficio	1.886.687,84	1.891.470,83	AAA520
30	70	20	Costi di manutenzione straordinaria altri beni	-	-	AAA520
30	70	30	Altri beni di valore inferiore a € 516,46	2.291.879,41	1.981.799,57	AAA520
30	70	40	Informatica, audiovisivi e macchine da ufficio di valore inferiore a € 516,46	432.291,96	436.826,73	AAA520
30	80	0	Immobilizzazioni in corso e acconti	-	-	
30	80	10	Immobilizzazioni in corso e acconti	5.235.393,79	3.003.132,37	AAA540
30	90	0	Oggetti d'arte	-	-	
30	90	10	Oggetti d'arte	-	-	AAA500

MASTRO	CONTO	SOTTOCONTO	PIANO DEI CONTI			CODICE VOCE CE
			DESCRIZIONE	2024	2023	
				-	-	
40	0	0	IMMOBILIZZAZIONI FINANZIARIE	-	-	
40	10	0	Partecipazioni	-	-	
40	10	10	Partecipazioni in imprese controllate	54.590,18	54.590,18	AAA710
40	10	20	Partecipazioni in imprese collegate	-	-	AAA710
40	10	30	Partecipazioni in altre imprese	-	-	AAA710
40	20	0	Crediti verso altri	-	-	
40	20	10	Crediti verso altri	-	-	AAA690
40	20	20	Crediti finanziari v/imprese controllate	-	-	AAA680
40	20	30	Crediti finanziari v/imprese collegate	-	-	AAA680
40	20	40	Crediti finanziari v/Regione	-	-	AAA670
40	20	50	Crediti finanziari v/Stato	-	-	AAA660
40	20	60	Crediti finanziari v/altre imprese partecipate	-	-	AAA680
40	30	0	Altri titoli	-	-	
40	30	10	Altri titoli	-	-	AAA760
40	30	20	Titoli di Stato	-	-	AAA730
40	30	30	Altre obbligazioni	-	-	AAA740
40	30	40	Partecipazioni azionarie	-	-	NON UTILIZZARE
40	30	50	Titoli azionari quotati in borsa	-	-	AAA750
				-	-	
			ATTIVO CIRCOLANTE	-	-	
50	0	0	SCORTE	-	-	
50	10	0	Scorte sanitarie:	-	-	
50	10	10	Prodotti farmaceutici ed emoderivati	6.093.445,65	6.101.310,64	ABA020
50	10	20	Mat. per la profilassi igienico-sanitaria	20.714,61	14.860,61	ABA060
50	10	30	Mat. diagnostici prodotti chimici per assistenza			NON UTILIZZARE
50	10	40	Mat. diagnostici, lastre RX, mezzi di contrasto per RX, carta per ECG, ecc.			NON UTILIZZARE
50	10	50	Presidi chirurgici e mat. sanitari			NON UTILIZZARE
50	10	60	Materiali protesici			NON UTILIZZARE
50	10	61	Materiali per emodialisi			NON UTILIZZARE
50	10	70	Prodotti farmaceutici per uso veterinario			NON UTILIZZARE
50	10	80	Mat. chirurgici, sanit. e diagnostici per uso veterinario			NON UTILIZZARE
50	10	81	Materiali e prodotti per uso veterinario	-	-	ABA080
50	10	90	Ossigeno			NON UTILIZZARE
50	10	91	Prodotti dietetici	37.550,15	45.548,44	ABA050
50	10	92	Altri beni e prodotti sanitari	566.464,98	533.888,46	ABA090
50	10	93	Acconti su forniture materiale sanitario	-	-	ABA100
50	10	94	Sangue ed emocomponenti	-	-	ABA030
50	10	95	Dispositivi medici	12.078.168,47	12.304.081,65	ABA040
50	10	96	Prodotti chimici	18.120,57	18.295,65	ABA070
50	20	0	Scorte non sanitarie:	-	-	

MASTRO	CONTO	SOTTOCONTO	PIANO DEI CONTI			CODICE VOCE CE
			DESCRIZIONE	2024	2023	
50	20	10	Prodotti alimentari	30.835,48	27.777,95	ABA120
50	20	20	Mat. di guardaroba, di pulizia e di convivenza in genere	159.920,84	123.562,66	ABA130
50	20	30	Combustibili, carburanti e lubrificanti ad uso riscaldamento e cucine			NON UTILIZZARE
50	20	40	Combustibili, carburanti e lubrificanti ad uso trasporto			NON UTILIZZARE
50	20	41	Combustibili, carburanti e lubrificanti	-	-	ABA140
50	20	50	Supporti meccanografici			NON UTILIZZARE
50	20	51	Supporti informatici e cancelleria	63.241,36	38.640,21	ABA150
50	20	60	Altri prodotti	71.362,06	107.720,84	ABA170
50	20	70	Materiale per la manutenzione	-	-	ABA160
50	20	80	Acconti su forniture materiale non sanitario	-	-	ABA180
				-	-	
60	0	0	CREDITI	-	-	
60	10	0	Crediti verso Regione	-	-	
60	10	10	Crediti vari	-	-	ABA450
60	10	11	Crediti vari v/Regione	-	-	ABA450
60	10	12	Crediti vari v/Regione - Autoassicurazione	-	-	ABA450
60	10	20	Crediti per fatture e ricevute da emettere	253.893,86	227.109,99	ABA450
60	10	30	Note di credito da ricevere	-	-	PDA121
60	10	40	Crediti v/ Regione o Provincia autonoma per spesa corrente - altro	11.375.705,75	27.597.112,82	ABA450
60	10	50	Crediti v/ Regione o Provincia autonoma per mobilità attiva da Asl-Ao intraregionale	-	-	ABA400
60	10	60	Crediti v/ Regione o Provincia autonoma per mobilità attiva da Asl-Ao extraregione	-	441.610,89	ABA410
60	10	70	Crediti v/ Regione o Provincia autonoma per mobilità attiva da privato			NON UTILIZZARE
60	10	80	Crediti v/Regione per finanziamenti per investimenti	24.629.050,84	17.409.575,36	ABA480
60	10	90	Crediti v/Regione per aumento fondo dotazione	-	-	ABA490
60	10	100	Crediti v/Regione per ripiano perdite	-	-	ABA500
60	10	110	Crediti v/Regione per copertura debiti al 31/12/2005	-	-	ABA510
60	10	120	Crediti v/Regione o Provincia Autonoma per ricostituzione risorse da investimenti	-	-	ABA520
60	10	130	Crediti v/Regione o Provincia Autonoma per ricerca	-	-	ABA460
60	10	140	Crediti v/Regione o Provincia Autonoma per spesa corrente - IRAP	-	-	NON UTILIZZARE
60	10	150	Crediti v/Regione o Provincia Autonoma per spesa corrente - Addizionale IRPEF	-	-	NON UTILIZZARE
60	10	160	Crediti v/Regione o Provincia Autonoma per quota FSR	71.209.069,29	41.875.748,54	ABA390
60	10	170	Crediti v/Regione o Provincia Autonoma per acconto quota FSR	-	-	ABA420
60	10	180	Crediti v/Regione o Provincia Autonoma per finanziamento sanitario aggiuntivo corrente LEA	-	-	ABA430
60	10	190	Crediti v/Regione o Provincia Autonoma per finanziamento sanitario aggiuntivo corrente extra LEA	422.285,80	-	ABA440
60	10	200	Crediti v/Regione o Provincia Autonoma per spesa corrente - STP (ex D.lgs. 286/98)	-	-	ABA451
60	10	210	Crediti v/Regione o Provincia Autonoma per mobilità attiva internazionale	-	-	ABA461
60	10	220	Crediti v/Regione o Provincia Autonoma per anticipazione ripiano disavanzo programmato dai Piani aziendali di cui all'art. 1, comma 528, L. 208/2015	-	-	ABA501
60	10	230	Crediti v/Regione o Provincia Autonoma per contributi L. 210/92	-	-	ABA521
60	10	240	Crediti v/Regione o Provincia Autonoma per contributi L. 210/92 - aziende sanitarie	-	-	ABA522
60	20	0	Crediti verso Comuni	-	-	
60	20	10	Crediti	-	-	ABA530
60	20	20	Crediti per fatture e ricevute da emettere	-	-	ABA530

MASTRO	CONTO	SOTTOCONTO	PIANO DEI CONTI			CODICE VOCE CE
			DESCRIZIONE	2024	2023	
60	20	30	Note di credito da ricevere	-	-	PDA130
60	30	0	Crediti verso Aziende sanitarie della Regione	-	-	
60	30	10	Crediti v/ASL-USL della regione			NON UTILIZZARE
60	30	20	Crediti per fatture e ricevute da emettere			NON UTILIZZARE
60	30	30	Note di credito da ricevere			NON UTILIZZARE
60	30	40	Crediti v/ASL-USL della regione per mobilità intraregionale			NON UTILIZZARE
60	30	50	Crediti v/AO della regione			NON UTILIZZARE
60	30	60	Crediti v/AO della regione per mobilità intraregionale			NON UTILIZZARE
60	30	70	Crediti v/IRCCS - Fondazioni della Regione			NON UTILIZZARE
60	30	80	Crediti v/IRCCS - Fondazioni della Regione per mobilità intraregionale			NON UTILIZZARE
60	30	90	Crediti v/Aziende sanitarie pubbliche della Regione - per mobilità in compensazione	11.479.966,55	18.215.450,43	ABA560
60	30	100	Crediti per fatture e ricevute da emettere v/Aziende sanitarie pubbliche della Regione - per mobilità in compensazione	-	-	ABA560
60	30	110	Note di credito da ricevere v/Aziende sanitarie pubbliche della Regione - per mobilità in compensazione	-	-	PDA190
60	30	120	Crediti v/Aziende sanitarie pubbliche della Regione - per mobilità non in compensazione	10.018.050,65	10.489.087,94	ABA570
60	30	130	Crediti per fatture e ricevute da emettere v/Aziende sanitarie pubbliche della Regione - per mobilità non in compensazione	-	-	ABA570
60	30	140	Note di credito da ricevere v/Aziende sanitarie pubbliche della Regione - per mobilità non in compensazione	-	-	PDA200
60	30	150	Crediti v/Aziende sanitarie pubbliche della Regione - per altre prestazioni	10.887.133,69	9.854.813,04	ABA580
60	30	160	Crediti per fatture e ricevute da emettere v/Aziende sanitarie pubbliche della Regione - per altre prestazioni	1.795.681,51	629.220,27	ABA580
60	30	170	Note di credito da ricevere v/Aziende sanitarie pubbliche della Regione - per altre prestazioni	-	-	PDA210
60	30	180	Acconto quota FSR da distribuire vs Aziende sanitarie pubbliche della Regione	-	-	ABA590
60	30	181	Acconto quota FSR da distribuire vs Asl 1	-	-	ABA590
60	30	182	Acconto quota FSR da distribuire vs Asl 2	-	-	ABA590
60	30	183	Acconto quota FSR da distribuire vs Asl 3	-	-	ABA590
60	30	184	Acconto quota FSR da distribuire vs Asl 4	-	-	ABA590
60	30	185	Acconto quota FSR da distribuire vs AO PG	-	-	ABA590
60	30	186	Acconto quota FSR da distribuire vs AO TR	-	-	ABA590
60	30	187	Acconto quota FSR da distribuire vs Asl UMBRIA 1	-	-	ABA590
60	30	188	Acconto quota FSR da distribuire vs Asl UMBRIA 2	-	-	ABA590
60	30	190	Crediti v/Aziende sanitarie pubbliche della Regione per anticipazione ripiano disavanzo programmato dai Piani aziendali di cui all'art. 1, comma 528, L. 208/2015	-	-	ABA591
60	30	200	Crediti v/Aziende sanitarie pubbliche della Regione - per Contributi da Aziende sanitarie pubbliche della Regione o Prov. Aut. (extra fondo)	-	-	ABA601
60	40	0	Crediti verso Aziende sanitarie extra regionali	-	-	
60	40	10	Crediti	205.010,07	228.999,56	ABA600
60	40	20	Crediti per fatture e ricevute da emettere	43.314,73	52.329,32	ABA600
60	40	30	Note di credito da ricevere	-	-	PDA220
60	50	0	Crediti verso Amministrazioni pubbliche	-	-	
60	50	10	Crediti verso Ministero della Sanità			NON UTILIZZARE
60	50	20	Crediti verso Ministero dell'Università			NON UTILIZZARE

MASTRO	CONTO	SOTTOCONTO	PIANO DEI CONTI			CODICE VOCE CE
			DESCRIZIONE	2024	2023	
60	50	30	Crediti verso Ministero della Difesa			NON UTILIZZARE
60	50	31	Crediti v/Stato per spesa corrente - altro	-	-	ABA270
60	50	32	Crediti v/Stato per mobilità attiva pubblica	-	-	NON UTILIZZARE
60	50	33	Crediti v/Stato per mobilità attiva privata	-	-	NON UTILIZZARE
60	50	40	Crediti verso prefettura	-	-	ABA340
60	50	42	Crediti v/Stato per finanziamenti investimenti	2.107.934,92	2.107.934,92	ABA280
60	50	50	Crediti verso enti previdenziali per acconti pensioni	-	-	NON UTILIZZARE
60	50	60	Crediti verso altre Amministrazioni pubbliche	-	-	NON UTILIZZARE
60	50	70	Crediti per fatture e ricevute da emettere	500.000,00	-	ABA711
60	50	80	Note di credito da ricevere	-	-	NON UTILIZZARE
60	50	90	Crediti v/ARPA	-	-	ABA620
60	50	100	Acconto quota FSR da distribuire ARPA	-	-	ABA620
60	50	110	Crediti vs altri enti regionali	-	-	ABA620
60	50	120	Acconto v/Istituto Zooprofilattico Sperimentale dell'Umbria e delle Marche	-	-	ABA690
60	50	130	Crediti v/Stato per spesa corrente - Integrazione a norma del D.L.vo 56/2000	-	-	NON UTILIZZARE
60	50	140	Crediti v/Stato per spesa corrente - FSN	-	-	NON UTILIZZARE
60	50	141	Crediti v/Stato per spesa corrente - FSN vincolato	-	-	ABA220
60	50	142	Crediti v/Stato per spesa corrente - FSN indistinto	-	-	ABA201
60	50	150	Crediti v/Stato per mobilità attiva extraregionale	-	-	ABA230
60	50	160	Crediti v/Stato per mobilità attiva internazionale	-	-	ABA240
60	50	170	Crediti v/Stato per acconto quota fabbisogno sanitario regionale standard	-	-	ABA250
60	50	180	Crediti v/Stato per finanziamento sanitario aggiuntivo corrente	-	-	ABA260
60	50	190	Crediti v/Stato per ricerca corrente - Ministero della Salute	-	-	ABA300
60	50	200	Crediti v/Stato per ricerca finalizzata - Ministero della Salute	-	-	ABA310
60	50	210	Crediti v/Stato per ricerca - altre Amministrazioni centrali	-	-	ABA320
60	50	220	Crediti v/Stato per ricerca - finanziamenti per investimenti	-	-	ABA330
60	50	230	Crediti v/altri soggetti pubblici	3.378.082,60	15.854.414,45	ABA690
60	50	240	Crediti v/altri soggetti pubblici per ricerca	-	-	ABA700
60	50	260	Crediti v/Stato per spesa corrente per STP (ex D.lgs. 286/98)	-	-	ABA271
60	60	0	Crediti verso Erario	-	-	
60	60	10	C/IRPEG	-	-	ABA650
60	60	20	Acconto IRPEG	-	-	ABA650
60	60	30	IRAP	-	-	ABA650
60	60	40	C/IVA a credito	0,64	1.387,64	ABA650
60	60	50	Acconto IVA	33.553,02	18.935,09	ABA650
60	60	60	IVA a credito per acquisti infra-CEE	-	-	ABA650
60	60	70	IVA a credito per autofatture	-	-	ABA650
60	60	80	IVA in sospensione	-	-	ABA650
60	60	90	Erario c/IVA riepilogativo	-	-	ABA650
60	60	100	C/imposte varie	43.238,75	-	ABA650
60	70	0	Crediti verso privati	-	-	

MASTRO	CONTO	SOTTOCONTO	PIANO DEI CONTI			CODICE VOCE CE
			DESCRIZIONE	2024	2023	
60	70	10	Crediti	7.594.042,44	7.778.269,89	ABA670
60	70	20	Crediti per fatture e ricevute da emettere	-	1.016,06	ABA670
60	70	30	Anticipi a fornitori	-	-	ABA670
60	70	40	Note di credito da ricevere	1.863.599,67	1.317.619,92	PDA302
60	70	50	Note di debito da emettere	-	-	ABA670
60	70	51	Crediti v/clienti privati per anticipi mobilità attiva	-	-	ABA670
60	70	60	Crediti v/società controllate			NON UTILIZZARE
60	70	70	Crediti v/società collegate			NON UTILIZZARE
60	70	80	Crediti v/sperimentazioni gestionali	-	-	ABA630
60	70	90	Crediti v/gestioni liquidatorie	-	-	ABA680
60	70	100	Crediti v/ altre partecipate	-	-	ABA640
60	70	110	Note di credito da ricevere (privati accreditati e convenzionati)	-	-	PDA292
60	80	0	Crediti verso dipendenti	-	-	
60	80	10	Dipendenti c/prestiti	-	-	ABA711
60	80	20	Dipendenti c/ant. liq.	-	-	ABA711
60	80	30	Acconti a personale	-	-	ABA711
60	90	0	Altri crediti	-	-	
60	90	10	Altri crediti	-	-	ABA711
60	90	20	Altri crediti verso erogatori (privati accreditati e convenzionati) di prestazioni sanitarie	-	-	ABA714
					-	
70	0	0	ATTIVITÀ FINANZIARIE		-	
70	10	0	Titoli a breve	-	-	
70	10	10	Titoli a breve	-	-	ABA740
70	10	20	Partecipazioni in imprese controllate	-	-	ABA730
70	10	30	Partecipazioni in imprese collegate	-	-	ABA730
70	10	40	Partecipazioni in altre imprese	-	-	ABA730
					-	
80	0	0	DISPONIBILITÀ LIQUIDE		-	
80	10	0	Cassa	-	-	
80	10	10	Cassa economale	24.355,67	48.432,98	ABA760
80	10	30	Cassa riscossione ticket	-	-	ABA760
80	10	40	Altre disponibilità liquide	-	-	ABA760
80	20	0	Istituto tesoriere	-	-	
80	20	10	c/c di tesoreria gestione corrente			NON UTILIZZARE
80	20	20	c/c di tesoreria conto capitale			NON UTILIZZARE
80	20	30	C/c di tesoreria			NON UTILIZZARE
80	20	40	C/c di tesoreria presso la Banca d'Italia			NON UTILIZZARE
80	20	50	Tesoreria Unica - Aziende Sanitarie	18.736.362,66	15.244.548,26	ABA770
80	20	60	Tesoreria Unica - GSA	-	-	ABA780
80	20	70	Istituto Tesoriere	398.679,00	398.679,00	ABA770

MASTRO	CONTO	SOTTOCONTO	PIANO DEI CONTI			CODICE VOCE CE
			DESCRIZIONE	2024	2023	
80	30	0	Altri istituti di credito			
80	30	10	Altri istituti di credito			NON UTILIZZARE
80	40	0	C/c postale	-	-	
80	40	10	c/c postale	161.956,59	83.533,60	ABA790
80	40	20	Deposito affrancatrice 1			NON UTILIZZARE
					-	
90	0	0	RATEI E RISCONTI ATTIVI		-	
90	10	0	Ratei attivi	-	-	
90	10	10	Ratei attivi	-	-	ACA010
90	10	20	Ratei attivi v/Asl AO della Regione	-	-	ACA020
90	20	0	Risconti attivi	-	-	
90	20	10	Risconti attivi	150.256,42	1.931,66	ACA040
90	20	20	Risconti attivi v/Asl-AO della Regione	-	-	ACA050
					-	
100	0	0	CONTI D'ORDINE		-	
100	10	0	Beni in leasing - canoni ancora da pagare	-	-	
100	10	10	Beni in leasing - canoni ancora da pagare	-	-	ADA000
100	20	0	Altri impegni	-	-	
100	20	10	Altri impegni	-	-	ADA030
100	30	0	Depositi cauzionali	-	-	
100	30	10	Depositi cauzionali	-	-	ADA010
100	30	20	Beni in comodato	350.770,00	402.140,00	ADA020
100	40	0	Altre garanzie			
100	40	10	Altre garanzie			NON UTILIZZARE
100	50	0	Rischi			
100	50	10	Rischi			NON UTILIZZARE
100	60	0	Beni di terzi presso di noi			
100	60	10	Beni di terzi presso di noi			NON UTILIZZARE
100	70	0	Nostri beni presso terzi			
100	70	10	Nostri beni presso terzi			NON UTILIZZARE
100	80	0	Canoni di project financing ancora da pagare	-	-	
100	80	10	Canoni di project financing ancora da pagare	-	-	ADA021
					-	
110	0	0	CONTI TRANSITORI		-	
110	10	0	Incassi c/transitorio	-	-	
110	10	10	Incassi c/transitorio	-	-	
110	20	0	Pagamenti c/transitorio	-	-	
110	20	10	Pagamenti c/transitorio	-	-	
110	30	0	Giroconti	-	-	
110	30	10	Giroconti	-	-	

MASTRO	CONTO	SOTTOCONTO	PIANO DEI CONTI			
			DESCRIZIONE	2024	2023	CODICE VOCE CE
			PASSIVITÀ			
			PATRIMONIO NETTO			
120	10	0	Fondo di dotazione			
120	10	10	Riserva per valutazione iniziale delle immobilizzazioni	1.371.669,11	22.127,70	PAA000
120	10	20	Riserva per investimenti già impegnati nelle gestioni pregresse	621.538,19	621.538,19	PAA000
120	10	30	Riserva per investimenti già impegnati nelle gestioni liquidatorie	-	-	PAA000
120	10	40	Riserva per valutazione iniziale delle giacenze	6.157.023,09	6.157.023,09	PAA000
120	10	50	Riserva /deficit per altre attività e passività iniziali	- 33.684.816,09	- 33.684.816,09	PAA000
120	10	60	Riserva per ripiano disavanzi delle gestioni pregresse	14.192.424,47	14.192.424,47	PAA000
120	10	70	Rettifiche per Adeguamento ai nuovi Principi Contabili (RANPC)	15.316.492,32	15.316.492,32	PAA000
120	20	0	Contributi per ripiano perdite	-	-	
120	20	10	Contributi per ripiano perdite	-	-	PAA200
120	20	11	Versamenti per copertura debiti al 31/12/2005	-	-	PAA180
120	20	12	Contributi per ricostituzione risorse da investimenti esercizi precedenti	-	-	PAA190
120	30	0	Contributi regionali in c/capitale per quote f.s. indistinto	-	-	
120	30	10	Contr. reg. in c/capitale indistinti	-	-	NON UTILIZZARE
120	30	20	Contr. reg. in c/capitale indistinti per acquisto impianti e attr. tec. scient. sanit.	-	-	NON UTILIZZARE
120	30	30	Contr. reg. in c/capitale indistinti per acquisto altri beni mobili	-	-	NON UTILIZZARE
120	30	40	Contr. reg. in c/capitale indistinti per adatt., trasf., ristruttur. e manut. straord. immobili	-	-	NON UTILIZZARE
120	30	50	Contr. reg. in c/capitale indistinti per manut. straord. impianti, attr., altri beni mobili	-	-	NON UTILIZZARE
120	40	0	Contributi regionali in c/capitale per quote f.s. destinazione vincolata	-	-	
120	40	10	Contr. reg. in c/capitale vincolati	-	-	NON UTILIZZARE
120	40	20	Contr. reg. in c/capitale vincolati per acquisto impianti e attr. tec. scient. sanit.	-	-	NON UTILIZZARE
120	40	30	Contr. reg. in c/capitale vincolati per acquisto altri beni mobili	-	-	NON UTILIZZARE
120	40	40	Contr. reg. in c/capitale vincolati per adatt., trasf., ristruttur. e manut. straord. immobili	-	-	NON UTILIZZARE
120	40	50	Contr. reg. in c/capitale vincolati per manut. straord. impianti, attr., altri beni mobili	-	-	NON UTILIZZARE
120	50	0	Altri contributi in c/capitale	-	-	
120	50	10	Altri contributi in c/capitale	-	-	NON UTILIZZARE
120	60	0	Riserve di rivalutazione	-	-	
120	60	10	Riserve di rivalutazione	-	-	PAA120
120	70	0	Altre riserve	-	-	
120	70	10	Riserva per donazioni o lasciti	1.063.921,09	799.047,13	PAA100
120	70	20	Altre riserve	3.869.424,47	3.776.756,24	PAA160
120	70	30	Riserve per plusvalenze da reinvestire	40.818,00	40.818,00	PAA130
120	70	40	Contributi da reinvestire	-	-	PAA140

MASTRO	CONTO	SOTTOCONTO	PIANO DEI CONTI			
			DESCRIZIONE	2024	2023	CODICE VOCE CE
120	70	50	Riserve da utili di esercizio destinati ad investimenti	2.060.871,69	3.338.606,53	PAA150
120	80	0	Utili o perdite portati a nuovo	-	-	
120	80	10	Utili o perdite portati a nuovo	-	48.506,78	PAA210
120	90	0	Utile o perdita dell'esercizio	-	-	
120	90	10	Utile o perdita dell'esercizio	-	-	PAA220
120	100	0	Finanziamenti per investimenti	-	-	
120	100	10	Finanziamenti per beni di prima dotazione	101.431.326,56	106.485.482,34	PAA020
120	100	20	Finanziamenti da Stato per investimenti - ex art. 20 legge 67/88	13.564.688,31	6.850.344,14	PAA040
120	100	30	Finanziamenti da Stato per investimenti - ricerca	-	-	PAA050
120	100	40	Finanziamenti da Stato per investimenti - altro	16.924.070,08	14.202.705,92	PAA060
120	100	50	Finanziamenti da Regione per investimenti	12.188.635,18	12.566.495,13	PAA070
120	100	60	Finanziamenti da altri soggetti pubblici per investimenti	6.167.046,37	6.167.046,37	PAA080
120	100	70	Finanziamenti per investimenti da rettifica contributi in conto esercizio	11.928.006,50	13.743.204,23	PAA090
130	0	0	FONDI AMMORTAMENTO	-	-	
130	10	0	F.do amm.to fabbricati	-	-	
130	10	10	F.do amm.to fabbricati disponibili	-	-	AAA340
130	10	20	F.do amm.to fabbricati indisponibili	-	-	AAA370
130	10	30	F.do amm.to immobili ospedalieri	72.087.820,07	66.407.359,80	AAA370
130	20	0	F.do amm.to impianti e macchinari	-	-	
130	20	10	F.do amm.to impianti e macchinari	13.719.758,00	13.700.383,01	AAA400
130	30	0	F.do amm.to attrezzature e strumenti sanitari	-	-	
130	30	10	F.do amm.to attrezzature e strumenti sanitari	79.713.437,70	78.448.196,15	AAA430
130	30	20	F.do amm.to attrezzature sanitarie alta tecnologia	-	-	AAA430
130	40	0	F.do amm.to mobili e arredi	-	-	
130	40	10	F.do amm.to mobili e arredi	15.395.506,06	15.284.976,28	AAA460
130	50	0	F.do amm.to automezzi	-	-	
130	50	10	F.do amm.to automezzi	1.081.257,88	1.312.998,60	AAA490
130	60	0	F.do amm.to altri beni	-	-	
130	60	10	F.do amm.to altri beni	9.242.425,36	8.643.098,61	AAA530
130	60	20	F.do amm.to informatica, audiovisivi e macchine da ufficio	2.318.979,80	2.328.297,56	AAA530
130	70	0	F.do Amm.to costi di impianto e di ampliamento	-	-	
130	70	10	F.do Amm.to costi di impianto e di ampliamento	-	-	AAA030
130	80	0	F.do Amm.to ricerca e sviluppo	-	-	
130	80	10	F.do Amm.to ricerca e sviluppo	-	-	AAA060
130	90	0	F.do Amm.to diritti di brevetto	-	-	
130	90	10	F.do Amm.to diritti di brevetto	-	-	AAA110
130	90	20	F.do Amm.to diritti di brevetto derivanti dall'attività di ricerca	-	-	AAA090
130	100	0	F.do Amm.to altre immobilizzazioni immateriali	-	-	

MASTRO	CONTO	SOTTOCONTO	PIANO DEI CONTI			
			DESCRIZIONE	2024	2023	CODICE VOCE CE
130	100	10	F.do Amm.to altre immobilizzazioni immateriali	-	-	AAA210
130	100	20	F.do Amm.to concessioni, licenze, marchi e diritti simili	6.972.624,88	6.795.284,21	AAA150
130	100	30	F.do Amm.to miglorie su beni di terzi	-	-	AAA170
130	100	40	F.do Amm.to pubblicità	-	-	AAA190
140	0	0	FONDI RETTIFICATIVI DELLE ATTIVITÀ	-	-	
140	10	0	F.do svalutazione immobilizzazioni	-	-	
140	10	10	F.do svalutazione immobilizzazioni immateriali	-	-	AAA260
140	10	11	F.do Svalut. Costi di impianto e di ampliamento	-	-	AAA230
140	10	12	F.do Svalut. Costi di ricerca e sviluppo	-	-	AAA240
140	10	13	F.do Svalut. Diritti di brevetto e diritti di utilizzazione delle opere d'ingegno	-	-	AAA250
140	10	20	F.do svalutazione immobilizzazioni materiali	-	-	AAA630
140	10	21	F.do Svalut. Terreni	-	-	AAA560
140	10	22	F.do Svalut. Fabbricati	-	-	AAA570
140	10	23	F.do Svalut. Impianti e macchinari	-	-	AAA580
140	10	24	F.do Svalut. Attrezzature sanitarie e scientifiche	-	-	AAA590
140	10	25	F.do Svalut. Mobili e arredi	-	-	AAA600
140	10	26	F.do Svalut. Automezzi	-	-	AAA610
140	10	27	F.do Svalut. Oggetti d'arte	-	-	AAA620
140	10	30	F.do svalutazione immobilizzazioni finanziarie	-	-	PBA060
140	20	0	F.do svalutazione magazzino	-	-	
140	20	10	F.do svalutazione scorte sanitarie	-	-	PBA060
140	20	20	F.do svalutazione scorte non sanitarie	-	-	PBA060
140	30	0	F.do svalutazione crediti	-	-	
140	30	10	F.do svalutazione crediti	6.332.908,16	6.332.908,16	ABA670
140	40	0	Altri fondi rettificativi delle attività	-	-	
140	40	10	Altri fondi rettificativi delle attività	-	-	PBA060
					-	
150	0	0	FONDI RISCHI ED ONERI	-	-	
150	10	0	Fondo per oneri al personale	-	-	
150	10	10	Incentivazioni	-	-	NON UTILIZZARE
150	10	11	Fondo incentivazioni per il personale convenzionato	-	-	PBA260
150	10	20	Straordinari	-	-	NON UTILIZZARE
150	10	30	Altre competenze accessorie	-	-	NON UTILIZZARE
150	10	40	Indennità di fine servizio < 12 mesi	-	-	NON UTILIZZARE
150	10	50	Equo indennizzo	-	-	PBA060
150	10	60	Fondo oneri differiti per attività libero professionale	4.723.330,47	4.171.982,33	PBA260
150	10	70	Altri oneri da liquidare	-	-	NON UTILIZZARE
150	10	80	Fondi integrativi pensione	-	-	PBA210

MASTRO	CONTO	SOTTOCONTO	PIANO DEI CONTI			
			DESCRIZIONE	2024	2023	CODICE VOCE CE
150	10	90	Fondo per trattamento di fine rapporto dipendenti	-	-	PCA010
150	10	100	Altri fondi incentivi funzioni tecniche Art. 113 D.Lgs 50/2016	3.428.470,01	2.464.870,34	PBA270
150	20	0	F.do imposte e tasse	-	-	
150	20	10	F.do imposte e tasse	2.691.722,13	2.815.639,47	PBA000
150	20	20	Fondo imposte e tasse - accertamenti, condoni, etc.	-	-	PBA000
150	30	0	F.do premio di operosità (SUMAI)	-	-	
150	30	10	F.do premio di operosità (SUMAI)	-	-	PCA000
150	40	0	F.do rischi su liti, arbitraggi e risarcimenti	-	-	
150	40	10	F.do rischi su liti, arbitraggi e risarcimenti	1.093.625,12	1.147.609,84	PBA020
150	50	0	Fondo oneri per rinnovi contrattuali	-	-	
150	50	10	Fondo oneri per rinnovi contrattuali	-	-	NON UTILIZZARE
150	50	11	Fondo oneri per rinnovi contrattuali personale convenzionato (MMG, PLS, MCA ed altri)	-	-	PBA240
150	50	12	Fondo rinnovi contrattuali personale dipendente	5.147.610,20	6.599.445,90	PBA230
150	50	13	Fondo rinnovi convenzioni medici Sumai	-	-	PBA250
150	60	0	Fondo oneri personale in quiescenza	-	-	
150	60	10	Fondo oneri personale in quiescenza	1.984.222,33	1.734.222,33	PBA260
150	60	20	Fondo per trattamenti di quiescenza e simili	-	-	PCA020
150	70	0	Altri fondi rischi ed oneri	-	-	
150	70	10	Altri fondi rischi ed oneri	-	-	NON UTILIZZARE
150	70	20	Altri fondi per oneri e spese	-	-	NON UTILIZZARE
150	70	30	Altri fondi rischi	1.819.816,04	1.823.501,08	PBA060
150	70	40	Altri fondi per oneri e spese	7.363.221,82	7.787.766,50	PBA260
150	70	50	Fondo rischi per contenzioso personale dipendente	9.707.327,31	4.320.853,30	PBA030
150	70	60	Fondo rischi connessi all'acquisto di prestazioni sanitarie da privato	-	-	PBA040
150	70	70	Fondo rischi per copertura diretta dei rischi (autoassicurazione)	6.965.612,74	6.677.784,26	PBA050
150	70	80	Fondo per ferie maturate e non godute	-	-	PBA060
150	70	90	Fondo rischi per franchigia assicurativa	-	-	PBA051
150	70	100	Fondo rischi per interessi di mora	1.248.583,12	1.256.854,42	PBA052
150	80	0	Fondi da distribuire	-	-	
150	80	10	FSR indistinto da distribuire	-	-	PBA080
150	80	20	FSR vincolato da distribuire	-	-	PBA090
150	80	30	Fondo per ripiano disavanzi pregressi	-	-	PBA100
150	80	40	Fondo finanziamento sanitario aggiuntivo corrente LEA	-	-	PBA110
150	80	50	Fondo finanziamento sanitario aggiuntivo corrente extra LEA	-	-	PBA120
150	80	60	Fondo finanziamento per ricerca	-	-	PBA130
150	80	70	Fondo finanziamento per investimenti	-	-	PBA140
150	80	80	Fondo finanziamento sanitario aggiuntivo corrente (extra fondo) - Risorse aggiuntive da bilancio regionale a titolo di copertura extra LEA	-	-	PBA141
150	90	0	Quote inutilizzate contributi	-	-	

MASTRO	CONTO	SOTTOCONTO	PIANO DEI CONTI			
			DESCRIZIONE	2024	2023	CODICE VOCE CE
150	90	10	Quote inutilizzate contributi da Regione o Prov. Aut. per quota F.S. vincolato	871.383,00	436.501,75	PBA160
150	90	20	Quote inutilizzate contributi vincolati da soggetti pubblici (extra fondo)	3.474.309,02	1.679.693,11	PBA170
150	90	30	Quote inutilizzate contributi per ricerca	310.340,72	78.164,72	PBA180
150	90	40	Quote inutilizzate contributi vincolati da privati	5.967,50	5.967,50	PBA190
150	90	50	Quote inutilizzate contributi da Regione o Prov. Aut. per quota F.S. indistinto finalizzato	66.805,42	347.605,72	PBA151
150	100	0	Quote inutilizzate di concorsi rimborsi e recuperi da Regione	-	-	
150	100	10	Quote inutilizzate di concorsi rimborsi e recuperi da Regione	5.992.709,46	6.265.570,05	PBA260
160	0	0	DEBITI VERSO ISTITUTI DI CREDITO	-	-	
160	10	0	Mutui	-	-	
160	10	10	Mutui passivi - quota in scadenza oltre i 12 mesi (entro 5 anni)	-	-	PDA000
160	10	20	Mutui passivi - quota in scadenza entro i 12 mesi	-	-	PDA000
160	10	30	Mutui passivi - quota in scadenza oltre i 5 anni	-	-	PDA000
160	20	0	Istituto tesoriere	-	-	
160	20	10	Anticipazioni di tesoreria	-	-	PDA310
160	20	20	Altri debiti vs Istituto Tesoriere	-	-	PDA310
					-	
170	0	0	DEBITI VERSO ENTI PUBBLICI	-	-	
170	10	0	Debiti verso Regione	-	-	
170	10	10	Acconti su contributi da Regione in c/esercizio	-	-	PDA110
170	10	20	Acconti su contributi da Regione in c/capitale	-	-	PDA081
170	10	30	Debiti verso Regione vari	-	-	PDA121
170	10	40	Debiti v/Regione per finanziamenti	-	-	PDA081
170	10	50	Debiti v/Regione per mobilità passiva intraregione	-	-	PDA090
170	10	60	Debiti v/Regione per mobilità passiva extraregione	-	-	PDA100
170	10	70	Note di credito da emettere	-	-	ABA450
170	10	80	Debiti v/Regione o Provincia Autonoma per finanziamenti - GSA	-	-	PDA080
170	10	90	Debiti v/Regione o Provincia Autonoma per mobilità passiva internazionale	-	-	PDA101
170	10	100	Acconto da Regione o Provincia Autonoma per anticipazione ripiano disavanzo programmato dai Piani aziendali di cui all'art. 1, comma 528, L. 208/2015	-	-	PDA111
170	10	110	Debiti v/Regione o Provincia Autonoma per contributi L. 210/92	-	-	PDA112
170	10	120	Altri debiti v/Regione o Provincia Autonoma - GSA	-	274.391,08	PDA120
170	20	0	Debiti verso gestione stralcio	-	-	
170	20	10	Debiti verso gestione stralcio 1	-	-	PDA370
170	20	20	Debiti verso gestione stralcio ...	-	-	PDA370
170	30	0	Debiti verso Aziende sanitarie della Regione	-	-	
170	30	10	Debiti V/ASL-USL della regione	-	-	NON UTILIZZARE
170	30	20	Debiti per fatture e ricevute da ricevere	1.062.601,75	1.134.892,66	PDA210
170	30	30	Note di debito da ricevere	-	-	NON UTILIZZARE
170	30	50	Debiti v/ASL-USL della regione per mobilità passiva intraregionale	-	-	NON UTILIZZARE

MASTRO	CONTO	SOTTOCONTO	PIANO DEI CONTI			
			DESCRIZIONE	2024	2023	CODICE VOCE CE
170	30	51	Debiti v/ASL-USL della regione per anticipi mobilità attiva privata extraregionale	-	-	NON UTILIZZARE
170	30	60	Debiti v/AO della regione	-	-	NON UTILIZZARE
170	30	70	Debiti v/AO della regione per mobilità passiva intraregionale	-	-	NON UTILIZZARE
170	30	71	Debiti v/Asl-AO della regione per versamenti c/patrimonio netto	-	-	NON UTILIZZARE
170	30	80	Debiti v/IRCCS - Fondazioni della regione	-	-	NON UTILIZZARE
170	30	90	Debiti v/IRCCS - Fondazioni della regione per mobilità passiva intraregionale	-	-	NON UTILIZZARE
170	30	100	Debiti v/Aziende sanitarie pubbliche della Regione - per quota FSR	-	-	PDA160
170	30	110	Debiti v/Aziende sanitarie pubbliche della Regione - per finanziamento sanitario aggiuntivo corrente LEA	-	-	PDA170
170	30	120	Debiti v/Aziende sanitarie pubbliche della Regione - per finanziamento sanitario aggiuntivo corrente extra LEA	-	-	PDA180
170	30	130	Debiti v/Aziende sanitarie pubbliche della Regione - per mobilità in compensazione	-	-	PDA190
170	30	140	Debiti v/Aziende sanitarie pubbliche della Regione - per mobilità non in compensazione	-	-	PDA200
170	30	150	Debiti v/Aziende sanitarie pubbliche della Regione - per altre prestazioni	-	-	PDA210
170	30	151	Debiti v/Aziende sanitarie pubbliche della Regione - per altre prestazioni - Tabella M	-	-	PDA210
170	30	160	Debiti v/Aziende sanitarie pubbliche della Regione - per versamenti c/patrimonio netto	-	-	NON UTILIZZARE
170	30	170	Debiti v/Asl 1 - per quota FSR	-	-	PDA160
170	30	180	Debiti v/Asl 1 - per finanziamento sanitario aggiuntivo corrente LEA	-	-	PDA170
170	30	190	Debiti v/Asl 1 - per finanziamento sanitario aggiuntivo corrente extra LEA	-	-	PDA180
170	30	200	Debiti v/Asl 1 - per mobilità in compensazione	-	-	PDA190
170	30	210	Debiti v/Asl 1 - per mobilità non in compensazione	-	-	PDA200
170	30	220	Debiti v/Asl 1 - per altre prestazioni	-	-	PDA210
170	30	221	Debiti v/Asl 1 - per altre prestazioni - Tabella M	-	-	PDA210
170	30	230	Debiti v/Asl 1 - per versamenti c/patrimonio netto	-	-	NON UTILIZZARE
170	30	240	Debiti v/Asl 2 - per quota FSR	-	-	PDA160
170	30	250	Debiti v/Asl 2 - per finanziamento sanitario aggiuntivo corrente LEA	-	-	PDA170
170	30	260	Debiti v/Asl 2 - per finanziamento sanitario aggiuntivo corrente extra LEA	-	-	PDA180
170	30	270	Debiti v/Asl 2 - per mobilità in compensazione	-	-	PDA190
170	30	280	Debiti v/Asl 2 - per mobilità non in compensazione	-	-	PDA200
170	30	290	Debiti v/Asl 2 - per altre prestazioni	-	-	PDA210
170	30	291	Debiti v/Asl 2 - per altre prestazioni - Tabella M	-	-	PDA210
170	30	300	Debiti v/Asl 2 - per versamenti c/patrimonio netto	-	-	NON UTILIZZARE
170	30	310	Debiti v/Asl 3 - per quota FSR	-	-	PDA160
170	30	320	Debiti v/Asl 3 - per finanziamento sanitario aggiuntivo corrente LEA	-	-	PDA170
170	30	330	Debiti v/Asl 3 - per finanziamento sanitario aggiuntivo corrente extra LEA	-	-	PDA180
170	30	340	Debiti v/Asl 3 - per mobilità in compensazione	-	-	PDA190
170	30	350	Debiti v/Asl 3 - per mobilità non in compensazione	-	-	PDA200
170	30	360	Debiti v/Asl 3 - per altre prestazioni	-	-	PDA210
170	30	361	Debiti v/Asl 3 - per altre prestazioni - Tabella M	-	-	PDA210
170	30	370	Debiti v/Asl 3 - per versamenti c/patrimonio netto	-	-	NON UTILIZZARE

MASTRO	CONTO	SOTTOCONTO	PIANO DEI CONTI			
			DESCRIZIONE	2024	2023	CODICE VOCE CE
170	30	380	Debiti v/Asl 4 - per quota FSR	-	-	PDA160
170	30	390	Debiti v/Asl 4 - per finanziamento sanitario aggiuntivo corrente LEA	-	-	PDA170
170	30	400	Debiti v/Asl 4 - per finanziamento sanitario aggiuntivo corrente extra LEA	-	-	PDA180
170	30	410	Debiti v/Asl 4- per mobilità in compensazione	-	-	PDA190
170	30	420	Debiti v/Asl 4 - per mobilità non in compensazione	-	-	PDA200
170	30	430	Debiti v/Asl 4 - per altre prestazioni	-	-	PDA210
170	30	431	Debiti v/Asl 4 - per altre prestazioni - Tabella M	-	-	PDA210
170	30	440	Debiti v/Asl 4 - per versamenti c/patrimonio netto	-	-	NON UTILIZZARE
170	30	450	Debiti v/AO PG - per quota FSR	-	-	PDA160
170	30	460	Debiti v/AO PG - per finanziamento sanitario aggiuntivo corrente LEA	-	-	PDA170
170	30	470	Debiti v/AO PG- per mobilità in compensazione	-	-	PDA190
170	30	480	Debiti v/AO PG - per mobilità non in compensazione	-	-	PDA200
170	30	490	Debiti v/AO PG - per altre prestazioni	-	-	PDA210
170	30	491	Debiti v/AO PG - per altre prestazioni - Tabella M	-	-	PDA210
170	30	500	Debiti v/AO PG - per versamenti c/patrimonio netto	-	-	NON UTILIZZARE
170	30	510	Debiti v/AO TR - per quota FSR	-	-	PDA160
170	30	520	Debiti v/AO TR - per finanziamento sanitario aggiuntivo corrente LEA	-	-	PDA170
170	30	530	Debiti v/AO TR- per mobilità in compensazione	-	-	PDA190
170	30	540	Debiti v/AO TR - per mobilità non in compensazione	-	-	PDA200
170	30	550	Debiti v/AO TR - per altre prestazioni	82.183,49	47.329,08	PDA210
170	30	551	Debiti v/AO TR - per altre prestazioni - Tabella M	-	-	PDA210
170	30	560	Debiti v/AO TR - per versamenti c/patrimonio netto	-	-	NON UTILIZZARE
170	30	570	Note di credito da emettere v/Aziende sanitarie pubbliche della Regione - per mobilità in compensazione	-	-	ABA560
170	30	580	Note di credito da emettere v/Aziende sanitarie pubbliche della Regione - per mobilità non in compensazione	-	-	ABA570
170	30	590	Note di credito da emettere v/Aziende sanitarie pubbliche della Regione - per altre prestazioni	-	-	ABA580
170	30	600	Debiti v/ASL UMBRIA 1 - per quota FSR	-	-	PDA160
170	30	610	Debiti v/ASL UMBRIA 1 - per finanziamento sanitario aggiuntivo corrente LEA	-	-	PDA170
170	30	620	Debiti v/ASL UMBRIA 1 - per finanziamento sanitario aggiuntivo corrente extra LEA	-	-	PDA180
170	30	630	Debiti v/ASL UMBRIA 1- per mobilità in compensazione	-	-	PDA190
170	30	640	Debiti v/ASL UMBRIA 1 - per mobilità non in compensazione	-	-	PDA200
170	30	650	Debiti v/ASL UMBRIA 1 - per altre prestazioni	47.033,90	181.416,96	PDA210
170	30	660	Debiti v/ASL UMBRIA 1 - per altre prestazioni - Tabella M	-	-	PDA210
170	30	670	Debiti v/ASL UMBRIA 1 - per versamenti c/patrimonio netto	-	-	NON UTILIZZARE
170	30	680	Debiti v/ASL UMBRIA 2 - per quota FSR	-	-	PDA160
170	30	690	Debiti v/ASL UMBRIA 2 - per finanziamento sanitario aggiuntivo corrente LEA	-	-	PDA170
170	30	700	Debiti v/ASL UMBRIA 2 - per finanziamento sanitario aggiuntivo corrente extra LEA	-	-	PDA180
170	30	710	Debiti v/ASL UMBRIA 2- per mobilità in compensazione	-	-	PDA190
170	30	720	Debiti v/ASL UMBRIA 2 - per mobilità non in compensazione	-	-	PDA200

MASTRO	CONTO	SOTTOCONTO	PIANO DEI CONTI			
			DESCRIZIONE	2024	2023	CODICE VOCE CE
170	30	730	Debiti v/ASL UMBRIA 2 - per altre prestazioni	53.445,59	-	PDA210
170	30	740	Debiti v/ASL UMBRIA 2 - per altre prestazioni - Tabella M	-	-	PDA210
170	30	750	Debiti v/ASL UMBRIA 2 - per versamenti c/patrimonio netto	-	-	NON UTILIZZARE
170	30	760	Debiti v/AO PG - altre prestazioni per STP	-	-	PDA211
170	30	761	Debiti v/AO TR - altre prestazioni per STP	-	-	PDA211
170	30	762	Debiti v/ASL UMBRIA 1 - altre prestazioni per STP	-	-	PDA211
170	30	763	Debiti v/ASL UMBRIA 2 - altre prestazioni per STP	-	-	PDA211
170	30	770	Debiti v/Aziende sanitarie pubbliche della Regione - per Contributi da Aziende sanitarie pubbliche della Regione o Prov. Aut. (extra fondo)	-	-	PDA212
170	30	780	Debiti v/AO PG - per contributi L. 210/92	-	-	PDA213
170	30	781	Debiti v/AO TR - per contributi L. 210/92	-	-	PDA213
170	30	782	Debiti v/ASL UMBRIA 1 - per contributi L. 210/92	-	-	PDA213
170	30	783	Debiti v/ASL UMBRIA 2 - per contributi L. 210/92	-	-	PDA213
170	30	790	Debiti v/AO PG - per versamenti c/patrimonio netto finanziamenti per investimenti	-	-	PDA231
170	30	791	Debiti v/AO TR per versamenti c/patrimonio netto finanziamenti per investimenti	-	-	PDA231
170	30	792	Debiti v/ASL UMBRIA 1 - per versamenti c/patrimonio netto finanziamenti per investimenti	-	-	PDA231
170	30	793	Debiti v/ASL UMBRIA 2 - per versamenti c/patrimonio netto finanziamenti per investimenti	-	-	PDA231
170	30	800	Debiti v/AO PG - per versamenti c/patrimonio netto incremento fondo dotazione	-	-	PDA232
170	30	801	Debiti v/AO TR - per versamenti c/patrimonio netto incremento fondo dotazione	-	-	PDA232
170	30	802	Debiti v/ASL UMBRIA 1 - per versamenti c/patrimonio netto incremento fondo dotazione	-	-	PDA232
170	30	803	Debiti v/ASL UMBRIA 2 - per versamenti c/patrimonio netto incremento fondo dotazione	-	-	PDA232
170	30	810	Debiti v/AO PG - per versamenti c/patrimonio netto ripiano perdite	-	-	PDA233
170	30	811	Debiti v/AO TR - per versamenti c/patrimonio netto ripiano perdite	-	-	PDA233
170	30	812	Debiti v/ASL UMBRIA 1 - per versamenti c/patrimonio netto ripiano perdite	-	-	PDA233
170	30	813	Debiti v/ASL UMBRIA 2 - per versamenti c/patrimonio netto ripiano perdite	-	-	PDA233
170	30	820	Debiti v/AO PG - per anticipazione ripiano disavanzo programmato dai Piani aziendali di cui all'art. 1, comma 528, L. 208/2015	-	-	PDA234
170	30	821	Debiti v/AO TR - per anticipazione ripiano disavanzo programmato dai Piani aziendali di cui all'art. 1, comma 528, L. 208/2015	-	-	PDA234
170	30	822	Debiti v/ASL UMBRIA 1 - per anticipazione ripiano disavanzo programmato dai Piani aziendali di cui all'art. 1, comma 528, L. 208/2015	-	-	PDA234
170	30	823	Debiti v/ASL UMBRIA 2 - per anticipazione ripiano disavanzo programmato dai Piani aziendali di cui all'art. 1, comma 528, L. 208/2015	-	-	PDA234
170	30	830	Debiti v/AO PG - per versamenti c/patrimonio netto altro	-	-	PDA235
170	30	831	Debiti v/AO TR - per versamenti c/patrimonio netto altro	-	-	PDA235
170	30	832	Debiti v/ASL UMBRIA 1 - per versamenti c/patrimonio netto altro	-	-	PDA235
170	30	833	Debiti v/ASL UMBRIA 2 - per versamenti c/patrimonio netto altro	-	-	PDA235
170	40	0	Debiti verso Aziende sanitarie extra-regionali	-	-	
170	40	10	Debiti	33.728,00	442,00	PDA220
170	40	20	Debiti per fatture e ricevute da ricevere	-	-	PDA220
170	40	30	Note di debito da ricevere	-	-	PDA220
170	40	40	Note di credito da emettere	-	-	ABA600
170	50	0	Debiti verso Comuni	-	-	

MASTRO	CONTO	SOTTOCONTO	PIANO DEI CONTI			
			DESCRIZIONE	2024	2023	CODICE VOCE CE
170	50	10	Debiti	-	-	PDA130
170	50	20	Debiti per fatture e ricevute da ricevere	-	-	PDA130
170	50	30	Note di debito da ricevere	-	-	PDA130
170	50	40	Note di credito da emettere	-	-	ABA530
170	60	0	Debiti verso Amministrazioni pubbliche	-	-	
170	60	10	Debiti	-	-	NON UTILIZZARE
170	60	20	Debiti per fatture e ricevute da ricevere	-	-	NON UTILIZZARE
170	60	30	Note di debito da ricevere	-	-	NON UTILIZZARE
170	60	31	Debiti v/Stato per mobilità passiva	-	-	NON UTILIZZARE
170	60	32	Debiti v/Stato per mobilità passiva extraregionale	-	-	PDA020
170	60	33	Debiti v/Stato per mobilità passiva internazionale	-	-	PDA030
170	60	34	Acconto quota FSR v/Stato	-	-	PDA040
170	60	35	Debiti v/Stato per restituzione finanziamenti - per ricerca	-	-	PDA050
170	60	36	Altri debiti v/Stato	-	-	PDA060
170	60	37	Debiti v/Amministrazioni pubbliche	3.345.875,17	1.932.637,55	PDA380
170	60	38	Note di credito da emettere	-	-	ABA690
170	60	40	Debiti v/ARPA	-	-	PDA250
170	70	0	Debiti verso Istituti di previdenza	-	-	
170	70	10	Debiti verso INPDAP	7.727.748,23	7.219.322,98	PDA330
170	70	20	Debiti verso INPS	21.701,40	19.671,64	PDA330
170	70	30	Debiti verso INAIL	28.245,52	27.933,64	PDA330
170	70	40	Debiti verso ONAOSI	80.056,56	78.536,02	PDA330
170	70	50	Debiti verso ENPAM	-	-	PDA330
170	70	60	Debiti verso ENPAF	-	-	PDA330
170	70	70	Debiti verso altri Istituti di previdenza	232.315,55	211.848,55	PDA330
170	80	0	Altri debiti verso enti pubblici	-	-	
170	80	10	Altri debiti verso enti pubblici	-	-	PDA380
170	80	20	Debiti vs Istituto Zooprofilattico Sperimentale dell'Umbria e delle Marche	-	-	PDA380
					-	
180	0	0	DEBITI TRIBUTARI	-	-	
180	10	0	Erario c/imposte	-	-	
180	10	10	Erario c/imposte	-	-	PDA320
180	20	0	Erario c/ritenute	-	-	
180	20	10	Erario c/ritenute	4.434.714,67	4.312.407,40	PDA320
180	30	0	Debiti per IRAP da versare	-	-	
180	30	10	Debiti per IRAP da versare	1.472.363,84	1.385.350,68	PDA320
180	40	0	C/IVA a debito	-	-	
180	40	10	C/IVA a debito	1.012.715,02	2.761.230,36	PDA320

MASTRO	CONTO	SOTTOCONTO	PIANO DEI CONTI			
			DESCRIZIONE	2024	2023	CODICE VOCE CE
180	50	0	IVA a debito per acquisti infra-CEE	-	-	
180	50	10	IVA a debito per acquisti infra-CEE	8.465,26	4.510,28	PDA320
180	60	0	IVA a debito per autofatture	-	-	
180	60	10	IVA a debito per autofatture	-	-	PDA320
180	70	0	Altri debiti tributari	-	-	
180	70	10	Altri debiti tributari	458,00	208,75	PDA320
					-	
190	0	0	DEBITI VERSO IL PERSONALE	-	-	
190	10	0	Debiti verso personale dipendente	-	-	
190	10	10	Debiti verso personale dipendente	-	-	NON UTILIZZARE
190	10	20	Debiti verso personale dipendente per stipendi e competenze fisse	2.552.930,97	2.528.392,60	PDA360
190	10	30	Debiti verso personale dipendente per straordinario	4.019.313,84	4.626.404,29	PDA360
190	10	40	Debiti verso personale dipendente per indennità, competenze, retr. di risultato	11.476.062,35	10.706.045,02	PDA360
190	10	60	Debiti verso personale dipendente per risorse aggiuntive regionali	-	-	PDA360
190	10	80	Altri debiti verso personale dipendente	7.056.167,51	7.345.774,20	PDA360
190	20	0	Debiti verso personale esterno	-	-	
190	20	10	Debiti verso personale esterno convenzionato	6.108.307,23	6.166.500,44	PDA380
190	20	20	Debiti verso personale esterno non convenzionato	269.775,95	269.775,95	PDA380
190	20	30	Debiti verso tirocinanti e borsisti	-	-	PDA380
190	20	40	Debiti verso obiettori di coscienza	-	-	PDA380
190	20	50	Debiti verso altro personale esterno	242.270,38	242.270,38	PDA380
190	30	0	Debiti verso organi direttivi ed istituzionali	-	-	
190	30	10	Debiti verso organi direttivi ed istituzionali	563.785,65	473.789,57	PDA380
					-	
200	0	0	DEBITI VERSO PRIVATI		-	
200	10	0	Debiti verso fornitori	-	-	
200	10	10	Debiti verso fornitori per fatture pervenute	22.695.761,41	14.790.272,38	PDA301
200	10	20	Debiti verso fornitori per fatture da ricevere	23.680.929,64	19.557.005,77	PDA301
200	10	22	Debiti verso erogatori sanitari privati per mobilità attiva privata extraregione	-	-	PDA291
200	10	23	Debiti verso fornitori per note di debito da ricevere	-	-	PDA301
200	10	24	Debiti verso erogatori (privati accreditati e convenzionati) di prestazioni sanitarie	-	-	PDA291
200	10	25	Debiti verso erogatori (privati accreditati e convenzionati) per fatture e ricevute da ricevere	-	-	PDA291
200	10	26	Debiti verso erogatori (privati accreditati e convenzionati) per note di debito da ricevere	-	-	PDA291
200	20	0	Note di credito da emettere a clienti	-	-	
200	20	10	Note di credito da emettere a clienti	1.493,00	165.812,11	ABA670
200	30	0	Debiti verso assistiti	-	-	
200	30	10	Debiti verso assistiti	-	-	PDA380
200	40	0	Debiti verso farmacie	-	-	

MASTRO	CONTO	SOTTOCONTO	PIANO DEI CONTI			
			DESCRIZIONE	2024	2023	CODICE VOCE CE
200	40	10	Debiti verso farmacie	-	-	PDA301
200	50	0	Debiti per trattenute al personale	-	-	
200	50	10	Debiti per trattenute al personale	-	-	PDA360
200	60	0	Altri debiti	-	-	
200	60	10	Altri debiti	630.680,69	3.380.660,51	PDA380
200	60	12	Debiti v/Altri finanziatori	-	-	PDA350
200	60	13	Debiti v/società controllate e collegate	-	-	NON UTILIZZARE
200	60	14	Debiti v/sperimentazioni gestionali	-	-	PDA260
200	60	15	Debiti al 31/12/2005	-	-	PDA380
200	60	18	Debiti v/altri enti regionali	-	-	PDA250
200	60	19	Debiti v/Soc. Webred e Soc. Webred Servizi	-	-	PDA270
200	60	20	Debiti v/altre partecipate	-	-	PDA270
200	60	30	Note di credito da emettere (diversi)	-	-	ABA712
200	60	40	Note di credito da emettere (privati accreditati e convenzionati)	-	-	ABA715
					-	
210	0	0	RATEI E RISCONTI PASSIVI	-	-	
210	10	0	Ratei passivi	-	-	
210	10	10	Ratei passivi	-	-	PEA010
210	10	11	Ratei passivi v/Asl-Ao della Regione	-	-	PEA020
210	20	0	Risconti passivi	-	-	
210	20	10	Risconti passivi	3.400.875,58	4.271.419,68	PEA040
210	20	11	Risconti passivi su FSR per funzioni	-	-	NON UTILIZZARE
210	20	12	Risconti passivi su altri contributi vincolati ASSI da FSR	-	-	NON UTILIZZARE
210	20	13	Risconti passivi obiettivi di PSN	-	-	NON UTILIZZARE
210	20	14	Risconti passivi altri contributi FSR c/esercizio	-	-	NON UTILIZZARE
210	20	15	Risconti passivi altri contributi FSR vincolati	-	-	NON UTILIZZARE
210	20	16	Risconti passivi altri contributi da regione	-	-	NON UTILIZZARE
210	20	17	Risconti passivi contributi sanitari regionali extra FSR	-	-	NON UTILIZZARE
210	20	18	Risconti passivi contributi altri finanziamenti regionali extra FSR	-	-	NON UTILIZZARE
210	20	19	Risconti passivi su altri contributi vincolati da altri soggetti	-	-	NON UTILIZZARE
210	20	20	Risconti passivi v/Asl-AO regione	-	-	PEA050
210	20	21	Risconti passivi su contributi per le sperimentazioni cliniche	-	-	NON UTILIZZARE
210	20	22	Risconti passivi su contributi erogati per la Non Autosufficienza	-	-	PEA040
210	20	30	Risconti passivi-in attuazione dell'art. 79, comma 1 sexies lettera c), del D.L. 112/2008, convertito con legge 133/2008 e della legge 23 dicembre 2009 n. 191	-	-	PEA060
210	20	40	Risconti passivi - ricavi per il funzionamento del Comitato Etico	1.971.232,32	1.932.170,64	PEA040
220	0	0	CONTI DI RIEPILOGO	-	-	
220	10	0	Conto Economico	-	-	
220	10	10	Conto Economico	-	-	NON UTILIZZARE

MASTRO	CONTO	SOTTOCONTO	PIANO DEI CONTI			
			DESCRIZIONE	2024	2023	CODICE VOCE CE
220	20	0	Stato Patrimoniale di chiusura	-	-	
220	20	10	Stato Patrimoniale di chiusura	-	-	NON UTILIZZARE
220	30	0	Stato Patrimoniale di apertura	-	-	
220	30	10	Stato Patrimoniale di apertura	-	-	NON UTILIZZARE
					-	
230	0	0	CONTI D'ORDINE	-	-	
230	10	0	Fornitori c/beni in leasing - canoni ancora da pagare	-	-	
230	10	10	Fornitori c/beni in leasing - canoni ancora da pagare	-	-	PFA000
230	20	0	Terzi per altri impegni	-	-	
230	20	10	Terzi per altri impegni	-	-	PFA030
230	30	0	Terzi per depositi cauzionali	-	-	
230	30	10	Terzi per depositi cauzionali	-	-	PFA010
230	30	20	Beni in comodato	350.770,00	402.140,00	PFA020
230	40	0	Terzi per altre garanzie	-	-	
230	40	10	Terzi per altre garanzie	-	-	NON UTILIZZARE
230	50	0	Terzi per rischi	-	-	
230	50	10	Terzi per rischi	-	-	NON UTILIZZARE
230	60	0	Beni di terzi presso di noi	-	-	
230	60	10	Beni di terzi presso di noi	-	-	NON UTILIZZARE
230	70	0	Nostri beni presso terzi	-	-	
230	70	10	Beni nostri presso terzi	-	-	NON UTILIZZARE
230	80	0	Canoni di project financing ancora da pagare	-	-	
230	80	10	Canoni di project financing ancora da pagare	-	-	PFA021

	MASTRO	CONTO	SOTTOCONTO	PIANO DEI CONTI			
				DESCRIZIONE	2024	2023	CODICE VOCE CE
				COSTI			
	240	0	0	ACQUISTI DI BENI SANITARI			
	240	10	0	Prodotti farmaceutici ed emoderivati			
	240	10	10	Prodotti farmaceutici ed emoderivati attività commerciale			NON UTILIZZARE
	240	10	20	Prodotti farmaceutici ed emoderivati attività non commerciale			NON UTILIZZARE
	240	10	21	Prodotti farmaceutici ed emoderivati attività non commerciale DISTRIBUZIONE DIRETTA			NON UTILIZZARE
	240	10	22	Prodotti farmaceutici ed emoderivati attività non commerciale DISTRIBUZIONE PER CONTO			NON UTILIZZARE
	240	10	23	Prodotti farmaceutici ed emoderivati destinati alle attività rivolte alla Non Autosufficienza			NON UTILIZZARE
	240	10	30	Ossigeno attività commerciale			NON UTILIZZARE
	240	10	40	Ossigeno attività non commerciale			NON UTILIZZARE
	240	10	41	Ossigeno attività non commerciale DISTRIBUZIONE DIRETTA			NON UTILIZZARE
	240	10	42	Ossigeno attività non commerciale DISTRIBUZIONE PER CONTO			NON UTILIZZARE
	240	10	50	Prodotti dietetici commerciale			BA0250
	240	10	60	Prodotti dietetici non commerciale	184.656,35	163.398,94	BA0250
	240	10	61	Prodotti dietetici non commerciale DISTRIBUZIONE DIRETTA	-	-	BA0250
	240	10	62	Prodotti dietetici non commerciale DISTRIBUZIONE PER CONTO	-	-	BA0250
	240	10	70	Medicinali con AIC, ad eccezione di vaccini ed emoderivati di produzione regionale attività commerciale	-	-	BA0040
	240	10	71	Medicinali con AIC, ad eccezione di vaccini ed emoderivati di produzione regionale attività commerciale CLASSE C	2.177,72	5.444,30	BA0040
	240	10	72	Medicinali con AIC, ad eccezione di vaccini ed emoderivati di produzione regionale attività non commerciale	55.671.589,97	54.800.988,85	BA0040
	240	10	73	Medicinali con AIC, ad eccezione di vaccini ed emoderivati di produzione regionale attività non commerciale CLASSE C	-		NON UTILIZZARE
	240	10	74	Medicinali con AIC, ad eccezione di vaccini ed emoderivati di produzione regionale DISTRIBUZIONE DIRETTA CLASSE A	-		NON UTILIZZARE
	240	10	75	Medicinali con AIC, ad eccezione di vaccini ed emoderivati di produzione regionale DISTRIBUZIONE DIRETTA CLASSE H	-		NON UTILIZZARE
	240	10	76	Medicinali con AIC, ad eccezione di vaccini ed emoderivati di produzione regionale DISTRIBUZIONE PER CONTO	-	-	BA0040
	240	10	77	Medicinali con AIC, ad eccezione di vaccini ed emoderivati di produzione regionale destinati alle attività rivolte alla Non Autosufficienza	-	-	BA0040
	240	10	80	Ossigeno con AIC attività commerciale	-	-	BA0051
	240	10	81	Ossigeno con AIC attività non commerciale	1.261.867,19	1.203.899,22	BA0051
	240	10	82	Ossigeno con AIC DISTRIBUZIONE DIRETTA CLASSE A	-		NON UTILIZZARE
	240	10	83	Ossigeno con AIC DISTRIBUZIONE DIRETTA CLASSE C	-		NON UTILIZZARE
	240	10	84	Ossigeno con AIC DISTRIBUZIONE DIRETTA CLASSI H	-		NON UTILIZZARE
	240	10	85	Ossigeno con AIC DISTRIBUZIONE PER CONTO	-	-	BA0051
	240	10	90	Medicinali senza AIC attività commerciale	-	-	BA0050
	240	10	91	Medicinali senza AIC attività commerciale CLASSE C	-	-	BA0050

	MASTRO	CONTO	SOTTOCONTO	PIANO DEI CONTI			
				DESCRIZIONE	2024	2023	CODICE VOCE CE
	240	10	92	Medicinali senza AIC attività non commerciale	739.832,90	615.158,18	BA0050
	240	10	93	Medicinali senza AIC attività non commerciale CLASSE C	-		NON UTILIZZARE
	240	10	94	Medicinali senza AIC DISTRIBUZIONE DIRETTA CLASSE A	-		NON UTILIZZARE
	240	10	95	Medicinali senza AIC DISTRIBUZIONE DIRETTA CLASSE H	-		NON UTILIZZARE
	240	10	96	Medicinali senza AIC DISTRIBUZIONE PER CONTO	-	-	BA0050
	240	10	97	Medicinali senza AIC - Farmaci esteri	283.469,12	301.371,02	BA0050
	240	10	98	Medicinali senza AIC destinati alle attività rivolte alla Non Autosufficienza	-	-	BA0050
	240	10	100	Ossigeno senza AIC attività commerciale	-	-	BA0051
	240	10	101	Ossigeno senza AIC attività non commerciale	3.451,72	-	BA0051
	240	10	102	Ossigeno senza AIC DISTRIBUZIONE DIRETTA CLASSE A	-		NON UTILIZZARE
	240	10	103	Ossigeno senza AIC DISTRIBUZIONE DIRETTA CLASSE C	-		NON UTILIZZARE
	240	10	104	Ossigeno senza AIC DISTRIBUZIONE DIRETTA CLASSE H	-		NON UTILIZZARE
	240	10	110	Emoderivati di produzione regionale	-		NON UTILIZZARE
	240	10	111	Emoderivati di produzione regionale DISTRIBUZIONE DIRETTA	-		NON UTILIZZARE
R	240	10	112	Emoderivati di produzione regionale da pubblico (Aziene Sanitarie pubbliche della Regione) - Mobilità intraregionale	-	-	BA0061
	240	10	113	Emoderivati di produzione regionale da pubblico (Aziene Sanitarie pubbliche della Regione) - Mobilità extraregionale	-	-	BA0062
	240	10	114	Emoderivati di produzione regionale da altri soggetti	-	-	BA0063
	240	20	0	Mat. per la profilassi igienico-sanitaria sieri e vaccini	-	-	
	240	20	10	Mat. per la profilassi igienico-sanitaria sieri e vaccini	79.853,99	70.792,94	BA0260
	240	30	0	Mat. diagnostici prodotti chimici per assistenza	-		NON UTILIZZARE
	240	30	10	Mat. diagnostici prodotti chimici per assistenza	-		NON UTILIZZARE
	240	40	0	Mat. diagnostici, lastre RX, mezzi di contrasto per RX, carta per ECG, ecc.	-		NON UTILIZZARE
	240	40	10	Mat. diagnostici, lastre RX, mezzi di contrasto per RX, carta per ECG, ecc.	-		NON UTILIZZARE
	240	50	0	Presidi chirurgici e mat. sanitari	-		NON UTILIZZARE
	240	50	10	Presidi chirurgici e mat. sanitari	-		NON UTILIZZARE
	240	60	0	Mat. protesici e mat. per emodialisi	-		NON UTILIZZARE
	240	60	10	Mat. Protesici	-		NON UTILIZZARE
	240	60	20	Mat. per emodialisi	-		NON UTILIZZARE
	240	70	0	Prodotti farmaceutici per uso veterinario	-	-	
	240	70	10	Prodotti farmaceutici per uso veterinario attività commerciale	-	-	BA0280
	240	70	20	Prodotti farmaceutici per uso veterinario attività non commerciale	-	-	BA0280
	240	80	0	Mat. chirurgici, sanit. e diagnostici per uso veterinario	-	-	
	240	80	10	Mat. chirurgici, sanit. e diagnostici per uso veterinario attività commerciale	-	-	BA0280
	240	80	20	Mat. chirurgici, sanit. e diagnostici per uso veterinario attività non commerciale	-	-	BA0280
	240	90	0	Altri beni e prodotti sanitari	-	-	
	240	90	10	Altri beni e prodotti sanitari	1.147.954,54	979.750,50	BA0290

	MASTRO	CONTO	SOTTOCONTO	PIANO DEI CONTI			
				DESCRIZIONE	2024	2023	CODICE VOCE CE
	240	100	0	Beni e prodotti sanitari da ASL-AO, IRCCS, Policlinici della Regione	-	-	
	240	100	10	Beni e prodotti sanitari da ASL-AO, IRCCS, Policlinici della Regione	-		NON UTILIZZARE
R	240	100	11	Prodotti farmaceutici	1.067.156,09	1.018.398,20	BA0301
	240	100	12	Sangue ed emocomponenti	-		
R	240	100	13	Dispositivi medici	8.515,72	11.063,95	BA0303
R	240	100	14	Prodotti dietetici	5.635,03	-	BA0304
R	240	100	15	Materiale per la profilassi igienico-sanitaria (vaccini)	215,46	839,26	BA0305
R	240	100	16	Prodotti chimici	-	-	BA0306
R	240	100	17	Materiale e prodotti per uso veterinario	-	-	BA0307
R	240	100	18	Altri beni e prodotti sanitari	-	-	BA0308
	240	110	0	Beni e prodotti sanitari destinati alle attività rivolte alla Non Autosufficienza	-	-	
	240	110	10	Beni e prodotti sanitari destinati alle attività rivolte alla Non Autosufficienza	-	-	BA0290
	240	120	0	Materiali protesici per l'assistenza odontoiatrica protesica ed ortesica L.R. 7/2008	-	-	
	240	120	10	Materiali protesici per l'assistenza odontoiatrica protesica ed ortesica L.R. 7/2008	-	-	BA0290
	240	130	0	Sangue ed emocomponenti	-	-	
R	240	130	10	Sangue ed emocomponenti da pubblico (Aziende sanitarie pubbliche della Regione) – Mobilità intraregionale	-	-	BA0080
	240	130	20	Sangue ed emocomponenti da pubblico (Aziende sanitarie pubbliche extra Regione) – Mobilità extraregionale	-	-	BA0090
	240	130	30	Sangue ed emocomponenti da altri soggetti	1.491.840,37	1.242.395,19	BA0100
	240	140	0	Dispositivi medici	-	-	
	240	140	10	Dispositivi medici	44.608.319,54	39.851.794,81	BA0220
	240	140	20	Dispositivi medici impiantabili attivi	4.388.984,46	3.402.879,68	BA0230
	240	140	30	Dispositivi medico diagnostici in vitro (IVD)	19.191.663,92	17.434.321,34	BA0240
	240	150	0	Prodotti chimici	-	-	
	240	150	10	Prodotti chimici	54.609,94	53.022,69	BA0270
	250	0	0	ACQUISTI DI BENI NON SANITARI	-	-	
	250	10	0	Prodotti alimentari	-	-	
	250	10	10	Prodotti alimentari attività commerciale	264.587,68	210.865,11	BA0320
	250	10	20	Prodotti alimentari attività non commerciale	1.369.848,98	1.238.084,75	BA0320
	250	20	0	Mat. di guardaroba, di pulizia e di convivenza in genere	-	-	
	250	20	10	Mat. di guardaroba, di pulizia e di convivenza in genere	336.447,38	393.005,43	BA0330
	250	30	0	Combustibili, carburanti e lubrificanti ad uso riscaldamento e cucine	-	-	
	250	30	10	Combustibili, carburanti e lubrificanti ad uso riscaldamento e cucine	-	-	BA0340
	250	40	0	Combustibili, carburanti e lubrificanti ad uso trasporto	-	-	
	250	40	10	Combustibili, carburanti e lubrificanti ad uso trasporto	110.442,24	113.543,81	BA0340
	250	50	0	Supporti informatici e cancelleria	-	-	
	250	50	10	Supporti informatici e cancelleria	215.790,61	145.364,43	BA0350

	MASTRO	CONTO	SOTTOCONTO	PIANO DEI CONTI			
				DESCRIZIONE	2024	2023	CODICE VOCE CE
	250	60	0	Altri prodotti	-	-	
	250	60	10	Altri prodotti	472.753,34	412.363,98	BA0370
	250	70	0	Beni non sanitari da Asl-AO, IRCCS, Policlinici della Regione	-	-	
R	250	70	10	Beni non sanitari da Asl-AO, IRCCS, Policlinici della Regione	911,04	-	BA0380
	250	80	0	Beni non sanitari destinati alle attività rivolte alla Non Autosufficienza	-	-	
	250	80	10	Beni non sanitari destinati alle attività rivolte alla Non Autosufficienza	-	-	BA0370
					-	-	
	260	0	0	MANUTENZIONE E RIPARAZIONE ORDINARIA	-	-	
	260	10	0	Costi di manutenzione e riparazione fabbricati	-	-	
	260	10	10	Costi di manutenzione e riparazione fabbricati indisponibili	343.356,87	253.313,96	BA1920
	260	10	20	Costi di manutenzione e riparazione fabbricati disponibili	-	-	BA1920
	260	20	0	Costi di manutenzione e riparazione impianti e macchinari	-	-	
	260	20	10	Costi di manutenzione e riparazione impianti e macchinari	1.552.442,51	1.469.498,09	BA1930
	260	30	0	Costi di manutenzione e riparazione attrezzature sanitarie	-	-	
	260	30	10	Costi di manutenzione e riparazione attrezzature sanitarie	4.889.950,55	5.842.120,58	BA1940
	260	40	0	Costi di manutenzione e riparazione mobili e arredi	-	-	
	260	40	10	Costi di manutenzione e riparazione mobili e arredi	91.035,18	55.181,57	BA1950
	260	50	0	Costi di manutenzione e riparazione automezzi	-	-	
	260	50	10	Costi di manutenzione e riparazione automezzi	103.999,52	91.993,98	BA1960
	260	60	0	Costi di manutenzione e riparazione altri beni	-	-	
	260	60	10	Costi di manutenzione e riparazione altri beni	981.093,56	867.504,48	BA1970
	260	70	0	Materiali per manutenzione ordinaria in economia	-	-	
	260	70	10	Materiali per manutenzione ordinaria in economia	301.435,41	117.002,44	BA0360
	260	80	0	Manutentioni e riparazioni da Asl-AO, IRCCS, Policlinici della Regione	-	-	
R	260	80	10	Manutentioni e riparazioni da Asl-AO, IRCCS, Policlinici della Regione	-	-	BA1980
					-	-	
	270	0	0	CONVENZIONI PER ASSISTENZA SANITARIA DI BASE	-	-	
	270	10	0	Conv. per ass. di base medico generica	-	-	
	270	10	10	Conv. per ass. di base medico generica	-	-	BA0430
	270	20	0	Conv. per ass. di base medico pediatrica	-	-	
	270	20	10	Conv. per ass. di base medico pediatrica	-	-	BA0440
	270	30	0	Conv. per ass. di base ostetrica ed infermieristica	-	-	
	270	30	10	Conv. per ass. di base ostetrica ed infermieristica	-	-	BA0460
	270	40	0	Conv. per ass. di base domiciliare	-	-	
	270	40	10	Conv. per ass. di base domiciliare	-	-	BA0460
	270	50	0	Conv. per ass. di base servizio continuità assistenziale	-	-	

	MASTRO	CONTO	SOTTOCONTO	DESCRIZIONE	2024	2023	CODICE VOCE CE
				PIANO DEI CONTI			
	270	50	10	Conv. per ass. di base servizio continuità assistenziale	-		NON UTILIZZARE
	270	50	11	Conv. per ass. di base servizio continuità assistenziale - Guardia medica	-	-	BA0450
	270	50	12	Convenzione assistenza di base servizio continuità assistenziale - Medici 118	-	-	BA0460
	270	60	0	Altre convenzioni per assistenza di base	-	-	
	270	60	10	Altre convenzioni per assistenza di base	-	-	BA0460
					-	-	
	280	0	0	CONVENZIONE PER ASSISTENZA FARMACEUTICA	-	-	
	280	10	0	Convenzioni per assistenza farmaceutica	-	-	
	280	10	10	Convenzioni per assistenza farmaceutica	-	-	BA0500
	280	20	0	Indennità disagiata residenza farmacie rurali	-	-	
	280	20	10	Indennità disagiata residenza farmacie rurali	-	-	BA0500
	280	30	0	Contributo per elaborazione ricette	-	-	
	280	30	10	Contributo per elaborazione ricette	-	-	BA0500
	280	40	0	Distribuzione diretta File F	-	-	
	280	40	10	Acquisto prestazioni di distribuzione farmaci File F da privato intraregionale - Aggio Farmacie	-	-	BA1000
	280	40	20	Acquisto prestazioni di distribuzione farmaci File F da privato extraregionale	-	-	BA1010
	280	40	30	Acquisto prestazioni di distribuzione farmaci File F da privato per cittadini non residenti - Extraregione (mobilità attiva in compensazione)	-	-	BA1020
	280	40	40	Distribuzione Farmaci File F da altri soggetti pubblici della Regione	-	-	BA0980
					-	-	
	290	0	0	COSTI PER ASSISTENZA SPECIALISTICA INTERNA	-	-	
	290	10	0	Conv. per ass. specialistica interna	-	-	
	290	10	10	Conv. per ass. specialistica interna	-	-	BA0570
	290	20	0	Conv. per ass. specialistica medicina dei servizi	-	-	
	290	20	10	Conv. per ass. specialistica medicina dei servizi	-	-	BA0570
	290	30	0	Conv. per ass. specialistica biologi	-	-	
	290	30	10	Conv. per ass. specialistica biologi	-	-	BA0570
	290	40	0	Conv. per ass. specialistica psicologi	-	-	
	290	40	10	Conv. per ass. specialistica psicologi	-	-	BA0570
	290	50	0	Accantonamento al f.do SUMAI	-		
	290	50	10	Accantonamento al f.do SUMAI	-		NON UTILIZZARE
	290	60	0	Conv. per ass. specialistica veterinari	-	-	
	290	60	10	Conv. per ass. specialistica veterinari	-	-	BA0570
					-	-	
	300	0	0	CONVENZIONI PER ASSISTENZA SPECIALISTICA ESTERNA	-	-	
	300	10	0	Ass. specialistica esterna in regime di accreditamento	-	-	
	300	10	10	Ass. specialistica esterna in regime di accreditamento	-		NON UTILIZZARE

	MASTRO	CONTO	SOTTOCONTO				
				PIANO DEI CONTI			
				DESCRIZIONE	2024	2023	CODICE VOCE CE
	300	10	11	Assistenza specialistica esterna in regime di accreditamento da Case di Cura private	-	-	BA0610
	300	10	12	Assistenza specialistica da altri soggetti privati	-	-	BA0620
	300	10	13	Assistenza specialistica esterna in regime di accreditamento - da privato - cittadini non residenti extraregione	-	-	BA0630
	300	10	14	Assistenza specialistica da IRCCS privati e Policlinici privati	-	-	BA0590
	300	10	15	Assistenza specialistica da Ospedali Classificati privati	-	-	BA0600
	300	10	16	Assistenza specialistica ambulatoriale da altri soggetti pubblici della Regione	-	-	BA0550
	300	10	17	Servizi sanitari per prestazioni di pronto Soccorso non seguiti da ricovero-da IRCCS privati e Policlinici Privati	-	-	BA0591
	300	10	18	Servizi sanitari per prestazioni di pronto soccorso non seguite da ricovero da Ospedali Classificati privati	-	-	BA0601
	300	10	19	Prestazioni di Pronto Soccorso non seguite da ricovero-da pubblico (altri soggetti pubblici della Regione)	-	-	BA0551
	300	10	20	Servizi Sanitari per prestazioni di Pronto Soccorso non seguite da ricovero -da Casa di Cura private	-	-	BA0611
	300	10	21	Servizi sanitari per prestazioni di pronto soccorso non seguite da ricovero - da altri privati	-	-	BA0621
	300	20	0	Ass. specialistica per prestaz. di diagnostica strumentale in regime di accreditamento	-	-	
	300	20	10	Ass. specialistica per prestaz. di diagnostica strumentale in regime di accreditamento	-		NON UTILIZZARE
	300	20	11	Assistenza specialistica esterna in regime di accreditamento da Case di Cura private	-	-	BA0610
	300	20	12	Assistenza specialistica da altri soggetti privati	-	-	BA0620
	300	20	13	Assistenza specialistica esterna in regime di accreditamento - da privato - cittadini non residenti extraregione	-	-	BA0630
	300	20	14	Servizi sanitari per prestazioni di pronto soccorso non seguite da ricovero - da privato per cittadini non residenti - Extraregione (mobilità attiva in compensazione)	-	-	BA0631
					-	-	
	310	0	0	CONVENZIONI PER ASSISTENZA RIABILITATIVA	-	-	
	310	10	0	Ass. protesica e riabil. ex art. 26, 3° c. L. 833/78 e DM 2/3/84	-	-	
	310	10	10	Ass. protesica e riabil. ex art. 26, 3° c. L. 833/78 e DM 2/3/84	-		NON UTILIZZARE
	310	10	11	Ass. protesica DM 332/99	-		NON UTILIZZARE
	310	10	12	Ass. protesica DM 332/99 - Elenco n. 1	-		NON UTILIZZARE
	310	10	13	Ass. protesica DM 332/99 - Elenco n. 2 Distribuito tramite farmacie convenzionate e/o sanitarie	-		NON UTILIZZARE
	310	10	14	Ass. protesica DM 332/99 - Elenco n. 2 ad uso interno	-		NON UTILIZZARE
	310	10	15	Ass. protesica DM 332/99 - Elenco n. 3	-		NON UTILIZZARE
	310	10	16	Assistenza protesica DM 332/99 da altri soggetti pubblici della Regione	-	-	BA0770
	310	10	17	Assistenza protesica centro HUB	-	-	BA0790
	310	10	18	Ass. protesica DPCM 12/01/2017 allegato 5 - Elenco 1	-	-	BA0790
	310	10	19	Ass. protesica DPCM 12/01/2017 allegato 5 - Elenco 2a	-	-	BA0790
	310	10	20	Ass. protesica DPCM 12/01/2017 allegato 5 - Elenco 2b	-	-	BA0790
	310	20	0	Conv. per distribuzione dei presidi e ausili tecnici distribuiti da farmacie e sanitari (Conv. A	-		NON UTILIZZARE
	310	20	10	Conv. per distribuzione dei presidi e ausili tecnici distribuiti da farmacie e sanitari (Conv. AFIR)	-		NON UTILIZZARE
	310	30	0	Ass. riabil. in Istituti di cui a schema tipo ex art. 26 L. 833/78	-	-	
	310	30	10	Ass. riabil. in Istituti di cui a schema tipo ex art. 26 L. 833/78	-		NON UTILIZZARE

	MASTRO	CONTO	SOTTOCONTO	PIANO DEI CONTI			
				DESCRIZIONE	2024	2023	CODICE VOCE CE
	310	30	11	Ass. riabil. in Istituti ex art. 26 L. 833/78	-		NON UTILIZZARE
	310	30	12	Ass. riabil. in istituti EX ART. 26 L. 833/78 da privato intraregionale	-	-	BA0680
	310	30	13	Ass. riabil. in istituti EX ART. 26 L. 833/78 da privato extraregionale	-	-	BA0690
	310	30	14	Assistenza riabilitativa EX ART. 26 L. 833/78 da altri soggetti pubblici della Regione	-	-	BA0660
	310	40	0	Ass. riabil. residenziale per tossicodipendenti	-	-	
	310	40	10	Ass. riabil. residenziale per tossicodipendenti	-		NON UTILIZZARE
	310	40	11	Ass. riabil. residenziale per tossicodipendenti da privato intraregionale	-	-	BA1180
	310	40	12	Ass. riabil. residenziale per tossicodipendenti da privato extraregionale	-	-	BA1190
	310	50	0	Ass. riabil. residenziale per malati e disturbati mentali	-		NON UTILIZZARE
	310	50	10	Ass. riabil. residenziale per malati e disturbati mentali	-		NON UTILIZZARE
	310	50	11	Ass. riabilitativa residenziale e semiresidenziale per malati e disturbati mentali da privato intraregionale	-		NON UTILIZZARE
	310	50	12	Ass. riabilitativa residenziale e semiresidenziale per malati e disturbati mentali da privato extraregionale	-		NON UTILIZZARE
	310	51	0	Ass. riabil. Residenziale per malati e disturbati mentali	-	-	
	310	51	11	Ass. riabilitativa residenziale per malati e disturbati mentali da privato intraregionale	-	-	BA0940
	310	51	12	Ass. riabilitativa residenziale per malati e disturbati mentali da privato extraregionale	-	-	BA0950
	310	52	0	Ass. riabil. Semiresidenziale per malati e disturbati mentali	-	-	
	310	52	11	Ass. riabilitativa semiresidenziale per malati e disturbati mentali da privato intraregionale	-	-	BA0940
	310	52	12	Ass. riabilitativa semiresidenziale per malati e disturbati mentali da privato extraregionale	-	-	BA0950
	310	60	0	Ass. riabil. residenziale per anziani non autosufficienti	-	-	
	310	60	10	Ass. riabil. residenziale per anziani non autosufficienti	-		NON UTILIZZARE
	310	60	20	Quota Sociale dell'Ass. riabil. residenziale per anziani Non Autosufficienti	-		NON UTILIZZARE
	310	60	21	Ass. riabil. residenziale per anziani non autosufficienti da privato intraregionale	-	-	BA1180
	310	60	22	Ass. riabil. residenziale per anziani non autosufficienti da privato extraregionale	-	-	BA1190
	310	60	23	Quota Sociale dell'Ass. riabil. residenziale per anziani Non Autosufficienti da privato intraregionale	-	-	BA1180
	310	60	24	Quota Sociale dell'Ass. riabil. residenziale per anziani Non Autosufficienti da privato extraregionale	-	-	BA1190
	310	70	0	Altra ass. resid.(alcoolisti)	-	-	
	310	70	10	Altra ass. resid.(alcoolisti)	-		NON UTILIZZARE
	310	70	11	Altra ass. resid.(alcoolisti) da privato intraregionale	-	-	BA1180
	310	70	12	Altra ass. resid.(alcoolisti) da privato extraregionale	-	-	BA1190
	310	80	0	Ass. riabil. residenziale per disabili non autosufficienti	-	-	
	310	80	10	Ass. riabil. residenziale per disabili non autosufficienti	-		NON UTILIZZARE
	310	80	20	Quota Sociale dell'Ass. riabil. residenziale per disabili Non Autosufficienti	-		NON UTILIZZARE
	310	80	21	Ass. riabil. residenziale per disabili non autosufficienti da privato intraregionale	-	-	BA1180
	310	80	22	Ass. riabil. residenziale per disabili non autosufficienti da privato extraregionale	-	-	BA1190

	MASTRO	CONTO	SOTTOCONTO				
				PIANO DEI CONTI			
				DESCRIZIONE	2024	2023	CODICE VOCE CE
	310	80	23	Quota Sociale dell'Ass. riabil. residenziale per disabili Non Autosufficienti da privato intraregionale	-	-	BA1180
	310	80	24	Quota Sociale dell'Ass. riabil. residenziale per disabili Non Autosufficienti da privato extraregionale	-	-	BA1190
	310	90	0	Ass. odontoiatrica protesica ed ortesica L.R. 7/2008	-	-	
	310	90	10	Ass. odontoiatrica protesica ed ortesica L.R. 7/2008	-	-	BA0620
	310	100	0	Ass. socio-sanitaria a rilevanza sanitaria da altri soggetti pubblici della Regione	-	-	
	310	100	10	Assistenza socio-sanitaria a rilevanza sanitaria da altri soggetti pubblici della Regione	-	-	BA1160
	310	100	20	Assistenza socio-sanitaria a rilevanza sanitaria da altri soggetti pubblici Extraregione	-	-	BA1161
	320	0	0	ASSISTENZA INTEGRATIVA IN REGIME DI ACCREDITAMENTO	-	-	
	320	10	0	Ass. integr. territoriale ai tossicodipendenti	-	-	
	320	10	10	Ass. integr. territoriale ai tossicodipendenti	-		NON UTILIZZARE
	320	10	11	Ass.integrativa territoriale ai tossicodipendenti– alcoldipendenti Ambulatoriale	-		NON UTILIZZARE
	320	10	12	Ass.integrativa territoriale ai tossicodipendenti– alcoldipendenti Semiresidenziale	-		NON UTILIZZARE
	320	10	13	Ass.integrativa territoriale ai tossicodipendenti– alcoldipendenti Domiciliare	-		NON UTILIZZARE
	320	10	14	Ass. territoriale ai tossicodipendenti– alcoldipendenti Ambulatoriale da privato intraregionale	-	-	BA1180
	320	10	15	Ass. territoriale ai tossicodipendenti– alcoldipendenti Ambulatoriale da privato extraregionale	-	-	BA1190
	320	10	16	Ass. territoriale ai tossicodipendenti– alcoldipendenti Semiresidenziale da privato intraregionale	-	-	BA1180
	320	10	17	Ass. territoriale ai tossicodipendenti– alcoldipendenti Semiresidenziale da privato extraregionale	-	-	BA1190
	320	10	18	Ass. territoriale ai tossicodipendenti– alcoldipendenti Domiciliare da privato intraregionale	-	-	BA1180
	320	10	19	Ass. territoriale ai tossicodipendenti– alcoldipendenti Domiciliare da privato extraregionale	-	-	BA1190
	320	20	0	Ass. integr. territoriale ai malati e disturbati mentali	-	-	
	320	20	10	Ass. integr. territoriale ai malati e disturbati mentali	-		NON UTILIZZARE
	320	20	11	Ass. integr. territoriale ai malati e disturbati mentali Ambulatoriale	-		NON UTILIZZARE
	320	20	12	Ass. integr. territoriale ai malati e disturbati mentali Semiresidenziale	-		NON UTILIZZARE
	320	20	13	Ass. integr. territoriale ai malati e disturbati mentali Domiciliare	-		NON UTILIZZARE
	320	20	16	Ass. integr. territoriale ai malati e disturbati mentali da privato intraregionale	-	-	BA0940
	320	20	17	Ass. integr. territoriale ai malati e disturbati mentali da privato extraregionale	-	-	BA0950
	320	20	18	Assistenza psichiatrica da altri soggetti pubblici della Regione	-	-	BA0920
	320	30	0	Ass. integr. territoriale ai disabili ed anziani non autosufficienti	-	-	
	320	30	10	Ass. integr. territoriale ai disabili ed anziani non autosufficienti	-		NON UTILIZZARE
	320	30	11	Ass integr territ ai disabili ed anziani non autosufficienti Ambulatoriale	-		NON UTILIZZARE
	320	30	12	Ass integrativa territ ai disabili ed anziani non autosufficienti Semiresidenziale	-		NON UTILIZZARE
	320	30	13	Ass integrativa territ ai disabili ed anziani non autosufficienti Domiciliare	-		NON UTILIZZARE
	320	30	14	Ass. territ ai disabili ed anziani non autosufficienti Assegno di cura	-	-	BA1180
	320	30	15	Ass TUTELARE/DOMESTICA ai disabili ed anziani non autosufficienti	-	-	BA1180

	MASTRO	CONTO	SOTTOCONTO	PIANO DEI CONTI			
				DESCRIZIONE	2024	2023	CODICE VOCE CE
	320	30	16	Quota Sociale dell'Ass integr territ ai disabili ed anziani Non Autosufficienti Ambulatoriale	-		NON UTILIZZARE
	320	30	17	Quota Sociale dell'Ass integrativa territ ai disabili ed anziani Non Autosufficienti Semiresidenziale	-		NON UTILIZZARE
	320	30	18	Quota Sociale dell'Ass integrativa territ ai disabili ed anziani Non Autosufficienti Domiciliare	-		NON UTILIZZARE
	320	30	19	Ass territ ai disabili ed anziani Non Autosufficienti Assegno di sollievo	-	-	BA1180
	320	30	20	Quota sociale dell'Ass TUTELARE/DOMESTICA ai disabili ed anziani Non autosufficienti	-	-	BA1180
	320	30	21	Ass. territ ai disabili ed anziani non autosufficienti Ambulatoriale da privato intraregionale	-	-	BA1180
	320	30	22	Ass. territ ai disabili ed anziani non autosufficienti Ambulatoriale da privato extraregionale	-	-	BA1190
	320	30	23	Ass. territ ai disabili ed anziani non autosufficienti Semiresidenziale da privato intraregionale	-	-	BA1180
	320	30	24	Ass.territ ai disabili ed anziani non autosufficienti Semiresidenziale da privato extraregionale	-	-	BA1190
	320	30	25	Ass. territ ai disabili ed anziani non autosufficienti Domiciliare da privato intraregionale	-	-	BA1180
	320	30	26	Ass. territ ai disabili ed anziani non autosufficienti Domiciliare da privato extraregionale	-	-	BA1190
	320	30	27	Quota Sociale dell'Ass territ ai disabili ed anziani Non Autosufficienti Ambulatoriale da privato intraregionale	-	-	BA1180
	320	30	28	Quota Sociale dell'Ass territ ai disabili ed anziani Non Autosufficienti Ambulatoriale da privato extraregionale	-	-	BA1190
	320	30	29	Quota Sociale dell'Ass integrativa territ ai disabili ed anziani Non Autosufficienti Semiresidenziale da privato intraregionale	-	-	BA1180
	320	30	30	Quota Sociale dell'Ass integrativa territ ai disabili ed anziani Non Autosufficienti Semiresidenziale da privato extraregionale	-	-	BA1190
	320	30	31	Quota Sociale dell'Ass integrativa territ ai disabili ed anziani Non Autosufficienti Domiciliare da privato intraregionale	-	-	BA1180
	320	30	32	Quota Sociale dell'Ass integrativa territ ai disabili ed anziani Non Autosufficienti Domiciliare da privato extraregionale	-	-	BA1190
	320	40	0	Ass. integr. diversa	-	-	
	320	40	10	Ass. integr. diversa	-		NON UTILIZZARE
	320	40	20	Ass. integrativa da privato - altro	-	-	BA0740
	320	40	21	Ass. integrativa da privato - Allegato 2 DPCM 12/01/2017	-	-	BA0740
	320	40	30	Ass. integrativa da altri soggetti pubblici della Regione	-	-	BA0720
	320	50	0	Ass. termale e diversa	-	-	
	320	50	10	Ass. termale e diversa	-	-	BA1070
	320	50	11	Ass. termale da privato per cittadini non residenti - extraregione (mobilità attiva in compensazione)	-	-	BA1080
	320	50	12	Assistenza termale da altri soggetti pubblici della Regione	-	-	BA1050
	320	50	13	Altri servizi sanitari e sociosanitari a rilevanza sanitaria da altri soggetti pubblici della Regione	-	-	BA1510
	320	60	0	Attività di consultorio familiare	-	-	
	320	60	10	Attività di consultorio familiare	-		NON UTILIZZARE
	320	60	20	Attività di consultorio familiare da privato intraregionale	-	-	BA1180
	320	60	30	Attività di consultorio familiare da privato extraregionale	-	-	BA1190
	330	0	0	ASSISTENZA OSPEDALIERA IN STRUTTURE ACCREDITATE	-	-	
	330	10	0	Ass. in istituti privati	-	-	

	MASTRO	CONTO	SOTTOCONTO	PIANO DEI CONTI			
				DESCRIZIONE	2024	2023	CODICE VOCE CE
	330	10	10	Ass. in case di cura private	-		NON UTILIZZARE
	330	10	11	Assistenza ospedaliera - da case di cura private	-	-	BA0870
	330	10	12	Assistenza ospedaliera - da altri soggetti privati	-	-	BA0880
	330	10	13	Assistenza ospedaliera - da privato - cittadini non residenti extraregione	-	-	BA0890
	330	10	14	Assistenza ospedaliera da IRCCS privati e Policlinici privati	-	-	BA0850
	330	10	15	Assistenza ospedaliera da Ospedali Classificati privati	-	-	BA0860
	330	20	0	Assistenza ospedaliera da altri soggetti pubblici della Regione	-	-	
	330	20	10	Assistenza ospedaliera da altri soggetti pubblici della Regione	-	-	BA0820
					-	-	
	340	0	0	PRESTAZIONI DA AZIENDE DEL S.S.R..	-	-	
	340	10	0	Prestazioni sanitarie di ricovero	-	-	
R	340	10	10	Prestazioni sanitarie di ricovero	-	-	BA0810
	340	20	0	Prestazioni ambulatoriali e diagnostiche	-	-	
	340	20	10	Prestazioni ambulatoriali e diagnostiche	-		NON UTILIZZARE
	340	20	20	Prestazioni di specialistica ambulatoriali e di pronto soccorso non seguite da ricovero	-		NON UTILIZZARE
R	340	20	21	Prestazioni specialistica ambulatoriale	-	-	BA0540
R	340	20	22	Prestazioni di pronto soccorso non seguite da ricovero- da pubblico(Az. Sanitarie pubbliche della Regione)	-	-	BA0541
R	340	20	30	Prestazioni di neuropsichiatria infantile	-	-	BA0540
R	340	20	40	Prestazioni di screening	-	-	BA0540
	340	30	0	Altre prestazioni di carattere sanitario	-	-	
	340	30	10	Altre prestazioni di carattere sanitario	-		NON UTILIZZARE
R	340	30	11	Altre prestaz.di carattere sanit. da az.del S.S.R.- termale in conv da pubbl (Asl-AO, IRCCS, Policlinici della Regione)	-	-	BA1040
	340	30	12	Altre prestaz.di carattere sanit. da az.del S.S.R.- distrib farm file F da pubbl (Asl-AO, IRCCS, Policlinici della Regione)	-		NON UTILIZZARE
R	340	30	13	Altre prestaz.di carattere sanit. da az.del S.S.R.- Acq prestaz di trasp emergenza e urgenza	-	-	BA1100
R	340	30	14	Farmaceutica da az. del S.S.R.	-	-	BA0510
R	340	30	15	Prest servizi medicina di base	-	-	BA0470
R	340	30	16	Altre prestazioni di carattere sanitario	-	-	BA1500
R	340	30	17	Altre prestaz.di carattere sanit. da az.del S.S.R.- distrib farm file F da pubbl (Asl-AO, IRCCS, Policlinici della Regione) CLASSE A	-	-	BA0970
R	340	30	18	Altre prestaz.di carattere sanit. da az.del S.S.R.- distrib farm file F da pubbl (Asl-AO, IRCCS, Policlinici della Regione) CLASSE H	-	-	BA0970
R	340	30	19	Altre prestazioni di carattere socio-sanitario	-	-	BA1500
	340	40	0	Prestazioni e consulenze amministrative e gestionali da aziende del SSR	-	-	
R	340	40	10	Prestazioni e consulenze amministrative e gestionali da aziende del SSR	-	-	BA1760
	340	50	0	Consulenze sanitarie da aziende del SSR	-	-	
R	340	50	10	Consulenze sanitarie e sociosanitarie da aziende del SSR	287.116,89	211.008,11	BA1360
	340	60	0	Assistenza riabilitativa residenziale EX ART. 26	-	-	

	MASTRO	CONTO	SOTTOCONTO	PIANO DEI CONTI			
				DESCRIZIONE	2024	2023	CODICE VOCE CE
R	340	60	10	Assistenza riabilitativa residenziale da pubbl (Asl-AO, IRCCS, Policlinici della Regione) EX ART. 26 L. 833/78	-	-	BA0650
	340	70	0	Ass. riabil. residenziale per tossicodipendenti	-	-	
R	340	70	10	Ass. riabil. residenziale per tossicodipendenti (Asl-AO, IRCCS, Policlinici della Regione)	-	-	BA1152
	340	80	0	Ass. riabil. residenziale per malati e disturbati mentali	-	-	
R	340	80	10	Ass. riabil. residenziale per malati e disturbati mentali (Asl-AO, IRCCS, Policlinici della Regione)	-	-	BA0910
	340	90	0	Ass. riabil. residenziale per anziani non autosufficienti	-	-	
R	340	90	10	Ass. riabil. residenziale per anziani non autosufficienti (Asl-AO, IRCCS, Policlinici della Regione)	-	-	BA1152
	340	100	0	Ass. integr. territoriale ai tossicodipendenti	-	-	
R	340	100	10	Ass. integr. territoriale ai tossicodipendenti	-	-	BA1151
	340	110	0	Ass. integr. territoriale ai malati e disturbati mentali	-	-	
R	340	110	10	Ass. integr. territoriale ai malati e disturbati mentali	-	-	BA0910
	340	120	0	Ass. integr. territoriale ai disabili ed anziani non autosufficienti	-	-	
R	340	120	10	Ass. integr. territoriale ai disabili ed anziani non autosufficienti	-	-	BA1151
	340	130	0	Ass. integr. diversa	-	-	
R	340	130	10	Ass. integr. diversa	-	-	BA0710
	340	140	0	Ass. protesica	-	-	
	340	140	10	Ass. protesica	-		NON UTILIZZARE
R	340	140	11	Ass. protesica DM 332/99	-	-	BA0760
	340	150	0	Compartecipazione al personale per att. libero professionale intramoenia - Consulenze (ex art. 55 c.1 lett. c), d) ed ex Art. 57-58) (Aziende sanitarie pubbliche della Regione)	-	-	
R	340	150	10	Consulenze (ex art. 55 c.1 lett. c), d) ed ex Art. 57-58) (Aziende sanitarie pubbliche della Regione)	-	-	BA1250
R	340	150	20	Compartecipazione al personale per att. libero professionale intramoenia - Altro (Aziende sanitarie pubbliche della Regione)	-	-	BA1270
					-	-	
	350	0	0	PRESTAZIONI DA AZIENDE EXTRA-REGIONALI DEL S.S.N.	-	-	
	350	10	0	Prestazioni sanitarie di ricovero	-	-	
	350	10	10	Prestazioni sanitarie di ricovero	-	-	BA0830
	350	20	0	Prestazioni ambulatoriali e diagnostiche	-	-	
	350	20	10	Prestazioni ambulatoriali e diagnostiche	-		NON UTILIZZARE
	350	20	20	Prestazioni di specialistica ambulatoriali e di pronto soccorso non seguite da ricovero	-		NON UTILIZZARE
	350	20	21	Prestazioni specialistica ambulatoriale	-	-	BA0560
	350	20	22	Prestazioni di Pronto Soccorso non seguite da ricovero-da pubblico (Extraregione)	-	-	BA0561
	350	20	30	Prestazioni di neuropsichiatria infantile	-	-	BA0560
	350	20	40	Prestazioni di screening	-	-	BA0560
	350	30	0	Altre prestazioni di carattere sanitario	-	-	
	350	30	10	Altre prestazioni di carattere sanitario	-		NON UTILIZZARE

	MASTRO	CONTO	SOTTOCONTO				
				PIANO DEI CONTI			
				DESCRIZIONE	2024	2023	CODICE VOCE CE
	350	30	11	Acquisti servizi sanitari per medicina di base da pubblico (Asl-AO, IRCCS, Policlinici Extra Regione)	-	-	BA0480
	350	30	12	Acquisti servizi sanitari per farmaceutica da pubblico (Asl-AO, IRCCS, Policlinici extra Regione)	-	-	BA0520
	350	30	13	Acquisto prestazioni termali in convenzione da pubblico (extra Regione)	-	-	BA1060
	350	30	14	Acquisto prestazioni di distribuzione farmaci File F da pubblico (extra Regione)	-	-	BA0990
	350	30	15	Acquisto prestazioni trasporto in emergenza ed urgenza da pubblico (extra Regione)	-	-	BA1120
	350	30	16	Altre prestazioni di carattere sanitario	-	-	BA1520
	350	30	17	Altre prestazioni di carattere socio-sanitario	-	-	BA1520
	350	40	0	Prestazioni e consulenze amministrative e gestionali da aziende del SSN	-	-	
	350	40	10	Prestazioni e consulenze amministrative e gestionali da aziende del SSN	891.062,27	859.151,33	BA1770
	350	50	0	Consulenze sanitarie da aziende del SSN	-	-	
	350	50	10	Consulenze sanitarie da aziende del SSN	560.607,28	452.003,71	BA1370
	350	60	0	Assistenza riabilitativa residenziale EX ART. 26	-	-	
	350	60	10	Assistenza riabilitativa residenziale da pubblico (Asl-AO, IRCCS, Policlinici Extra Regione) EX ART. 26 L. 833/78	-	-	BA0670
	350	70	0	Ass. riabil. residenziale per tossicodipendenti	-	-	
	350	70	10	Ass. riabil. residenziale per tossicodipendenti da pubblico (Asl-AO, IRCCS, Policlinici Extra Regione)	-	-	BA1170
	350	80	0	Ass. riabil. residenziale per malati e disturbati mentali	-	-	
	350	80	10	Ass. riabil. residenziale per malati e disturbati mentali da pubblico (Asl-AO, IRCCS, Policlinici Extra Regione)	-	-	BA0930
	350	90	0	Ass. riabil. residenziale per anziani non autosufficienti	-	-	
	350	90	10	Ass. riabil. residenziale per anziani non autosufficienti da pubblico (Asl-AO, IRCCS, Policlinici Extra Regione)	-	-	BA1170
	350	100	0	Ass. integr. territoriale ai tossicodipendenti	-	-	
	350	100	10	Ass. integr. territoriale ai tossicodipendenti	-	-	BA1170
	350	110	0	Ass. integr. territoriale ai malati e disturbati mentali	-	-	
	350	110	10	Ass. integr. territoriale ai malati e disturbati mentali	-	-	BA0930
	350	120	0	Ass. integr. territoriale ai disabili ed anziani non autosufficienti	-	-	
	350	120	10	Ass. integr. territoriale ai disabili ed anziani non autosufficienti	-	-	BA1170
	350	130	0	Ass. integr. diversa	-	-	
	350	130	10	Ass. integr. diversa	-	-	BA0730
	350	140	0	Mobilità internazionale passiva	-	-	
	350	140	10	Mobilità internazionale passiva	-	-	BA1540
R	350	140	20	Costi per servizi sanitari - Mobilità internazionale passiva rilevata dalle ASL	-	-	BA1541
	350	140	30	Costi per prestazioni sanitarie erogate da aziende sanitarie estere (fatturate direttamente)	-	-	BA1542
	350	150	0	Costi GSA per differenziale saldo mobilità interregionale	-	-	
	350	150	10	Costi GSA per differenziale saldo mobilità interregionale	-	-	BA1550
	350	160	0	Ass. protesica	-	-	
	350	160	10	Ass. protesica DM 332/99	-	-	BA0780
					-	-	

	MASTRO	CONTO	SOTTOCONTO	PIANO DEI CONTI			
				DESCRIZIONE	2024	2023	CODICE VOCE CE
	360	0	0	RIMBORSI, ASSEGNI E CONTRIBUTI	-	-	
	360	10	0	Rimborsi per ricoveri in Italia	-	-	
	360	10	10	Rimborsi per ricoveri in Italia	-	-	BA1330
	360	20	0	Rimborsi per ricoveri all'estero	-	-	
	360	20	10	Rimborsi per ricoveri all'estero	-	-	BA1300
	360	30	0	Rimborsi per altra assistenza sanitaria	-	-	
	360	30	10	Rimborsi per altra assistenza sanitaria	-	-	BA1330
	360	40	0	Contributi, sussidi e assegni vari agli assistiti	-	-	
	360	40	10	Contributi, sussidi e assegni vari agli assistiti	-		NON UTILIZZARE
	360	40	11	Contributo Legge 210/92	-	-	BA1320
	360	40	12	Altri contributi, sussidi e assegni vari agli assistiti	-	-	BA1330
	360	50	0	Contributi ad associazioni di volontariato	-	-	
	360	50	10	Contributi ad associazioni di volontariato	243.418,00	234.310,00	BA1290
	360	60	0	Contributi ad enti	-		
	360	60	10	Contributi ad enti	-		NON UTILIZZARE
	360	60	20	Contributi a società/ enti partecipati e/o dipendenti dalla Regione	-	-	BA1310
	360	60	30	Contributi all'Istituto Zooprofilattico Sperimentale dell'Umbria e delle Marche	-	-	BA1330
	360	60	40	Contributi ad altri enti	-	-	BA1330
	360	70	0	Quota 3,5% a IZS per D.LGS 194 19/11/2008	-	-	
	360	70	10	Quota 3,5% a IZS per D.LGS 194 19/11/2008	-	-	BA1330
	360	80	0	Quota 3,5% a servizi Veterinari della Regione D.LGS 194 19/11/2008	-	-	
	360	80	10	Quota 3,5% a servizi Veterinari della Regione D.LGS 194 19/11/2008	-	-	BA1330
	360	90	0	Quota 1% a Laboratori Nazionali di riferimento D.LGS 194 19/11/2008	-	-	
	360	90	10	Quota 1% a Laboratori Nazionali di riferimento D.LGS 194 19/11/2008	-	-	BA1330
	360	100	0	Quota 2% al Ministero Sanità per D.LGS 194 19/11/2008	-	-	
	360	100	10	Quota 2% al Ministero Sanità per D.LGS 194 19/11/2008	-	-	BA1330
	360	110	0	Altri rimborsi, assegni e contributi	-	-	
	360	110	10	Altri rimborsi, assegni e contributi	-	-	BA1330
	360	110	20	Rimborsi per cure e per assistenza indiretta all'estero	-	-	BA1300
	360	120	0	Contributi per Agenzie regionali	-	-	
	360	120	10	Contributi per Arpa	-	-	BA1310
	360	120	11	Contributi ad altre agenzie	-	-	BA1310
	360	130	0	Rimborsi, assegni e contributi verso ASL,AO, IRCCS, Policlinici della Regione	-	-	
R	360	130	10	Rimborsi, assegni e contributi verso ASL,AO, IRCCS, Policlinici della Regione	-	-	BA1340
R	360	130	20	Rimborsi, assegni e contributi verso Regione - GSA	-	-	BA1341
					-	-	

	MASTRO	CONTO	SOTTOCONTO	PIANO DEI CONTI			
				DESCRIZIONE	2024	2023	CODICE VOCE CE
	370	0	0	CONSULENZE	-	-	
	370	10	0	Consulenze sanitarie	-	-	
	370	10	10	Consulenze sanitarie	-		NON UTILIZZARE
	370	10	11	Collaborazioni coordinate e continuative sanitarie e socios. da privato	-	-	BA1410
	370	10	12	Indennità a personale universitario -area sanitaria	-	-	BA1420
	370	10	13	Lavoro interinale -area sanitaria	-	1.173.916,33	BA1430
	370	10	14	Consulenze sanitarie e sociosanitarie da privato	-		NON UTILIZZARE
	370	10	15	Consulenze sanitarie e sociosanit. da Terzi - Altri enti pubblici	-	-	BA1370
	370	10	16	Altre collaborazioni e prestazioni di lavoro area sanitaria	21.862,40	-	BA1440
	370	10	17	Consulenze sanitarie relative ad attività connesse con la Non Autosufficienza	-	-	BA1400
	370	10	18	Consulenze sanitarie da privato - articolo 55, comma 2, CCNL 8 giugno 2000	2.036.454,90	1.027.123,20	BA1390
	370	10	19	Altre consulenze sanitarie e sociosanitarie da privato	800.285,00	392.580,30	BA1400
	370	20	0	Consulenze tecniche	-	-	
	370	20	10	Consulenze tecniche	-		NON UTILIZZARE
	370	20	11	Consulenze tecniche da privato	99.788,68	-	BA1790
	370	20	12	Consulenze tecniche - Collaborazioni coordinate e continuative non sanitarie da privato	-	-	BA1800
	370	20	13	Lavoro interinale -area tecnica	-	-	BA1820
	370	20	14	Consulenze tecniche da Terzi - Altri enti pubblici	168.909,43	69.495,64	BA1770
	370	20	15	Altre collaborazioni e prestazioni di lavoro -area tecnica	-	-	BA1830
	370	20	16	Indennità a personale universitario -area non sanitaria tecnica	-	-	BA1810
	370	30	0	Consulenze amministrative e fiscali	-	-	
	370	30	10	Consulenze amministrative e fiscali	-		NON UTILIZZARE
	370	30	11	Consulenze amministrative e fiscali da privato	-	5.328,96	BA1790
	370	30	12	Consulenze amministrative e fiscali - Collaborazioni coordinate e continuative da privato	-	-	BA1800
	370	30	13	Lavoro interinale -area amministrativo-fiscale	-	-	BA1820
	370	30	14	Consulenze amministrative e fiscali - Altre collaborazioni e prestazioni di lavoro	-	-	BA1830
	370	30	15	Consulenze amministrative da Terzi - Altri enti pubblici	2.935,66	-	BA1770
	370	30	16	Indennità a personale universitario -area non sanitaria amministrativa e fiscale	-	-	BA1810
	370	40	0	Consulenze legali	-	-	
	370	40	10	Consulenze legali	-		NON UTILIZZARE
	370	40	11	Consulenze legali da privato	-	-	BA1790
	370	40	12	Consulenze legali - Collaborazioni coordinate e continuative da privato	-	-	BA1800
	370	40	13	Lavoro interinale -area legale	-	-	BA1820
	370	40	14	Consulenze legali - Altre collaborazioni e prestazioni di lavoro	-	-	BA1830
	370	40	15	Consulenze legali - Altri enti pubblici	-	-	BA1770
	370	40	16	Indennità a personale universitario -area non sanitaria legale	-	-	BA1810

	MASTRO	CONTO	SOTTOCONTO	PIANO DEI CONTI			
				DESCRIZIONE	2024	2023	CODICE VOCE CE
					-	-	
	380	0	0	GODIMENTO DI BENI DI TERZI	-	-	
	380	10	0	Fitti passivi	-	-	
	380	10	10	Fitti passivi	21.465,79	21.841,87	BA2000
	380	10	20	Fitti passivi per sale convegni	-	-	BA2000
	380	20	0	Canoni di noleggio per centri elettrocontabili ed assimilati	-	-	
	380	20	10	Canoni di noleggio per centri elettrocontabili ed assimilati	-		NON UTILIZZARE
	380	20	11	Canoni di noleggio per centri elettrocontabili ed assimilati - area non sanitaria	500.552,59	141.354,32	BA2030
	380	20	12	Canoni di noleggio per centri elettrocontabili ed assimilati - area sanitaria	-	-	BA2020
	380	30	0	Canoni di noleggio per attrezzature sanitarie	-	-	
	380	30	10	Canoni di noleggio per attrezzature sanitarie	3.295.727,46	2.889.416,66	BA2020
	380	31	0	Canoni di noleggio per attrezzature non sanitarie	-	-	
	380	31	10	Canoni di noleggio per attrezzature non sanitarie	-	311.826,02	BA2030
	380	40	0	Canoni di leasing	-	-	
	380	40	10	Canoni di leasing operativo	-		NON UTILIZZARE
	380	40	11	Canoni di leasing operativo - area sanitaria	-	-	BA2050
	380	40	12	Canoni di leasing finanziario - area sanitaria	-	-	BA2050
	380	40	13	Canoni di leasing operativo - area non sanitaria	-	33.496,80	BA2060
	380	40	14	Canoni di leasing finanziario - area non sanitaria	-	-	BA2060
	380	40	15	Canoni di project financing	-	-	BA2061
	380	50	0	Altri costi per godimento beni di terzi	-		NON UTILIZZARE
	380	50	10	Altri costi per godimento beni di terzi	-		NON UTILIZZARE
	380	60	0	Locazioni e noleggi da Asl-AO, IRCCS, Policlinici della Regione	-	-	
R	380	60	10	Locazioni e noleggi da Asl-AO, IRCCS, Policlinici della Regione	-	-	BA2070
					-	-	
	390	0	0	PERSONALE DEL RUOLO SANITARIO	-	-	
	390	10	0	Competenze fisse	-	-	
	390	10	10	Stipendio tabellare e altre competenze fisse attività commerciale	-		NON UTILIZZARE
	390	10	11	Stipendio tabellare e altre competenze fisse attività commerciale personale dirigente medico	-	-	BA2140
	390	10	12	Stipendio tabellare e altre competenze fisse attività commerciale personale dirigente non medico	-	-	BA2180
	390	10	13	Stipendio tabellare e altre competenze fisse attività commerciale personale comparto	-	-	BA2220
	390	10	14	Stipendio tabellare e altre competenze fisse attività commerciale personale dirigente medico TEMPO INDETERMINATO	-	-	BA2120
	390	10	15	Stipendio tabellare e altre competenze fisse attività commerciale personale dirigente non medico TEMPO INDETERMINATO	-	-	BA2160
	390	10	16	Stipendio tabellare e altre competenze fisse attività commerciale personale comparto TEMPO INDETERMINATO	-	-	BA2200
	390	10	17	Stipendio tabellare e altre competenze fisse attività commerciale personale dirigente medico TEMPO DETERMINATO	-	-	BA2130

	MASTRO	CONTO	SOTTOCONTO	PIANO DEI CONTI			
				DESCRIZIONE	2024	2023	CODICE VOCE CE
	390	10	18	Stipendio tabellare e altre competenze fisse attività commerciale personale dirigente non medico TEMPO DETERMINATO	-	-	BA2170
	390	10	19	Stipendio tabellare e altre competenze fisse attività commerciale personale comparto TEMPO DETERMINATO	-	-	BA2210
	390	10	20	Stipendio tabellare e altre competenze fisse attività non commerciale	-		NON UTILIZZARE
	390	10	21	Stipendio tabellare e altre competenze fisse attività non commerciale personale dirigente medico	-	-	BA2140
	390	10	22	Stipendio tabellare e altre competenze fisse attività non commerciale personale dirigente non medico	-	-	BA2180
	390	10	23	Stipendio tabellare e altre competenze fisse attività non commerciale personale comparto	-	-	BA2220
	390	10	24	Stipendio tabellare e altre competenze fisse attività non commerciale personale dirigente medico TEMPO INDETERMINATO	27.905.763,96	25.799.486,73	BA2120
	390	10	25	Stipendio tabellare e altre competenze fisse attività non commerciale personale dirigente non medico TEMPO INDETERMINATO	2.358.607,42	2.357.272,81	BA2160
	390	10	26	Stipendio tabellare e altre competenze fisse attività non commerciale personale comparto TEMPO INDETERMINATO	40.069.418,03	38.976.281,87	BA2200
	390	10	27	Stipendio tabellare e altre competenze fisse attività non commerciale personale dirigente medico TEMPO DETERMINATO	1.267.969,83	1.876.352,43	BA2130
	390	10	28	Stipendio tabellare e altre competenze fisse attività non commerciale personale dirigente non medico TEMPO DETERMINATO	138.174,37	83.744,78	BA2170
	390	10	29	Stipendio tabellare e altre competenze fisse attività non commerciale personale comparto TEMPO DETERMINATO	2.603.861,15	1.313.735,23	BA2210
	390	10	30	Retribuzione di posizione personale dirigente medico	-	-	BA2140
	390	10	31	Retribuzione di posizione personale dirigente non medico	-	-	BA2180
	390	10	32	Retribuzione di posizione personale comparto	-		
	390	10	33	Retribuzione di posizione personale dirigente medico TEMPO INDETERMINATO	9.072.887,97	8.136.915,71	BA2120
	390	10	34	Retribuzione di posizione personale dirigente non medico TEMPO INDETERMINATO	486.581,45	481.522,25	BA2160
	390	10	35	Retribuzione di posizione personale comparto TEMPO INDETERMINATO	-		
	390	10	36	Retribuzione di posizione personale dirigente medico TEMPO DETERMINATO	312.276,82	734.944,47	BA2130
	390	10	37	Retribuzione di posizione personale dirigente non medico TEMPO DETERMINATO	10.867,56	6.753,04	BA2170
	390	10	38	Retribuzione di posizione personale comparto TEMPO DETERMINATO	-		
	390	20	0	Competenze accessorie	-	-	
	390	20	10	Straordinario attività commerciale	-		NON UTILIZZARE
	390	20	11	Straordinario attività commerciale personale dirigente medico	-	-	BA2140
	390	20	12	Straordinario attività commerciale personale dirigente non medico	-	-	BA2180
	390	20	13	Straordinario attività attività commerciale personale comparto	-	-	BA2220
	390	20	14	Straordinario attività commerciale personale dirigente medico TEMPO INDETERMINATO	-	-	BA2120

	MASTRO	CONTO	SOTTOCONTO	PIANO DEI CONTI			
				DESCRIZIONE	2024	2023	CODICE VOCE CE
	390	20	15	Straordinario attività commerciale personale dirigente non medico TEMPO INDETERMINATO	-	-	BA2160
	390	20	16	Straordinario attività commerciale personale comparto TEMPO INDETERMINATO	-	-	BA2200
	390	20	17	Straordinario attività commerciale personale dirigente medico TEMPO DETERMINATO	-	-	BA2130
	390	20	18	Straordinario attività commerciale personale dirigente non medico TEMPO DETERMINATO	-	-	BA2170
	390	20	19	Straordinario attività commerciale personale comparto TEMPO DETERMINATO	-	-	BA2210
	390	20	20	Straordinario attività non commerciale	-		NON UTILIZZARE
	390	20	21	Straordinario attività non commerciale personale dirigente medico	-	-	BA2140
	390	20	22	Straordinario attività non commerciale personale dirigente non medico	-	-	BA2180
	390	20	23	Straordinario attività non commerciale personale comparto	-	-	BA2220
	390	20	24	Straordinario attività non commerciale personale dirigente medico TEMPO INDETERMINATO	2.333.553,39	2.111.462,94	BA2120
	390	20	25	Straordinario attività non commerciale personale dirigente non medico TEMPO INDETERMINATO	91.825,45	66.897,41	BA2160
	390	20	26	Straordinario attività non commerciale personale comparto TEMPO INDETERMINATO	5.136.594,36	5.652.722,75	BA2200
	390	20	27	Straordinario attività non commerciale personale dirigente medico TEMPO DETERMINATO	104.826,56	301.706,52	BA2130
	390	20	28	Straordinario attività non commerciale personale dirigente non medico TEMPO DETERMINATO	5.189,76	7.763,21	BA2170
	390	20	29	Straordinario attività non commerciale personale comparto TEMPO DETERMINATO	391.286,32	212.713,36	BA2210
	390	20	30	Indennità contrattuali ed altre indennità attività commerciale	-		NON UTILIZZARE
	390	20	31	Indennità contrattuali ed altre indennità attività commerciale personale dirigente medico	-	-	BA2140
	390	20	32	Indennità contrattuali ed altre indennità attività commerciale personale dirigente non medico	-	-	BA2180
	390	20	33	Indennità contrattuali ed altre indennità attività commerciale personale comparto	-	-	BA2220
	390	20	34	Indennità contrattuali ed altre indennità attività commerciale personale dirigente medico TEMPO INDETERMINATO	-	-	BA2120
	390	20	35	Indennità contrattuali ed altre indennità attività commerciale personale dirigente non medico TEMPO INDETERMINATO	-	-	BA2160
	390	20	36	Indennità contrattuali ed altre indennità attività commerciale personale comparto TEMPO INDETERMINATO	-	-	BA2200
	390	20	37	Indennità contrattuali ed altre indennità attività commerciale personale dirigente medico TEMPO DETERMINATO	-	-	BA2130
	390	20	38	Indennità contrattuali ed altre indennità attività commerciale personale dirigente non medico TEMPO DETERMINATO	-	-	BA2170
	390	20	39	Indennità contrattuali ed altre indennità attività commerciale personale comparto TEMPO DETERMINATO	-	-	BA2210
	390	20	40	Indennità contrattuali ed altre indennità attività non commerciale	-		NON UTILIZZARE
	390	20	41	Indennità contrattuali ed altre indennità attività non commerciale personale dirigente medico	-	-	BA2140
	390	20	42	Indennità contrattuali ed altre indennità attività non commerciale personale dirigente non medico	-	-	BA2180
	390	20	43	Indennità contrattuali ed altre indennità attività non commerciale personale comparto	-	-	BA2220
	390	20	44	Indennità contrattuali ed altre indennità attività non commerciale personale dirigente medico TEMPO INDETERMINATO	-	-	BA2120
	390	20	45	Indennità contrattuali ed altre indennità attività non commerciale personale dirigente non medico TEMPO INDETERMINATO	-	-	BA2160
	390	20	46	Indennità contrattuali ed altre indennità attività non commerciale personale comparto TEMPO INDETERMINATO	8.025.355,61	8.229.057,73	BA2200

				PIANO DEI CONTI			
	MASTRO	CONTO	SOTTOCONTO	DESCRIZIONE	2024	2023	CODICE VOCE CE
	390	20	47	Indennità contrattuali ed altre indennità attività non commerciale personale dirigente medico TEMPO DETERMINATO	-	-	BA2130
	390	20	48	Indennità contrattuali ed altre indennità attività non commerciale personale dirigente non medico TEMPO DETERMINATO	-	-	BA2170
	390	20	49	Indennità contrattuali ed altre indennità attività non commerciale personale comparto TEMPO DETERMINATO	229.607,17	114.938,55	BA2210
	390	20	50	Competenze al personale comandato attività commerciale	-		NON UTILIZZARE
R	390	20	51	Rimborso oneri stipendiale personale sanitario in comando da Asl-AO, IRCCS, Policlinici della Regione-attività commerciale	-	-	BA1460
	390	20	52	Rimborso oneri stipendiale personale sanitario in comando da Enti Pubblici, Regioni, Università -attività commerciale	-	-	BA1470
	390	20	53	Rimborso oneri stipendiale personale sanitario in comando da aziende di altre Regioni (Extraregione)-attività commerciale	-	-	BA1480
	390	20	60	Competenze al personale comandato non commerciale	-		NON UTILIZZARE
R	390	20	61	Rimborso oneri stipendiale personale sanitario in comando da Asl-AO, IRCCS, Policlinici della Regione- attività non commerciale	-	-	BA1460
	390	20	62	Rimborso oneri stipendiale personale sanitario in comando da Enti Pubblici, Regioni, Università-attività non commerciale	-	-	BA1470
	390	20	63	Rimborso oneri stipendiale personale sanitario in comando da aziende di altre Regioni (Extraregione)-attività non commerciale	-	-	BA1480
	390	20	70	Altre competenze attività commerciale	-		NON UTILIZZARE
	390	20	71	Altre competenze attività commerciale personale dirigente medico	-	-	BA2140
	390	20	72	Altre competenze attività commerciale personale dirigente non medico	-	-	BA2180
	390	20	73	Altre competenze commerciale personale comparto	-	-	BA2220
	390	20	74	Altre competenze attività commerciale personale dirigente medico TEMPO INDETERMINATO	70.417,22	62.774,00	BA2120
	390	20	75	Altre competenze attività commerciale personale dirigente non medico TEMPO INDETERMINATO	5.075,00	5.785,62	BA2160
	390	20	76	Altre competenze attività commerciale personale comparto TEMPO INDETERMINATO	-	-	BA2200
	390	20	77	Altre competenze attività commerciale personale dirigente medico TEMPO DETERMINATO	-	-	BA2130
	390	20	78	Altre competenze attività commerciale personale dirigente non medico TEMPO DETERMINATO	-	-	BA2170
	390	20	79	Altre competenze attività commerciale personale comparto TEMPO DETERMINATO	-	-	BA2210
	390	20	80	Altre competenze attività non commerciale	-		NON UTILIZZARE
	390	20	81	Altre competenze attività non commerciale personale dirigente medico	-	-	BA2140
	390	20	82	Altre competenze attività non commerciale personale dirigente non medico	-	-	BA2180
	390	20	83	Altre competenze attività non commerciale personale comparto	-	-	BA2220
	390	20	84	Altre competenze attività non commerciale personale dirigente medico TEMPO INDETERMINATO	126.645,71	64.008,19	BA2120
	390	20	85	Altre competenze attività non commerciale personale dirigente non medico TEMPO INDETERMINATO	8.768,89	7.492,82	BA2160
	390	20	86	Altre competenze attività non commerciale personale comparto TEMPO INDETERMINATO	124.908,19	152.086,95	BA2200
	390	20	87	Altre competenze attività non commerciale personale dirigente medico TEMPO DETERMINATO	1.372,11	77,45	BA2130
	390	20	88	Altre competenze attività non commerciale personale dirigente non medico TEMPO DETERMINATO	1.436,37	-	BA2170
	390	20	89	Altre competenze attività non commerciale personale comparto TEMPO DETERMINATO	-	1.592,72	BA2210
	390	20	90	Retribuzione di risultato attività commerciale	-		NON UTILIZZARE
	390	20	91	Retribuzione di risultato attività commerciale personale dirigente medico	-	-	BA2140

	MASTRO	CONTO	SOTTOCONTO	PIANO DEI CONTI			
				DESCRIZIONE	2024	2023	CODICE VOCE CE
	390	20	92	Ributuzione di risultato attività commerciale personale dirigente non medico	-	-	BA2180
	390	20	93	Ributuzione di risultato attività commerciale personale comparto	-	-	BA2220
	390	20	94	Ributuzione di risultato attività commerciale personale dirigente medico TEMPO INDETERMINATO	-	-	BA2120
	390	20	95	Ributuzione di risultato attività commerciale personale dirigente non medico TEMPO INDETERMINATO	-	-	BA2160
	390	20	96	Ributuzione di risultato attività commerciale personale comparto TEMPO INDETERMINATO	-	-	BA2200
	390	20	97	Ributuzione di risultato attività commerciale personale dirigente medico TEMPO DETERMINATO	-	-	BA2130
	390	20	98	Ributuzione di risultato attività commerciale personale dirigente non medico TEMPO DETERMINATO	-	-	BA2170
	390	20	99	Ributuzione di risultato attività commerciale personale comparto TEMPO DETERMINATO	-	-	BA2210
	390	20	100	Ributuzione di risultato attività non commerciale	-		NON UTILIZZARE
	390	20	101	Ributuzione di risultato attività non commerciale personale dirigente medico	-	-	BA2140
	390	20	102	Ributuzione di risultato attività non commerciale personale dirigente non medico	-	-	BA2180
	390	20	103	Ributuzione di risultato attività non commerciale personale comparto	-	-	BA2220
	390	20	104	Ributuzione di risultato attività non commerciale personale dirigente medico TEMPO INDETERMINATO	381.596,47	299.325,90	BA2120
	390	20	105	Ributuzione di risultato attività non commerciale personale dirigente non medico TEMPO INDETERMINATO	29.365,28	27.987,34	BA2160
	390	20	106	Ributuzione di risultato attività non commerciale personale comparto TEMPO INDETERMINATO	1.269.300,59	1.270.355,19	BA2200
	390	20	107	Ributuzione di risultato attività non commerciale personale dirigente medico TEMPO DETERMINATO	18.621,88	50.267,75	BA2130
	390	20	108	Ributuzione di risultato attività non commerciale personale dirigente non medico TEMPO DETERMINATO	1.432,45	2.134,31	BA2170
	390	20	109	Ributuzione di risultato attività non commerciale personale comparto TEMPO DETERMINATO	105.635,32	63.575,19	BA2210
	390	30	0	Oneri sociali su competenze fisse ed accessorie	-	-	
	390	30	10	Oneri sociali su competenze fisse ed accessorie attività commerciale	-		NON UTILIZZARE
	390	30	11	Oneri sociali su competenze fisse ed accessorie attività commerciale personale dirigente medico	-	-	BA2140
	390	30	12	Oneri sociali su competenze fisse ed accessorie attività commerciale personale dirigente non medico	-	-	BA2180
	390	30	13	Oneri sociali su competenze fisse ed accessorie attività commerciale personale comparto	-	-	BA2220
	390	30	14	Oneri sociali su competenze fisse ed accessorie attività commerciale personale dirigente medico TEMPO INDETERMINATO	-	-	BA2120
	390	30	15	Oneri sociali su competenze fisse ed accessorie attività commerciale personale dirigente non medico TEMPO INDETERMINATO	-	-	BA2160
	390	30	16	Oneri sociali su competenze fisse ed accessorie attività commerciale personale comparto TEMPO INDETERMINATO	-	-	BA2200
	390	30	17	Oneri sociali su competenze fisse ed accessorie attività commerciale personale dirigente medico TEMPO DETERMINATO	-	-	BA2130
	390	30	18	Oneri sociali su competenze fisse ed accessorie attività commerciale personale dirigente non medico TEMPO DETERMINATO	-	-	BA2170
	390	30	19	Oneri sociali su competenze fisse ed accessorie attività commerciale personale comparto TEMPO DETERMINATO	-	-	BA2210

	MASTRO	CONTO	SOTTOCONTO	PIANO DEI CONTI			
				DESCRIZIONE	2024	2023	CODICE VOCE CE
	390	30	20	Oneri sociali su competenze fisse ed accessorie attività non commerciale	-		NON UTILIZZARE
	390	30	21	Oneri sociali su competenze fisse ed accessorie attività non commerciale personale dirigente medico	-	-	BA2140
	390	30	22	Oneri sociali su competenze fisse ed accessorie attività non commerciale personale dirigente non medico	-	-	BA2180
	390	30	23	Oneri sociali su competenze fisse ed accessorie attività non commerciale personale comparto	-	-	BA2220
	390	30	24	Oneri sociali su competenze fisse ed accessorie attività non commerciale personale dirigente medico TEMPO INDETERMINATO	11.478.240,74	10.636.895,12	BA2120
	390	30	25	Oneri sociali su competenze fisse ed accessorie attività non commerciale personale dirigente non medico TEMPO INDETERMINATO	857.698,52	856.994,35	BA2160
	390	30	26	Oneri sociali su competenze fisse ed accessorie attività non commerciale personale comparto TEMPO INDETERMINATO	16.227.088,96	15.747.246,07	BA2200
	390	30	27	Oneri sociali su competenze fisse ed accessorie attività non commerciale personale dirigente medico TEMPO DETERMINATO	529.078,82	904.894,28	BA2130
	390	30	28	Oneri sociali su competenze fisse ed accessorie attività non commerciale personale dirigente non medico TEMPO DETERMINATO	47.040,66	32.366,46	BA2170
	390	30	29	Oneri sociali su competenze fisse ed accessorie attività non commerciale personale comparto TEMPO DETERMINATO	1.015.972,56	540.086,81	BA2210
	390	40	0	Indennità di fine servizio	-	-	
	390	40	10	Indennità di fine servizio attività commerciale	-		NON UTILIZZARE
	390	40	11	Indennità di fine servizio attività commerciale personale dirigente medico	-	-	BA2140
	390	40	12	Indennità di fine servizio attività commerciale personale dirigente non medico	-	-	BA2180
	390	40	13	Indennità di fine servizio attività commerciale personale comparto	-	-	BA2220
	390	40	14	Indennità di fine servizio attività commerciale personale dirigente medico TEMPO INDETERMINATO	-	-	BA2120
	390	40	15	Indennità di fine servizio attività commerciale personale dirigente non medico TEMPO INDETERMINATO	-	-	BA2160
	390	40	16	Indennità di fine servizio attività commerciale personale comparto TEMPO INDETERMINATO	-	-	BA2200
	390	40	17	Indennità di fine servizio attività commerciale personale dirigente medico TEMPO DETERMINATO	-	-	BA2130
	390	40	18	Indennità di fine servizio attività commerciale personale dirigente non medico TEMPO DETERMINATO	-	-	BA2170
	390	40	19	Indennità di fine servizio attività commerciale personale comparto TEMPO DETERMINATO	-	-	BA2210
	390	40	20	Indennità di fine servizio attività non commerciale	-		NON UTILIZZARE
	390	40	21	Indennità di fine servizio attività non commerciale personale dirigente medico	-	-	BA2140
	390	40	22	Indennità di fine servizio attività non commerciale personale dirigente non medico	-	-	BA2180
	390	40	23	Indennità di fine servizio attività non commerciale personale comparto	-	-	BA2220
	390	40	24	Indennità di fine servizio attività non commerciale personale dirigente medico TEMPO INDETERMINATO	-	-	BA2120
	390	40	25	Indennità di fine servizio attività non commerciale personale dirigente non medico TEMPO INDETERMINATO	-	-	BA2160
	390	40	26	Indennità di fine servizio attività non commerciale personale comparto TEMPO INDETERMINATO	-	-	BA2200
	390	40	27	Indennità di fine servizio attività non commerciale personale dirigente medico TEMPO DETERMINATO	-	-	BA2130
	390	40	28	Indennità di fine servizio attività non commerciale personale dirigente non medico TEMPO DETERMINATO	-	-	BA2170
	390	40	29	Indennità di fine servizio attività non commerciale personale comparto TEMPO DETERMINATO	-	-	BA2210

	MASTRO	CONTO	SOTTOCONTO	PIANO DEI CONTI			
				DESCRIZIONE	2024	2023	CODICE VOCE CE
	390	40	30	Indennità di mancato preavviso attività commerciale	-		NON UTILIZZARE
	390	40	31	Indennità di mancato preavviso attività commerciale personale dirigente medico	-	-	BA2140
	390	40	32	Indennità di mancato preavviso attività commerciale personale dirigente non medico	-	-	BA2180
	390	40	33	Indennità di mancato preavviso attività commerciale personale comparto	-	-	BA2220
	390	40	34	Indennità di mancato preavviso attività commerciale personale dirigente medico TEMPO INDETERMINATO	-	-	BA2120
	390	40	35	Indennità di mancato preavviso attività commerciale personale dirigente non medico TEMPO INDETERMINATO	-	-	BA2160
	390	40	36	Indennità di mancato preavviso attività commerciale personale comparto TEMPO INDETERMINATO	-	-	BA2200
	390	40	37	Indennità di mancato preavviso attività commerciale personale dirigente medico TEMPO DETERMINATO	-	-	BA2130
	390	40	38	Indennità di mancato preavviso attività commerciale personale dirigente non medico TEMPODETERMINATO	-	-	BA2170
	390	40	39	Indennità di mancato preavviso attività commerciale personale comparto TEMPO DETERMINATO	-	-	BA2210
	390	40	40	Indennità di mancato preavviso attività non commerciale	-		NON UTILIZZARE
	390	40	41	Indennità di mancato preavviso attività non commerciale personale dirigente medico	-	-	BA2140
	390	40	42	Indennità di mancato preavviso attività non commerciale personale dirigente non medico	-	-	BA2180
	390	40	43	Indennità di mancato preavviso attività non commerciale comparto	-	-	BA2220
	390	40	44	Indennità di mancato preavviso attività non commerciale personale dirigente medico TEMPO INDETERMINATO	58.845,50	71.427,24	BA2120
	390	40	45	Indennità di mancato preavviso attività non commerciale personale dirigente non medico TEMPO INDETERMINATO	-	-	BA2160
	390	40	46	Indennità di mancato preavviso attività non commerciale comparto TEMPO INDETERMINATO	78.086,69	77.028,45	BA2200
	390	40	47	Indennità di mancato preavviso attività non commerciale personale dirigente medico TEMPO DETERMINATO	-	-	BA2130
	390	40	48	Indennità di mancato preavviso attività non commerciale personale dirigente non medico TEMPO DETERMINATO	-	-	BA2170
	390	40	49	Indennità di mancato preavviso attività non commerciale comparto TEMPO DETERMINATO	-	-	BA2210
	390	50	0	Costi complessivi per il personale sanitario destinato alle attività per la Non Autosufficienza	-	-	
	390	50	10	Costi complessivi per il personale sanitario DIRIGENTE MEDICO destinato alle attività per la Non Autosufficienza	-	-	BA2140
	390	50	11	Costi complessivi per il personale sanitario DIRIGENTE NON MEDICO destinato alle attività per la Non Autosufficienza	-	-	BA2180
	390	50	12	Costi complessivi per il personale sanitario COMPARTO destinato alle attività per la Non Autosufficienza	-	-	BA2220
	390	50	13	Costi complessivi per il personale sanitario DIRIGENTE MEDICO destinato alle attività per la Non Autosufficienza TEMPO INDETERMINATO	-	-	BA2120
	390	50	14	Costi complessivi per il personale sanitario DIRIGENTE NON MEDICO destinato alle attività per la Non Autosufficienza TEMPO INDETERMINATO	-	-	BA2160
	390	50	15	Costi complessivi per il personale sanitario COMPARTO destinato alle attività per la Non Autosufficienza TEMPO INDETERMINATO	-	-	BA2200
	390	50	16	Costi complessivi per il personale sanitario DIRIGENTE MEDICO destinato alle attività per la Non Autosufficienza TEMPO DETERMINATO	-	-	BA2130
	390	50	17	Costi complessivi per il personale sanitario DIRIGENTE NON MEDICO destinato alle attività per la Non Autosufficienza TEMPO DETERMINATO	-	-	BA2170
	390	50	18	Costi complessivi per il personale sanitario COMPARTO destinato alle attività per la Non Autosufficienza TEMPO DETERMINATO	-	-	BA2210
	390	60	0	Accantonamenti per ferie maturate e non godute	-	-	

	MASTRO	CONTO	SOTTOCONTO	PIANO DEI CONTI			
				DESCRIZIONE	2024	2023	CODICE VOCE CE
	390	60	10	Accantonamenti per ferie maturate e non godute DIRIGENTE MEDICO	-	-	BA2140
	390	60	11	Accantonamenti per ferie maturate e non godute DIRIGENTE NON MEDICO	-	-	BA2180
	390	60	12	Accantonamenti per ferie maturate e non godute COMPARTO	-	-	BA2220
	390	60	13	Accantonamenti per ferie maturate e non godute DIRIGENTE MEDICO TEMPO INDETERMINATO	25.988,68	15.541,70	BA2120
	390	60	14	Accantonamenti per ferie maturate e non godute DIRIGENTE NON MEDICO TEMPO INDETERMINATO	6.007,72	6.007,72	BA2160
	390	60	15	Accantonamenti per ferie maturate e non godute COMPARTO TEMPO INDETERMINATO	19.409,94	9.316,16	BA2200
	390	60	16	Accantonamenti per ferie maturate e non godute DIRIGENTE MEDICO TEMPO DETERMINATO	-	-	BA2130
	390	60	17	Accantonamenti per ferie maturate e non godute DIRIGENTE NON MEDICO TEMPO DETERMINATO	-	-	BA2170
	390	60	18	Accantonamenti per ferie maturate e non godute COMPARTO TEMPO DETERMINATO	-	-	BA2210
	390	70	0	Accantonamenti per TFR	-	-	
	390	70	10	Accantonamenti per TFR DIRIGENTE MEDICO	-	-	BA2140
	390	70	11	Accantonamenti per TFR DIRIGENTE NON MEDICO	-	-	BA2180
	390	70	12	Accantonamenti per TFR COMPARTO	-	-	BA2220
	390	70	13	Accantonamenti per TFR DIRIGENTE MEDICO TEMPO INDETERMINATO	-	-	BA2120
	390	70	14	Accantonamenti per TFR DIRIGENTE NON MEDICO TEMPO INDETERMINATO	-	-	BA2160
	390	70	15	Accantonamenti per TFR COMPARTO TEMPO INDETERMINATO	-	-	BA2200
	390	70	16	Accantonamenti per TFR DIRIGENTE MEDICO TEMPO DETERMINATO	-	-	BA2130
	390	70	17	Accantonamenti per TFR DIRIGENTE NON MEDICO TEMPO DETERMINATO	-	-	BA2170
	390	70	18	Accantonamenti per TFR COMPARTO TEMPO DETERMINATO	-	-	BA2210
	390	80	0	Accantonamenti per trattamenti di quiescenza	-	-	
	390	80	10	Accantonamenti per trattamenti quiescenza DIRIGENTE MEDICO	-	-	BA2140
	390	80	11	Accantonamenti per trattamenti quiescenza DIRIGENTE NON MEDICO	-	-	BA2180
	390	80	12	Accantonamenti per trattamenti quiescenza COMPARTO	-	-	BA2220
	390	80	13	Accantonamenti per trattamenti quiescenza DIRIGENTE MEDICO TEMPO INDETERMINATO	68.777,29	68.777,29	BA2120
	390	80	14	Accantonamenti per trattamenti quiescenza DIRIGENTE NON MEDICO TEMPO INDETERMINATO	10.917,03	10.917,03	BA2160
	390	80	15	Accantonamenti per trattamenti quiescenza COMPARTO TEMPO INDETERMINATO	72.052,40	72.052,40	BA2200
	400	0	0	PERSONALE DEL RUOLO PROFESSIONALE	-	-	
	400	10	0	Competenze fisse	-	-	
	400	10	10	Stipendio tabellare e altre competenze fisse attività commerciale	-		NON UTILIZZARE
	400	10	11	Stipendio tabellare e altre competenze fisse attività commerciale personale dirigente	-	-	BA2270
	400	10	12	Stipendio tabellare e altre competenze fisse attività commerciale personale comparto	-	-	BA2310
	400	10	13	Stipendio tabellare e altre competenze fisse attività commerciale personale dirigente TEMPO INDETERMINATO	-	-	BA2250
	400	10	14	Stipendio tabellare e altre competenze fisse attività commerciale personale comparto TEMPO INDETERMINATO	-	-	BA2290
	400	10	15	Stipendio tabellare e altre competenze fisse attività commerciale personale dirigente TEMPO DETERMINATO	-	-	BA2260

				PIANO DEI CONTI			
	MASTRO	CONTO	SOTTOCONTO	DESCRIZIONE	2024	2023	CODICE VOCE CE
	400	10	16	Stipendio tabellare e altre competenze fisse attività commerciale personale comparto TEMPO DETERMINATO	-	-	BA2300
	400	10	20	Stipendio tabellare e altre competenze fisse attività non commerciale	-		NON UTILIZZARE
	400	10	21	Stipendio tabellare e altre competenze fisse attività non commerciale personale dirigente	-	-	BA2270
	400	10	22	Stipendio tabellare e altre competenze fisse attività non commerciale personale comparto	-	-	BA2310
	400	10	23	Stipendio tabellare e altre competenze fisse attività non commerciale personale dirigente TEMPO INDETERMINATO	94.782,47	111.955,39	BA2250
	400	10	24	Stipendio tabellare e altre competenze fisse attività non commerciale personale comparto TEMPO INDETERMINATO	-	-	BA2290
	400	10	25	Stipendio tabellare e altre competenze fisse attività non commerciale personale dirigente TEMPO DETERMINATO	47.196,50	18.750,99	BA2260
	400	10	26	Stipendio tabellare e altre competenze fisse attività non commerciale personale comparto TEMPO DETERMINATO	194.142,06	63.882,75	BA2300
	400	10	27	Ributuzione di posizione personale dirigente	-	-	BA2270
	400	10	29	Ributuzione di posizione personale comparto	-		
	400	10	30	Ributuzione di posizione personale dirigente TEMPO INDETERMINATO	50.418,92	6.797,64	BA2250
	400	10	32	Ributuzione di posizione personale comparto TEMPO INDETERMINATO	-		
	400	10	33	Ributuzione di posizione personale dirigente TEMPO DETERMINATO	44.948,79	21.031,13	BA2260
	400	10	35	Ributuzione di posizione personale comparto TEMPO DETERMINATO	-		
	400	20	0	Competenze accessorie	-	-	
	400	20	10	Straordinario attività commerciale	-		NON UTILIZZARE
	400	20	11	Straordinario attività commerciale personale dirigente	-	-	BA2270
	400	20	12	Straordinario attività commerciale personale comparto	-	-	BA2310
	400	20	13	Straordinario attività commerciale personale dirigente TEMPO INDETERMINATO	-	-	BA2250
	400	20	14	Straordinario attività commerciale personale comparto TEMPO INDETERMINATO	-	-	BA2290
	400	20	15	Straordinario attività commerciale personale dirigente TEMPO DETERMINATO	-	-	BA2260
	400	20	16	Straordinario attività commerciale personale comparto TEMPO DETERMINATO	-	-	BA2300
	400	20	20	Straordinario attività non commerciale	-		NON UTILIZZARE
	400	20	21	Straordinario attività non commerciale personale dirigente ruolo professionale	-	-	BA2270
	400	20	22	Straordinario attività non commerciale personale comparto ruolo professionale	-	-	BA2310
	400	20	23	Straordinario attività non commerciale personale dirigente TEMPO INDETERMINATO	1.385,13	-	BA2250
	400	20	24	Straordinario attività non commerciale personale comparto TEMPO INDETERMINATO	-	-	BA2290
	400	20	25	Straordinario attività non commerciale personale dirigente TEMPO DETERMINATO	692,57	-	BA2260
	400	20	26	Straordinario attività non commerciale personale comparto TEMPO DETERMINATO	-	-	BA2300
	400	20	30	Indennità contrattuali ed altre indennità attività commerciale	-		NON UTILIZZARE
	400	20	31	Indennità contrattuali ed altre indennità attività commerciale personale dirigente	-	-	BA2270
	400	20	32	Indennità contrattuali ed altre indennità attività commerciale personale comparto	-	-	BA2310

	MASTRO	CONTO	SOTTOCONTO	PIANO DEI CONTI			
				DESCRIZIONE	2024	2023	CODICE VOCE CE
	400	20	33	Indennità contrattuali ed altre indennità attività commerciale personale dirigente TEMPO INDETERMINATO	-	-	BA2250
	400	20	34	Indennità contrattuali ed altre indennità attività commerciale personale comparto TEMPO INDETERMINATO	-	-	BA2290
	400	20	35	Indennità contrattuali ed altre indennità attività commerciale personale dirigente TEMPO DETERMINATO	-	-	BA2260
	400	20	36	Indennità contrattuali ed altre indennità attività commerciale personale comparto TEMPO DETERMINATO	-	-	BA2300
	400	20	40	Indennità contrattuali ed altre indennità attività non commerciale	-		NON UTILIZZARE
	400	20	41	Indennità contrattuali ed altre indennità attività non commerciale personale dirigente	-	-	BA2270
	400	20	42	Indennità contrattuali ed altre indennità attività non commerciale personale comparto	-	-	BA2310
	400	20	43	Indennità contrattuali ed altre indennità attività non commerciale personale dirigente TEMPO INDETERMINATO	-	-	BA2250
	400	20	44	Indennità contrattuali ed altre indennità attività non commerciale personale comparto TEMPO INDETERMINATO	-	-	BA2290
	400	20	45	Indennità contrattuali ed altre indennità attività non commerciale personale dirigente TEMPO DETERMINATO	-	-	BA2260
	400	20	46	Indennità contrattuali ed altre indennità attività non commerciale personale comparto TEMPO DETERMINATO	4.467,33	873,81	BA2300
	400	20	50	Competenze al personale comandato attività commerciale	-		NON UTILIZZARE
R	400	20	51	Rimborso oneri stipendiale personale non sanitario in comando da Asl-AO, IRCCS, Policlinici della Regione - Attività commerciale	-	-	BA1850
	400	20	52	Rimborso oneri stipendiale personale non sanitario in comando da Enti Pubblici, Regioni, Università-Attività commerciale	-	-	BA1860
	400	20	53	Rimborso oneri stipendiale personale non sanitario in comando da aziende di altre Regioni (Extraregione)-Attività commerciale	-	-	BA1870
	400	20	60	Competenze al personale comandato attività non commerciale	-		NON UTILIZZARE
R	400	20	61	Rimborso oneri stipendiale personale non sanitario in comando da Asl-AO, IRCCS, Policlinici della Regione- attività non commerciale	-	-	BA1850
	400	20	62	Rimborso oneri stipendiale personale non sanitario in comando da Enti Pubblici, Regioni, Università-attività non commerciale	-	-	BA1860
	400	20	63	Rimborso oneri stipendiale personale non sanitario in comando da aziende di altre Regioni (Extraregione)-attività non commerciale	-	-	BA1870
	400	20	70	Altre competenze attività commerciale	-		NON UTILIZZARE
	400	20	71	Altre competenze attività commerciale personale dirigente	-	-	BA2270
	400	20	72	Altre competenze attività commerciale personale comparto	-	-	BA2310
	400	20	73	Altre competenze attività commerciale personale dirigente TEMPO INDETERMINATO	-	-	BA2250
	400	20	74	Altre competenze attività commerciale personale comparto TEMPO INDETERMINATO	-	-	BA2290
	400	20	75	Altre competenze attività commerciale personale dirigente TEMPO DETERMINATO	-	-	BA2260
	400	20	76	Altre competenze attività commerciale personale comparto TEMPO DETERMINATO	-	-	BA2300
	400	20	80	Altre competenze attività non commerciale	-		NON UTILIZZARE
	400	20	81	Altre competenze attività non commerciale personale dirigente	-	-	BA2270
	400	20	82	Altre competenze attività non commerciale personale comparto	-	-	BA2310
	400	20	83	Altre competenze attività non commerciale personale dirigente TEMPO INDETERMINATO	2.771,67	44.688,60	BA2250
	400	20	84	Altre competenze attività non commerciale personale comparto TEMPO INDETERMINATO	-	-	BA2290
	400	20	85	Altre competenze attività non commerciale personale dirigente TEMPO DETERMINATO	-	-	BA2260
	400	20	86	Altre competenze attività non commerciale personale comparto TEMPO DETERMINATO	6.567,04	4.849,08	BA2300
	400	20	90	Retribuzione di risultato attività commerciale	-		NON UTILIZZARE

	MASTRO	CONTO	SOTTOCONTO	PIANO DEI CONTI			
				DESCRIZIONE	2024	2023	CODICE VOCE CE
	400	20	91	Ributuzione di risultato attività commerciale personale dirigente	-	-	BA2270
	400	20	92	Ributuzione di risultato attività commerciale personale comparto	-	-	BA2310
	400	20	93	Ributuzione di risultato attività commerciale personale dirigente TEMPO INDETERMINATO	-	-	BA2250
	400	20	94	Ributuzione di risultato attività commerciale personale comparto TEMPO INDETERMINATO	-	-	BA2290
	400	20	95	Ributuzione di risultato attività commerciale personale dirigente TEMPO DETERMINATO	-	-	BA2260
	400	20	96	Ributuzione di risultato attività commerciale personale comparto TEMPO DETERMINATO	-	-	BA2300
	400	20	100	Ributuzione di risultato attività non commerciale	-		NON UTILIZZARE
	400	20	101	Ributuzione di risultato attività non commerciale personale dirigente	-	-	BA2270
	400	20	102	Ributuzione di risultato attività non commerciale personale comparto	-	-	BA2310
	400	20	103	Ributuzione di risultato attività non commerciale personale dirigente TEMPO INDETERMINATO	6.862,55	1.378,19	BA2250
	400	20	104	Ributuzione di risultato attività non commerciale personale comparto TEMPO INDETERMINATO	-	-	BA2290
	400	20	105	Ributuzione di risultato attività non commerciale personale dirigente TEMPO DETERMINATO	692,56	2.509,96	BA2260
	400	20	106	Ributuzione di risultato attività non commerciale personale comparto TEMPO DETERMINATO	-	-	BA2300
	400	30	0	Oneri sociali su competenze fisse ed accessorie	-	-	
	400	30	10	Oneri sociali su competenze fisse ed accessorie attività commerciale	-		NON UTILIZZARE
	400	30	11	Oneri sociali su competenze fisse ed accessorie attività commerciale personale dirigente	-	-	BA2270
	400	30	12	Oneri sociali su competenze fisse ed accessorie attività commerciale personale comparto	-	-	BA2310
	400	30	13	Oneri sociali su competenze fisse ed accessorie attività commerciale personale dirigente TEMPO INDETERMINATO	-	-	BA2250
	400	30	14	Oneri sociali su competenze fisse ed accessorie attività commerciale personale comparto TEMPO INDETERMINATO	-	-	BA2290
	400	30	15	Oneri sociali su competenze fisse ed accessorie attività commerciale personale dirigente TEMPO DETERMINATO	-	-	BA2260
	400	30	16	Oneri sociali su competenze fisse ed accessorie attività commerciale personale comparto TEMPO DETERMINATO	-	-	BA2300
	400	30	20	Oneri sociali su competenze fisse ed accessorie attività non commerciale	-		NON UTILIZZARE
	400	30	21	Oneri sociali su competenze fisse ed accessorie attività non commerciale personale dirigente	-	-	BA2270
	400	30	22	Oneri sociali su competenze fisse ed accessorie attività non commerciale personale comparto	-	-	BA2310
	400	30	23	Oneri sociali su competenze fisse ed accessorie attività non commerciale personale dirigente TEMPO INDETERMINATO	45.317,89	48.663,94	BA2250
	400	30	24	Oneri sociali su competenze fisse ed accessorie attività non commerciale personale comparto TEMPO INDETERMINATO	-	-	BA2290
	400	30	25	Oneri sociali su competenze fisse ed accessorie attività non commerciale personale dirigente TEMPO DETERMINATO	28.407,29	12.493,39	BA2260
	400	30	26	Oneri sociali su competenze fisse ed accessorie attività non commerciale personale comparto TEMPO DETERMINATO	63.505,19	21.993,16	BA2300
	400	40	0	Indennità di fine servizio	-	-	
	400	40	10	Indennità di fine servizio attività commerciale	-		NON UTILIZZARE
	400	40	11	Indennità di fine servizio attività commerciale personale dirigente	-	-	BA2270
	400	40	12	Indennità di fine servizio attività commerciale personale comparto	-	-	BA2310
	400	40	13	Indennità di fine servizio attività commerciale personale dirigente TEMPO INDETERMINATO	-	-	BA2250
	400	40	14	Indennità di fine servizio attività commerciale personale comparto TEMPO INDETERMINATO	-	-	BA2290

	MASTRO	CONTO	SOTTOCONTO				
				PIANO DEI CONTI			
				DESCRIZIONE	2024	2023	CODICE VOCE CE
	400	40	15	Indennità di fine servizio attività commerciale personale dirigente TEMPO DETERMINATO	-	-	BA2260
	400	40	16	Indennità di fine servizio attività commerciale personale comparto TEMPO DETERMINATO	-	-	BA2300
	400	40	20	Indennità di fine servizio attività non commerciale	-		NON UTILIZZARE
	400	40	21	Indennità di fine servizio attività non commerciale personale dirigente	-	-	BA2270
	400	40	22	Indennità di fine servizio attività non commerciale personale comparto	-	-	BA2310
	400	40	23	Indennità di fine servizio attività non commerciale personale dirigente TEMPO INDETERMINATO	-	-	BA2250
	400	40	24	Indennità di fine servizio attività non commerciale personale comparto TEMPO INDETERMINATO	-	-	BA2290
	400	40	25	Indennità di fine servizio attività non commerciale personale dirigente TEMPO DETERMINATO	-	-	BA2260
	400	40	26	Indennità di fine servizio attività non commerciale personale comparto TEMPO DETERMINATO	-	-	BA2300
	400	40	30	Indennità di mancato preavviso attività commerciale	-		NON UTILIZZARE
	400	40	31	Indennità di mancato preavviso attività commerciale personale dirigente	-	-	BA2270
	400	40	32	Indennità di mancato preavviso attività commerciale personale comparto	-	-	BA2310
	400	40	33	Indennità di mancato preavviso attività commerciale personale dirigente TEMPO INDETERMINATO	-	-	BA2250
	400	40	34	Indennità di mancato preavviso attività commerciale personale comparto TEMPO INDETERMINATO	-	-	BA2290
	400	40	35	Indennità di mancato preavviso attività commerciale personale dirigente TEMPO DETERMINATO	-	-	BA2260
	400	40	36	Indennità di mancato preavviso attività commerciale personale comparto TEMPO DETERMINATO	-	-	BA2300
	400	40	40	Indennità di mancato preavviso attività non commerciale	-		NON UTILIZZARE
	400	40	41	Indennità di mancato preavviso attività non commerciale personale dirigente	-	-	BA2270
	400	40	42	Indennità di mancato preavviso attività non commerciale personale comparto	-	-	BA2310
	400	40	43	Indennità di mancato preavviso attività non commerciale personale dirigente TEMPO INDETERMINATO	-	-	BA2250
	400	40	44	Indennità di mancato preavviso attività non commerciale personale comparto TEMPO INDETERMINATO	-	-	BA2290
	400	40	45	Indennità di mancato preavviso attività non commerciale personale dirigente TEMPO DETERMINATO	-	-	BA2260
	400	40	46	Indennità di mancato preavviso attività non commerciale personale comparto TEMPO DETERMINATO	-	-	BA2300
	400	50	0	Costi complessivi per il personale professionale destinato alle attività per la Non Autosufficienza	-	-	
	400	50	10	Costi complessivi per il personale professionale DIRIGENTE destinato alle attività per la Non Autosufficienza	-	-	BA2270
	400	50	11	Costi complessivi per il personale professionale COMPARTO destinato alle attività per la Non Autosufficienza	-	-	BA2310
	400	50	12	Costi complessivi per il personale professionale DIRIGENTE destinato alle attività per la Non Autosufficienza TEMPO INDETERMINATO	-	-	BA2250
	400	50	13	Costi complessivi per il personale professionale COMPARTO destinato alle attività per la Non Autosufficienza TEMPO INDETERMINATO	-	-	BA2290
	400	50	14	Costi complessivi per il personale professionale DIRIGENTE destinato alle attività per la Non Autosufficienza TEMPO DETERMINATO	-	-	BA2260
	400	50	15	Costi complessivi per il personale professionale COMPARTO destinato alle attività per la Non Autosufficienza TEMPO DETERMINATO	-	-	BA2300
	400	60	0	Accantonamenti per ferie maturate e non godute	-	-	
	400	60	10	Accantonamenti per ferie maturate e non godute DIRIGENTE	-	-	BA2270
	400	60	11	Accantonamenti per ferie maturate e non godute COMPARTO	-	-	BA2310
	400	60	12	Accantonamenti per ferie maturate e non godute DIRIGENTE TEMPO INDETERMINATO	-	-	BA2250

	MASTRO	CONTO	SOTTOCONTO				
				PIANO DEI CONTI			
				DESCRIZIONE	2024	2023	CODICE VOCE CE
	400	60	13	Accantonamenti per ferie maturate e non godute COMPARTO TEMPO INDETERMINATO	-	-	BA2290
	400	60	14	Accantonamenti per ferie maturate e non godute DIRIGENTE TEMPO DETERMINATO	-	-	BA2260
	400	60	15	Accantonamenti per ferie maturate e non godute COMPARTO TEMPO DETERMINATO	-	-	BA2300
	400	70	0	Accantonamenti per TFR	-	-	
	400	70	10	Accantonamenti per TFR DIRIGENTE	-	-	BA2270
	400	70	11	Accantonamenti per TFR COMPARTO	-	-	BA2310
	400	70	12	Accantonamenti per TFR DIRIGENTE TEMPO INDETERMINATO	-	-	BA2250
	400	70	13	Accantonamenti per TFR COMPARTO TEMPO INDETERMINATO	-	-	BA2290
	400	70	14	Accantonamenti per TFR DIRIGENTE TEMPO DETERMINATO	-	-	BA2260
	400	70	15	Accantonamenti per TFR COMPARTO TEMPO DETERMINATO	-	-	BA2300
	400	80	0	Accantonamenti per trattamenti di quiescenza	-	-	
	400	80	10	Accantonamenti per trattamenti quiescenza DIRIGENTE	-	-	BA2270
	400	80	11	Accantonamenti per trattamenti quiescenza COMPARTO	-	-	BA2310
	400	80	12	Accantonamenti per trattamenti quiescenza DIRIGENTE TEMPO INDETERMINATO	1.091,70	1.091,71	BA2250
	400	80	13	Accantonamenti per trattamenti quiescenza COMPARTO TEMPO INDETERMINATO	-	-	BA2290
					-	-	
	410	0	0	PERSONALE DEL RUOLO TECNICO	-	-	
	410	10	0	Competenze fisse	-	-	
	410	10	10	Stipendio tabellare e altre competenze fisse attività commerciale	-		NON UTILIZZARE
	410	10	11	Stipendio tabellare e altre competenze fisse attività commerciale personale dirigente	-	-	BA2360
	410	10	12	Stipendio tabellare e altre competenze fisse attività commerciale personale comparto	-	-	BA2400
	410	10	13	Stipendio tabellare e altre competenze fisse attività commerciale personale dirigente TEMPO INDETERMINATO	-	-	BA2340
	410	10	14	Stipendio tabellare e altre competenze fisse attività commerciale personale comparto TEMPO INDETERMINATO	100.832,32	89.392,89	BA2380
	410	10	15	Stipendio tabellare e altre competenze fisse attività commerciale personale dirigente TEMPO DETERMINATO	-	-	BA2350
	410	10	16	Stipendio tabellare e altre competenze fisse attività commerciale personale comparto TEMPO DETERMINATO	-	-	BA2390
	410	10	20	Stipendio tabellare e altre competenze fisse attività non commerciale	-		NON UTILIZZARE
	410	10	21	Stipendio tabellare e altre competenze fisse attività non commerciale personale dirigente	-	-	BA2360
	410	10	22	Stipendio tabellare e altre competenze fisse attività non commerciale personale comparto	-	-	BA2400
	410	10	23	Stipendio tabellare e altre competenze fisse attività non commerciale personale dirigente TEMPO INDETERMINATO	-	-	BA2340
	410	10	24	Stipendio tabellare e altre competenze fisse attività non commerciale personale comparto TEMPO INDETERMINATO	11.164.780,09	9.709.873,56	BA2380
	410	10	25	Stipendio tabellare e altre competenze fisse attività non commerciale personale dirigente TEMPO DETERMINATO	-	-	BA2350
	410	10	26	Stipendio tabellare e altre competenze fisse attività non commerciale personale comparto TEMPO DETERMINATO	404.354,62	1.393.615,66	BA2390
	410	10	27	Retribuzione di posizione personale dirigente	-	-	BA2360
	410	10	28	Retribuzione di posizione personale comparto	-		

				PIANO DEI CONTI			
	MASTRO	CONTO	SOTTOCONTO	DESCRIZIONE	2024	2023	CODICE VOCE CE
	410	10	29	Ributuzione di posizione personale dirigente TEMPO INDETERMINATO	-	-	BA2340
	410	10	30	Ributuzione di posizione personale comparto TEMPO INDETERMINATO	-		
	410	10	31	Ributuzione di posizione personale dirigente TEMPO DETERMINATO	-	-	BA2350
	410	10	32	Ributuzione di posizione personale comparto TEMPO DETERMINATO	-		
	410	20	0	Competenze accessorie	-	-	
	410	20	10	Straordinario attività commerciale	-		NON UTILIZZARE
	410	20	11	Straordinario attività commerciale personale dirigente	-	-	BA2360
	410	20	12	Straordinario attività commerciale personale comparto	-	-	BA2400
	410	20	13	Straordinario attività commerciale personale dirigente TEMPO INDETERMINATO	-	-	BA2340
	410	20	14	Straordinario attività commerciale personale comparto TEMPO INDETERMINATO	-	-	BA2380
	410	20	15	Straordinario attività commerciale personale dirigente TEMPO DETERMINATO	-	-	BA2350
	410	20	16	Straordinario attività commerciale personale comparto TEMPO DETERMINATO	-	-	BA2390
	410	20	20	Straordinario attività non commerciale	-		NON UTILIZZARE
	410	20	21	Straordinario attività non commerciale personale dirigente	-	-	BA2360
	410	20	22	Straordinario attività non commerciale personale comparto	-	-	BA2400
	410	20	23	Straordinario attività non commerciale personale dirigente TEMPO INDETERMINATO	-	-	BA2340
	410	20	24	Straordinario attività non commerciale personale comparto TEMPO INDETERMINATO	1.486.658,96	1.335.752,91	BA2380
	410	20	25	Straordinario attività non commerciale personale dirigente TEMPO DETERMINATO	-	-	BA2350
	410	20	26	Straordinario attività non commerciale personale comparto TEMPO DETERMINATO	58.544,95	239.583,62	BA2390
	410	20	30	Indennità contrattuali ed altre indennità attività commerciale	-		NON UTILIZZARE
	410	20	31	Indennità contrattuali ed altre indennità attività commerciale personale dirigente	-	-	BA2360
	410	20	32	Indennità contrattuali ed altre indennità attività commerciale personale comparto	-	-	BA2400
	410	20	33	Indennità contrattuali ed altre indennità attività commerciale personale dirigente TEMPO INDETERMINATO	-	-	BA2340
	410	20	34	Indennità contrattuali ed altre indennità attività commerciale personale comparto TEMPO INDETERMINATO	-	-	BA2380
	410	20	35	Indennità contrattuali ed altre indennità attività commerciale personale dirigente TEMPO DETERMINATO	-	-	BA2350
	410	20	36	Indennità contrattuali ed altre indennità attività commerciale personale comparto TEMPO DETERMINATO	-	-	BA2390
	410	20	40	Indennità contrattuali ed altre indennità attività non commerciale	-		NON UTILIZZARE
	410	20	41	Indennità contrattuali ed altre indennità attività non commerciale personale dirigente	-	-	BA2360
	410	20	42	Indennità contrattuali ed altre indennità attività non commerciale personale comparto	-	-	BA2400
	410	20	43	Indennità contrattuali ed altre indennità attività non commerciale personale dirigente TEMPO INDETERMINATO	-	-	BA2340
	410	20	44	Indennità contrattuali ed altre indennità attività non commerciale personale comparto TEMPO INDETERMINATO	1.033.439,28	893.634,29	BA2380
	410	20	45	Indennità contrattuali ed altre indennità attività non commerciale personale dirigente TEMPO DETERMINATO	-	-	BA2350
	410	20	46	Indennità contrattuali ed altre indennità attività non commerciale personale comparto TEMPO DETERMINATO	14.333,73	11.543,82	BA2390
	410	20	50	Competenze al personale comandato attività commerciale	-		NON UTILIZZARE

				PIANO DEI CONTI			
	MASTRO	CONTO	SOTTOCONTO	DESCRIZIONE	2024	2023	CODICE VOCE CE
R	410	20	51	Rimborso oneri stipendiale personale non sanitario in comando da Asl-AO, IRCCS, Policlinici della Regione - Attività commerciale	-	-	BA1850
	410	20	52	Rimborso oneri stipendiale personale non sanitario in comando da Enti Pubblici, Regioni, Università-Attività commerciale	-	-	BA1860
	410	20	53	Rimborso oneri stipendiale personale non sanitario in comando da aziende di altre Regioni (Extraregione)-Attività commerciale	-	-	BA1870
	410	20	60	Competenze al personale comandato	-		NON UTILIZZARE
R	410	20	61	Rimborso oneri stipendiale personale non sanitario in comando da Asl-AO, IRCCS, Policlinici della Regione- attività non commerciale	-	-	BA1850
	410	20	62	Rimborso oneri stipendiale personale non sanitario in comando da Enti Pubblici, Regioni, Università-attività non commerciale	-	-	BA1860
	410	20	63	Rimborso oneri stipendiale personale non sanitario in comando da aziende di altre Regioni (Extraregione)-attività non commerciale	-	-	BA1870
	410	20	70	Altre competenze attività commerciale	-		NON UTILIZZARE
	410	20	71	Altre competenze attività commerciale personale dirigente	-	-	BA2360
	410	20	72	Altre competenze attività commerciale personale comparto	-	-	BA2400
	410	20	73	Altre competenze attività commerciale personale dirigente TEMPO INDETERMINATO	-	-	BA2340
	410	20	74	Altre competenze attività commerciale personale comparto TEMPO INDETERMINATO	-	-	BA2380
	410	20	75	Altre competenze attività commerciale personale dirigente TEMPO DETERMINATO	-	-	BA2350
	410	20	76	Altre competenze attività commerciale personale comparto TEMPO DETERMINATO	-	-	BA2390
	410	20	80	Altre competenze attività non commerciale	-		NON UTILIZZARE
	410	20	81	Altre competenze attività non commerciale personale dirigente	-	-	BA2360
	410	20	82	Altre competenze attività non commerciale comparto	-	-	BA2400
	410	20	83	Altre competenze attività non commerciale personale dirigente TEMPO INDETERMINATO	-	-	BA2340
	410	20	84	Altre competenze attività non commerciale personale comparto TEMPO INDETERMINATO	4.481,07	16.572,63	BA2380
	410	20	85	Altre competenze attività non commerciale personale dirigente TEMPO DETERMINATO	-	-	BA2350
	410	20	86	Altre competenze attività non commerciale personale comparto TEMPO DETERMINATO	46,00	51,90	BA2390
	410	20	90	Retribuzione di risultato attività commerciale	-		NON UTILIZZARE
	410	20	91	Retribuzione di risultato attività commerciale personale dirigente	-	-	BA2360
	410	20	92	Retribuzione di risultato attività commerciale comparto	-	-	BA2400
	410	20	93	Retribuzione di risultato attività commerciale personale dirigente TEMPO INDETERMINATO	-	-	BA2340
	410	20	94	Retribuzione di risultato attività commerciale comparto TEMPO INDETERMINATO	-	-	BA2380
	410	20	95	Retribuzione di risultato attività commerciale personale dirigente TEMPO DETERMINATO	-	-	BA2350
	410	20	96	Retribuzione di risultato attività commerciale comparto TEMPO DETERMINATO	-	-	BA2390
	410	20	100	Retribuzione di risultato attività non commerciale	-		NON UTILIZZARE
	410	20	101	Retribuzione di risultato attività non commerciale personale dirigente	-	-	BA2360
	410	20	102	Retribuzione di risultato attività non commerciale comparto	-	-	BA2400
	410	20	103	Retribuzione di risultato attività non commerciale personale dirigente TEMPO INDETERMINATO	-	-	BA2340
	410	20	104	Retribuzione di risultato attività non commerciale comparto TEMPO INDETERMINATO	444.339,04	338.853,07	BA2380
	410	20	105	Retribuzione di risultato attività non commerciale personale dirigente TEMPO DETERMINATO	-	-	BA2350

	MASTRO	CONTO	SOTTOCONTO				
				PIANO DEI CONTI			
				DESCRIZIONE	2024	2023	CODICE VOCE CE
	410	20	106	Ributuzione di risultato attività non commerciale comparto TEMPO DETERMINATO	17.605,88	30.617,09	BA2390
	410	30	0	Oneri sociali su competenze fisse ed accessorie	-	-	
	410	30	10	Oneri sociali su competenze fisse ed accessorie attività commerciale	-		NON UTILIZZARE
	410	30	11	Oneri sociali su competenze fisse ed accessorie attività commerciale personale dirigente	-	-	BA2360
	410	30	12	Oneri sociali su competenze fisse ed accessorie attività commerciale comparto	-	-	BA2400
	410	30	13	Oneri sociali su competenze fisse ed accessorie attività commerciale personale dirigente TEMPO INDETERMINATO	-	-	BA2340
	410	30	14	Oneri sociali su competenze fisse ed accessorie attività commerciale comparto TEMPO INDETERMINATO	36.225,64	31.660,60	BA2380
	410	30	15	Oneri sociali su competenze fisse ed accessorie attività commerciale personale dirigente TEMPO DETERMINATO	-	-	BA2350
	410	30	16	Oneri sociali su competenze fisse ed accessorie attività commerciale comparto TEMPO DETERMINATO	-	-	BA2390
	410	30	20	Oneri sociali su competenze fisse ed accessorie attività non commerciale	-		NON UTILIZZARE
	410	30	21	Oneri sociali su competenze fisse ed accessorie attività non commerciale personale dirigente	-	-	BA2360
	410	30	22	Oneri sociali su competenze fisse ed accessorie attività non commerciale comparto	-	-	BA2400
	410	30	23	Oneri sociali su competenze fisse ed accessorie attività non commerciale personale dirigente TEMPO INDETERMINATO	-	-	BA2340
	410	30	24	Oneri sociali su competenze fisse ed accessorie attività non commerciale comparto TEMPO INDETERMINATO	4.147.836,34	3.584.434,29	BA2380
	410	30	25	Oneri sociali su competenze fisse ed accessorie attività non commerciale personale dirigente TEMPO DETERMINATO	-	-	BA2350
	410	30	26	Oneri sociali su competenze fisse ed accessorie attività non commerciale comparto TEMPO DETERMINATO	166.590,90	523.300,08	BA2390
	410	40	0	Indennità di fine servizio	-	-	
	410	40	10	Indennità di fine servizio attività commerciale	-		NON UTILIZZARE
	410	40	11	Indennità di fine servizio attività commerciale personale dirigente	-	-	BA2360
	410	40	12	Indennità di fine servizio attività commerciale comparto	-	-	BA2400
	410	40	13	Indennità di fine servizio attività commerciale personale dirigente TEMPO INDETERMINATO	-	-	BA2340
	410	40	14	Indennità di fine servizio attività commerciale comparto TEMPO INDETERMINATO	-	-	BA2380
	410	40	15	Indennità di fine servizio attività commerciale personale dirigente TEMPO DETERMINATO	-	-	BA2350
	410	40	16	Indennità di fine servizio attività commerciale comparto TEMPO DETERMINATO	-	-	BA2390
	410	40	20	Indennità di fine servizio attività non commerciale	-		NON UTILIZZARE
	410	40	21	Indennità di fine servizio attività non commerciale personale dirigente	-	-	BA2360
	410	40	22	Indennità di fine servizio attività non commerciale comparto	-	-	BA2400
	410	40	23	Indennità di fine servizio attività non commerciale personale dirigente TEMPO INDETERMINATO	-	-	BA2340
	410	40	24	Indennità di fine servizio attività non commerciale comparto TEMPO INDETERMINATO	-	-	BA2380
	410	40	25	Indennità di fine servizio attività non commerciale personale dirigente TEMPO DETERMINATO	-	-	BA2350
	410	40	26	Indennità di fine servizio attività non commerciale comparto TEMPO DETERMINATO	-	-	BA2390
	410	40	30	Indennità di mancato preavviso attività commerciale	-		NON UTILIZZARE
	410	40	31	Indennità di mancato preavviso attività commerciale personale dirigente	-	-	BA2360
	410	40	32	Indennità di mancato preavviso attività commerciale comparto	-	-	BA2400

	MASTRO	CONTO	SOTTOCONTO	PIANO DEI CONTI			
				DESCRIZIONE	2024	2023	CODICE VOCE CE
	410	40	33	Indennità di mancato preavviso attività commerciale personale dirigente TEMPO INDETERMINATO	-	-	BA2340
	410	40	34	Indennità di mancato preavviso attività commerciale comparto TEMPO INDETERMINATO	-	-	BA2380
	410	40	35	Indennità di mancato preavviso attività commerciale personale dirigente TEMPO DETERMINATO	-	-	BA2350
	410	40	36	Indennità di mancato preavviso attività commerciale comparto TEMPO DETERMINATO	-	-	BA2390
	410	40	40	Indennità di mancato preavviso attività non commerciale	-		NON UTILIZZARE
	410	40	41	Indennità di mancato preavviso attività non commerciale personale dirigente	-	-	BA2360
	410	40	42	Indennità di mancato preavviso attività non commerciale comparto	-	-	BA2400
	410	40	43	Indennità di mancato preavviso attività non commerciale personale dirigente TEMPO INDETERMINATO	-	-	BA2340
	410	40	44	Indennità di mancato preavviso attività non commerciale comparto TEMPO INDETERMINATO	40.426,05	35.706,24	BA2380
	410	40	45	Indennità di mancato preavviso attività non commerciale personale dirigente TEMPO DETERMINATO	-	-	BA2350
	410	40	46	Indennità di mancato preavviso attività non commerciale comparto TEMPO DETERMINATO	-	-	BA2390
	410	50	0	Costi complessivi per il personale tecnico destinato alle attività per la Non Autosufficienza	-	-	
	410	50	10	Costi complessivi per il personale tecnico DIRIGENTE destinato alle attività per la Non Autosufficienza	-	-	BA2360
	410	50	11	Costi complessivi per il personale tecnico COMPARTO destinato alle attività per la Non Autosufficienza	-	-	BA2400
	410	50	12	Costi complessivi per il personale tecnico DIRIGENTE destinato alle attività per la Non Autosufficienza TEMPO INDETERMINATO	-	-	BA2340
	410	50	13	Costi complessivi per il personale tecnico COMPARTO destinato alle attività per la Non Autosufficienza TEMPO INDETERMINATO	-	-	BA2380
	410	50	14	Costi complessivi per il personale tecnico DIRIGENTE destinato alle attività per la Non Autosufficienza TEMPO DETERMINATO	-	-	BA2350
	410	50	15	Costi complessivi per il personale tecnico COMPARTO destinato alle attività per la Non Autosufficienza TEMPO DETERMINATO	-	-	BA2390
	410	60	0	Accantonamenti per ferie maturate e non godute	-	-	
	410	60	10	Accantonamenti per ferie maturate e non godute DIRIGENTE	-	-	BA2360
	410	60	11	Accantonamenti per ferie maturate e non godute COMPARTO	-	-	BA2400
	410	60	12	Accantonamenti per ferie maturate e non godute DIRIGENTE TEMPO INDETERMINATO	-	-	BA2340
	410	60	13	Accantonamenti per ferie maturate e non godute COMPARTO TEMPO INDETERMINATO	8.519,90	5.261,52	BA2380
	410	60	14	Accantonamenti per ferie maturate e non godute DIRIGENTE TEMPO DETERMINATO	-	-	BA2350
	410	60	15	Accantonamenti per ferie maturate e non godute COMPARTO TEMPO DETERMINATO	-	-	BA2390
	410	70	0	Accantonamenti per TFR	-	-	
	410	70	10	Accantonamenti per TFR DIRIGENTE	-	-	BA2360
	410	70	11	Accantonamenti per TFR COMPARTO	-	-	BA2400
	410	70	12	Accantonamenti per TFR DIRIGENTE TEMPO INDETERMINATO	-	-	BA2340
	410	70	13	Accantonamenti per TFR COMPARTO TEMPO INDETERMINATO	-	-	BA2380
	410	70	14	Accantonamenti per TFR DIRIGENTE TEMPO DETERMINATO	-	-	BA2350
	410	70	15	Accantonamenti per TFR COMPARTO TEMPO DETERMINATO	-	-	BA2390
	410	80	0	Accantonamenti per trattamenti di quiescenza	-	-	
	410	80	10	Accantonamenti per trattamenti quiescenza DIRIGENTE	-	-	BA2360
	410	80	11	Accantonamenti per trattamenti quiescenza COMPARTO	-	-	BA2400

	MASTRO	CONTO	SOTTOCONTO	PIANO DEI CONTI			
				DESCRIZIONE	2024	2023	CODICE VOCE CE
	410	80	12	Accantonamenti per trattamenti quiescenza DIRIGENTE TEMPO INDETERMINATO	-	-	BA2340
	410	80	13	Accantonamenti per trattamenti quiescenza COMPARTO TEMPO INDETERMINATO	70.960,70	70.960,70	BA2380
					-	-	
	420	0	0	PERSONALE DEL RUOLO AMMINISTRATIVO	-	-	
	420	10	0	Competenze fisse	-	-	
	420	10	10	Stipendio tabellare e altre competenze fisse attività commerciale	-		NON UTILIZZARE
	420	10	11	Stipendio tabellare e altre competenze fisse attività commerciale personale dirigente	-	-	BA2450
	420	10	12	Stipendio tabellare e altre competenze fisse attività commerciale personale comparto	-	-	BA2490
	420	10	13	Stipendio tabellare e altre competenze fisse attività commerciale personale dirigente TEMPO INDETERMINATO	-	-	BA2430
	420	10	14	Stipendio tabellare e altre competenze fisse attività commerciale personale comparto TEMPO INDETERMINATO	106.441,44	116.698,52	BA2470
	420	10	15	Stipendio tabellare e altre competenze fisse attività commerciale personale dirigente TEMPO DETERMINATO	-	-	BA2440
	420	10	16	Stipendio tabellare e altre competenze fisse attività commerciale personale comparto TEMPO DETERMINATO	-	-	BA2480
	420	10	20	Stipendio tabellare e altre competenze fisse attività non commerciale	-		NON UTILIZZARE
	420	10	21	Stipendio tabellare e altre competenze fisse attività non commerciale personale dirigente	-	-	BA2450
	420	10	22	Stipendio tabellare e altre competenze fisse attività non commerciale comparto	-	-	BA2490
	420	10	23	Stipendio tabellare e altre competenze fisse attività non commerciale personale dirigente TEMPO INDETERMINATO	133.783,58	127.569,18	BA2430
	420	10	24	Stipendio tabellare e altre competenze fisse attività non commerciale personale comparto TEMPO INDETERMINATO	3.100.717,31	2.809.526,68	BA2470
	420	10	25	Stipendio tabellare e altre competenze fisse attività non commerciale personale dirigente TEMPO DETERMINATO	102.902,57	114.456,48	BA2440
	420	10	26	Stipendio tabellare e altre competenze fisse attività non commerciale personale comparto TEMPO DETERMINATO	328.399,95	438.180,56	BA2480
	420	10	27	Costi generali intramoenia- Stipendio tabellare e altre competenze fisse attività DIRIGENZA DI SUPPORTO	4.918,58	4.613,12	BA2430
	420	10	28	Costi generali intramoenia- Stipendio tabellare e altre competenze fisse attività COMPARTO DI SUPPORTO	59.468,33	55.775,22	BA2470
	420	10	29	Retribuzione di posizione personale dirigente	-	-	BA2450
	420	10	30	Retribuzione di posizione personale comparto	-		
	420	10	31	Retribuzione di posizione personale dirigente TEMPO INDETERMINATO	93.633,00	103.135,88	BA2430
	420	10	32	Retribuzione di posizione personale comparto TEMPO INDETERMINATO	-		
	420	10	33	Retribuzione di posizione personale dirigente TEMPO DETERMINATO	53.160,07	104.444,28	BA2440
	420	10	34	Retribuzione di posizione personale comparto TEMPO DETERMINATO	-		
	420	20	0	Competenze accessorie	-	-	
	420	20	10	Straordinario attività commerciale	-		NON UTILIZZARE
	420	20	11	Straordinario attività commerciale personale dirigente	-	-	BA2450
	420	20	12	Straordinario attività commerciale personale comparto	-	-	BA2490

	MASTRO	CONTO	SOTTOCONTO	PIANO DEI CONTI			
				DESCRIZIONE	2024	2023	CODICE VOCE CE
	420	20	13	Straordinario attività commerciale personale dirigente TEMPO INDETERMINATO	-	-	BA2430
	420	20	14	Straordinario attività commerciale personale comparto TEMPO INDETERMINATO	-	-	BA2470
	420	20	15	Straordinario attività commerciale personale dirigente TEMPO DETERMINATO	-	-	BA2440
	420	20	16	Straordinario attività commerciale personale comparto TEMPO DETERMINATO	-	-	BA2480
	420	20	20	Straordinario attività non commerciale	-		NON UTILIZZARE
	420	20	21	Straordinario attività non commerciale personale dirigente	-	-	BA2450
	420	20	22	Straordinario attività non commerciale comparto	-	-	BA2490
	420	20	23	Straordinario attività non commerciale personale dirigente TEMPO INDETERMINATO	2.770,26	-	BA2430
	420	20	24	Straordinario attività non commerciale personale comparto TEMPO INDETERMINATO	147.236,57	16.343,80	BA2470
	420	20	25	Straordinario attività non commerciale personale dirigente TEMPO DETERMINATO	1.385,13	-	BA2440
	420	20	26	Straordinario attività non commerciale personale comparto TEMPO DETERMINATO	19.094,63	13.336,65	BA2480
	420	20	30	Indennità contrattuali ed altre indennità attività commerciale	-		NON UTILIZZARE
	420	20	31	Indennità contrattuali ed altre indennità attività commerciale personale dirigente	-	-	BA2450
	420	20	32	Indennità contrattuali ed altre indennità attività commerciale personale comparto	-	-	BA2490
	420	20	33	Indennità contrattuali ed altre indennità attività commerciale personale dirigente TEMPO INDETERMINATO	-	-	BA2430
	420	20	34	Indennità contrattuali ed altre indennità attività commerciale personale comparto TEMPO INDETERMINATO	-	-	BA2470
	420	20	35	Indennità contrattuali ed altre indennità attività commerciale personale dirigente TEMPO DETERMINATO	-	-	BA2440
	420	20	36	Indennità contrattuali ed altre indennità attività commerciale personale comparto TEMPO DETERMINATO	-	-	BA2480
	420	20	40	Indennità contrattuali ed altre indennità attività non commerciale	-		NON UTILIZZARE
	420	20	41	Indennità contrattuali ed altre indennità attività non commerciale personale dirigente	-	-	BA2450
	420	20	42	Indennità contrattuali ed altre indennità attività non commerciale comparto	-	-	BA2490
	420	20	43	Indennità contrattuali ed altre indennità attività non commerciale personale dirigente TEMPO INDETERMINATO	-	-	BA2430
	420	20	44	Indennità contrattuali ed altre indennità attività non commerciale personale comparto TEMPO INDETERMINATO	649.364,46	620.966,57	BA2470
	420	20	45	Indennità contrattuali ed altre indennità attività non commerciale personale dirigente TEMPO DETERMINATO	-	-	BA2440
	420	20	46	Indennità contrattuali ed altre indennità attività non commerciale personale comparto TEMPO DETERMINATO	23.456,61	21.749,38	BA2480
	420	20	50	Competenze al personale comandato attività commerciale	-		NON UTILIZZARE
R	420	20	51	Rimborso oneri stipendiale personale non sanitario in comando da Asl-AO, IRCCS, Policlinici della Regione - Attività commerciale	-	-	BA1850
	420	20	52	Rimborso oneri stipendiale personale non sanitario in comando da Enti Pubblici, Regioni, Università-Attività commerciale	-	-	BA1860
	420	20	53	Rimborso oneri stipendiale personale non sanitario in comando da aziende di altre Regioni (Extraregione)-Attività commerciale	-	-	BA1870
	420	20	60	Competenze al personale comandato	-		NON UTILIZZARE
R	420	20	61	Rimborso oneri stipendiale personale non sanitario in comando da Asl-AO, IRCCS, Policlinici della Regione- attività non commerciale	-	-	BA1850
	420	20	62	Rimborso oneri stipendiale personale non sanitario in comando da Enti Pubblici, Regioni, Università-attività non commerciale	-	-	BA1860
	420	20	63	Rimborso oneri stipendiale personale non sanitario in comando da aziende di altre Regioni (Extraregione)-attività non commerciale	-	-	BA1870
	420	20	70	Altre competenze attività commerciale	-		NON UTILIZZARE

	MASTRO	CONTO	SOTTOCONTO	PIANO DEI CONTI			
				DESCRIZIONE	2024	2023	CODICE VOCE CE
	420	20	71	Altre competenze attività commerciale personale dirigente	-	-	BA2450
	420	20	72	Altre competenze attività commerciale personale comparto	-	-	BA2490
	420	20	73	Altre competenze attività commerciale personale dirigente TEMPO INDETERMINATO	-	-	BA2430
	420	20	74	Altre competenze attività commerciale personale comparto TEMPO INDETERMINATO	-	-	BA2470
	420	20	75	Altre competenze attività commerciale personale dirigente TEMPO DETERMINATO	-	-	BA2440
	420	20	76	Altre competenze attività commerciale personale comparto TEMPO DETERMINATO	-	-	BA2480
	420	20	80	Altre competenze attività non commerciale	-		NON UTILIZZARE
	420	20	81	Altre competenze attività non commerciale personale dirigente	-	-	BA2450
	420	20	82	Altre competenze attività non commerciale comparto	-	-	BA2490
	420	20	83	Altre competenze attività non commerciale personale dirigente TEMPO INDETERMINATO	140,15	-	BA2430
	420	20	84	Altre competenze attività non commerciale personale comparto TEMPO INDETERMINATO	3.629,87	7.741,83	BA2470
	420	20	85	Altre competenze attività non commerciale personale dirigente TEMPO DETERMINATO	-	-	BA2440
	420	20	86	Altre competenze attività non commerciale personale comparto TEMPO DETERMINATO	-	-	BA2480
	420	20	90	Ributuzione di risultato attività commerciale	-		NON UTILIZZARE
	420	20	91	Ributuzione di risultato attività commerciale personale dirigente	-	-	BA2450
	420	20	92	Ributuzione di risultato attività commerciale comparto	-	-	BA2490
	420	20	93	Ributuzione di risultato attività commerciale personale dirigente TEMPO INDETERMINATO	-	-	BA2430
	420	20	94	Ributuzione di risultato attività commerciale comparto TEMPO INDETERMINATO	-	-	BA2470
	420	20	95	Ributuzione di risultato attività commerciale personale dirigente TEMPO DETERMINATO	-	-	BA2440
	420	20	96	Ributuzione di risultato attività commerciale comparto TEMPO DETERMINATO	-	-	BA2480
	420	20	100	Ributuzione di risultato attività non commerciale	-		NON UTILIZZARE
	420	20	101	Ributuzione di risultato attività non commerciale personale dirigente	-	-	BA2450
	420	20	102	Ributuzione di risultato attività non commerciale comparto	-	-	BA2490
	420	20	103	Ributuzione di risultato attività non commerciale personale dirigente TEMPO INDETERMINATO	9.204,74	13.332,09	BA2430
	420	20	104	Ributuzione di risultato attività non commerciale comparto TEMPO INDETERMINATO	121.564,46	118.136,75	BA2470
	420	20	105	Ributuzione di risultato attività non commerciale personale dirigente TEMPO DETERMINATO	8.585,13	12.464,89	BA2440
	420	20	106	Ributuzione di risultato attività non commerciale comparto TEMPO DETERMINATO	15.929,14	9.059,88	BA2480
	420	30	0	Oneri sociali su competenze fisse ed accessorie	-	-	
	420	30	10	Oneri sociali su competenze fisse ed accessorie attività commerciale	-		NON UTILIZZARE
	420	30	11	Oneri sociali su competenze fisse ed accessorie attività commerciale personale dirigente	-	-	BA2450
	420	30	12	Oneri sociali su competenze fisse ed accessorie attività commerciale comparto	-	-	BA2490
	420	30	13	Oneri sociali su competenze fisse ed accessorie attività commerciale personale dirigente TEMPO INDETERMINATO	-	-	BA2430
	420	30	14	Oneri sociali su competenze fisse ed accessorie attività commerciale comparto TEMPO INDETERMINATO	37.661,23	41.199,41	BA2470
	420	30	15	Oneri sociali su competenze fisse ed accessorie attività commerciale personale dirigente TEMPO DETERMINATO	-	-	BA2440
	420	30	16	Oneri sociali su competenze fisse ed accessorie attività commerciale comparto TEMPO DETERMINATO	-	-	BA2480
	420	30	20	Oneri sociali su competenze fisse ed accessorie attività non commerciale	-		NON UTILIZZARE

	MASTRO	CONTO	SOTTOCONTO	PIANO DEI CONTI			
				DESCRIZIONE	2024	2023	CODICE VOCE CE
	420	30	21	Oneri sociali su competenze fisse ed accessorie attività non commerciale personale dirigente	-	-	BA2450
	420	30	22	Oneri sociali su competenze fisse ed accessorie attività non commerciale comparto	-	-	BA2490
	420	30	23	Oneri sociali su competenze fisse ed accessorie attività non commerciale personale dirigente TEMPO INDETERMINATO	66.355,27	67.055,54	BA2430
	420	30	24	Oneri sociali su competenze fisse ed accessorie attività non commerciale comparto TEMPO INDETERMINATO	1.140.566,68	1.006.770,84	BA2470
	420	30	25	Oneri sociali su competenze fisse ed accessorie attività non commerciale personale dirigente TEMPO DETERMINATO	49.867,96	68.261,79	BA2440
	420	30	26	Oneri sociali su competenze fisse ed accessorie attività non commerciale comparto TEMPO DETERMINATO	120.339,34	148.645,66	BA2480
	420	30	27	Costi generali intramoenia- Oneri sociali su competenze fisse ed accessorie DIRIGENZA DI SUPPORTO	2.749,99	2.579,21	BA2430
	420	30	28	Costi generali intramoenia- Oneri sociali su competenze fisse ed accessorie COMPARTO DI SUPPORTO	21.297,42	19.974,80	BA2470
	420	40	0	Indennità di fine servizio	-	-	
	420	40	10	Indennità di fine servizio attività commerciale	-		NON UTILIZZARE
	420	40	11	Indennità di fine servizio attività commerciale personale dirigente	-	-	BA2450
	420	40	12	Indennità di fine servizio attività commerciale comparto	-	-	BA2490
	420	40	13	Indennità di fine servizio attività commerciale personale dirigente TEMPO INDETERMINATO	-	-	BA2430
	420	40	14	Indennità di fine servizio attività commerciale comparto TEMPO INDETERMINATO	-	-	BA2470
	420	40	15	Indennità di fine servizio attività commerciale personale dirigente TEMPO DETERMINATO	-	-	BA2440
	420	40	16	Indennità di fine servizio attività commerciale comparto TEMPO DETERMINATO	-	-	BA2480
	420	40	20	Indennità di fine servizio attività non commerciale	-		NON UTILIZZARE
	420	40	21	Indennità di fine servizio attività non commerciale personale dirigente	-	-	BA2450
	420	40	22	Indennità di fine servizio attività non commerciale comparto	-	-	BA2490
	420	40	23	Indennità di fine servizio attività non commerciale personale dirigente TEMPO INDETERMINATO	-	-	BA2430
	420	40	24	Indennità di fine servizio attività non commerciale comparto TEMPO INDETERMINATO	-	-	BA2470
	420	40	25	Indennità di fine servizio attività non commerciale personale dirigente TEMPO DETERMINATO	-	-	BA2440
	420	40	26	Indennità di fine servizio attività non commerciale comparto TEMPO DETERMINATO	-	-	BA2480
	420	40	30	Indennità di mancato preavviso attività commerciale	-		NON UTILIZZARE
	420	40	31	Indennità di mancato preavviso attività commerciale personale dirigente	-	-	BA2450
	420	40	32	Indennità di mancato preavviso attività commerciale comparto	-	-	BA2490
	420	40	33	Indennità di mancato preavviso attività commerciale personale dirigente TEMPO INDETERMINATO	-	-	BA2430
	420	40	34	Indennità di mancato preavviso attività commerciale comparto TEMPO INDETERMINATO	-	-	BA2470
	420	40	35	Indennità di mancato preavviso attività commerciale personale dirigente TEMPO DETERMINATO	-	-	BA2440
	420	40	36	Indennità di mancato preavviso attività commerciale comparto TEMPO DETERMINATO	-	-	BA2480
	420	40	40	Indennità di mancato preavviso attività non commerciale	-		NON UTILIZZARE
	420	40	41	Indennità di mancato preavviso attività non commerciale personale dirigente	-	-	BA2450
	420	40	42	Indennità di mancato preavviso attività non commerciale comparto	-	-	BA2490
	420	40	43	Indennità di mancato preavviso attività non commerciale personale dirigente TEMPO INDETERMINATO	-	-	BA2430

	MASTRO	CONTO	SOTTOCONTO				
				PIANO DEI CONTI			
				DESCRIZIONE	2024	2023	CODICE VOCE CE
	420	40	44	Indennità di mancato preavviso attività non commerciale comparto TEMPO INDETERMINATO	9.364,88	29.982,36	BA2470
	420	40	45	Indennità di mancato preavviso attività non commerciale personale dirigente TEMPO DETERMINATO	-	-	BA2440
	420	40	46	Indennità di mancato preavviso attività non commerciale comparto TEMPO DETERMINATO	-	-	BA2480
	420	50	0	Costi complessivi per il personale amministrativo destinato alle attività per la Non Autosufficienza	-	-	
	420	50	10	Costi complessivi per il personale amministrativo DIRIGENTE destinato alle attività per la Non Autosufficienza	-	-	BA2450
	420	50	11	Costi complessivi per il personale amministrativo COMPARTO destinato alle attività per la Non Autosufficienza	-	-	BA2490
	420	50	12	Costi complessivi per il personale amministrativo DIRIGENTE destinato alle attività per la Non Autosufficienza TEMPO INDETERMINATO	-	-	BA2430
	420	50	13	Costi complessivi per il personale amministrativo COMPARTO destinato alle attività per la Non Autosufficienza TEMPO INDETERMINATO	-	-	BA2470
	420	50	14	Costi complessivi per il personale amministrativo DIRIGENTE destinato alle attività per la Non Autosufficienza TEMPO DETERMINATO	-	-	BA2440
	420	50	15	Costi complessivi per il personale amministrativo COMPARTO destinato alle attività per la Non Autosufficienza TEMPO DETERMINATO	-	-	BA2480
	420	60	0	Accantonamenti per ferie maturate e non godute	-	-	
	420	60	10	Accantonamenti per ferie maturate e non godute DIRIGENTE	-	-	BA2450
	420	60	11	Accantonamenti per ferie maturate e non godute COMPARTO	-	-	BA2490
	420	60	12	Accantonamenti per ferie maturate e non godute DIRIGENTE TEMPO INDETERMINATO	-	-	BA2430
	420	60	13	Accantonamenti per ferie maturate e non godute COMPARTO TEMPO INDETERMINATO	5.129,39	4.771,35	BA2470
	420	60	14	Accantonamenti per ferie maturate e non godute DIRIGENTE TEMPO DETERMINATO	-	-	BA2440
	420	60	15	Accantonamenti per ferie maturate e non godute COMPARTO TEMPO DETERMINATO	-	-	BA2480
	420	70	0	Accantonamenti per TFR	-	-	
	420	70	10	Accantonamenti per TFR DIRIGENTE	-	-	BA2450
	420	70	11	Accantonamenti per TFR COMPARTO	-	-	BA2490
	420	70	12	Accantonamenti per TFR DIRIGENTE TEMPO INDETERMINATO	-	-	BA2430
	420	70	13	Accantonamenti per TFR COMPARTO TEMPO INDETERMINATO	-	-	BA2470
	420	70	14	Accantonamenti per TFR DIRIGENTE TEMPO DETERMINATO	-	-	BA2440
	420	70	15	Accantonamenti per TFR COMPARTO TEMPO DETERMINATO	-	-	BA2480
	420	80	0	Accantonamenti per trattamenti di quiescenza	-	-	
	420	80	10	Accantonamenti per trattamenti quiescenza DIRIGENTE	-	-	BA2450
	420	80	11	Accantonamenti per trattamenti quiescenza COMPARTO	-	-	BA2490
	420	80	12	Accantonamenti per trattamenti quiescenza DIRIGENTE TEMPO INDETERMINATO	1.091,71	1.091,70	BA2430
	420	80	13	Accantonamenti per trattamenti quiescenza COMPARTO TEMPO INDETERMINATO	25.109,17	25.109,17	BA2470
					-	-	
	430	0	0	ALTRI COSTI DEL PERSONALE	-	-	
	430	10	0	Personale esterno con contratto di diritto privato	-	-	
	430	10	10	Personale esterno sanitario medico con contratto di diritto privato - dirigenza	-		NON UTILIZZARE
	430	10	11	Personale esterno con contratto di diritto privato - area sanitaria	723.228,33	788.408,03	BA1440

	MASTRO	CONTO	SOTTOCONTO	PIANO DEI CONTI			
				DESCRIZIONE	2024	2023	CODICE VOCE CE
	430	10	12	Personale esterno con contratto di diritto privato - area non sanitaria	40.497,36	-	BA1830
	430	10	20	Oneri sociali personale esterno sanitario con contratto di diritto privato	-		NON UTILIZZARE
	430	10	21	Oneri sociali personale esterno con contratto di diritto privato - area sanitaria	-	-	BA1440
	430	10	22	Oneri sociali personale esterno con contratto di diritto privato - area non sanitaria	-	-	BA1830
	430	10	30	IRAP personale contratto di diritto privato	-	-	YA0030
	430	20	0	Oneri sociali personale in quiescenza	-		
	430	20	10	Oneri sociali personale in quiescenza	-		NON UTILIZZARE
	430	30	0	Spese per il personale religioso convenzionato, compresi gli oneri riflessi	-	-	
	430	30	10	Spese per il personale religioso convenzionato, compresi gli oneri riflessi	-		NON UTILIZZARE
	430	30	20	Spese per il personale religioso convenzionato, compresi gli oneri riflessi - area sanitaria	-	-	BA1440
	430	30	30	Spese per il personale religioso convenzionato, compresi gli oneri riflessi - area non sanitaria	135.749,31	133.498,13	BA1830
	430	40	0	Personale tiroc., borsista, contr. e obiettori, compresi gli oneri riflessi	-	-	
	430	40	10	Personale tiroc., borsista, contr. e obiettori, compresi gli oneri riflessi	-		NON UTILIZZARE
	430	40	11	Personale tiroc., borsista, contr. e obiettori, compresi gli oneri riflessi - area sanitaria	-	13.824,90	BA1440
	430	40	12	Personale tiroc., borsista, contr. e obiettori, compresi gli oneri riflessi - area non sanitaria	-	-	BA1830
	430	40	13	Altre Consulenze non sanitarie da privato - in attuazione dell'art.79, comma 1 sexies lettera c), del D.L. 112/2008, convertito con legge 133/2008 e della legge 23 dicembre 2009 n. 191.	-	-	BA1831
	430	50	0	Indennità per attività di libera docenza di corsi di aggiorn. svolta da personale dipendente	-	-	
	430	50	10	Indennità per attività di libera docenza di corsi di aggiorn. svolta da personale dipendente	-	-	BA1900
	430	60	0	Compensi a docenti esterni	-	-	
	430	60	10	Compensi a docenti esterni	-		NON UTILIZZARE
	430	60	11	Compensi a docenti esterni da pubblico	103.977,40	57.565,42	BA1890
	430	60	12	Compensi a docenti esterni da privato	28.004,85	17.132,12	BA1900
	430	60	13	Attività formative svolte da Villa Umbra	39.972,01	26.788,23	BA1890
	430	70	0	Costi per integrazione art.31 DPR 761 (indennità De Maria)	-	-	
	430	70	10	Costi per integrazione art.31 DPR 761 (indennità De Maria)	-		NON UTILIZZARE
	430	70	11	Costi per integrazione art.31 DPR 761 (indennità De Maria) - area sanitaria	6.370.133,55	6.583.388,92	BA1420
	430	70	12	Costi per integrazione art.31 DPR 761 (indennità De Maria) - area non sanitaria	236.273,61	255.486,72	BA1810
	430	80	0	Compensi al personale per partecipazione alle sperimentazioni cliniche	-	-	
	430	80	10	Compensi al personale per partecipazione alle sperimentazioni cliniche	-	-	BA1530
					-	-	
	440	0	0	COSTI DI ESERCIZIO DELLE ATTIVITÀ LIBERO PROFESSIONALI	-	-	
	440	10	0	Compensi diretti per attività libero professionale	-		
	440	10	10	Compensi diretti per attività libero professionale	-		NON UTILIZZARE
	440	10	20	Compensi diretti per consulenze	-		NON UTILIZZARE
	440	10	30	Compensi per attività certificativa INAIL	-		NON UTILIZZARE
	440	20	0	Compensi diretti al personale di supporto	-		

	MASTRO	CONTO	SOTTOCONTO				
				PIANO DEI CONTI			
				DESCRIZIONE	2024	2023	CODICE VOCE CE
	440	20	10	Compensi diretti al personale di supporto	-		NON UTILIZZARE
	440	30	0	Accantonamenti al fondo oneri differiti per attività libero professionale	-	-	
	440	30	10	Accantonamenti al fondo oneri differiti per attività libero professionale	493.322,93	482.921,93	BA2890
	440	40	0	Accantonamenti al fondo oneri differiti per attività libero professionale in regime di ricove	-	-	
	440	40	10	Accantonamenti al fondo oneri differiti per attività libero professionale in regime di ricovero	24.108,18	29.235,92	BA2890
	440	50	0	IRAP ALP	-	-	
	440	50	10	IRAP ALP	304.587,91	313.193,61	YA0040
	440	60	0	IRAP personale supporto	-	-	
	440	60	10	IRAP personale supporto	-	-	YA0040
	440	70	0	Oneri sociali personale supporto	-		
	440	70	10	Oneri sociali personale supporto	-		NON UTILIZZARE
	440	80	0	Compartecipazione al personale per attività libero-professionale (intramoenia)	-	-	
	440	80	10	Compartecipazione al personale per att. libero professionale intramoenia - Area ospedaliera	159.462,61	238.072,90	BA1210
	440	80	20	Compartecipazione al personale per att. libero professionale intramoenia- Area specialistica	2.697.863,26	2.823.128,25	BA1220
	440	80	30	Compartecipazione al personale per att. libero professionale intramoenia - Area sanità pubblica	-	-	BA1230
	440	80	40	Compartecipazione al personale per att. libero professionale intramoenia - Consulenze (ex art. 55 c.1 lett. c), d) ed ex Art. 57-58)	737.651,19	640.184,77	BA1240
	440	80	50	Compartecipazione al personale per att. libero professionale intramoenia - Altro	-	-	BA1260
					-	-	
	450	0	0	COMPENSI AGLI ORGANI DIRETTIVI	-	-	
	450	10	0	Indennità, rimborso spese e oneri sociali del Direttore Generale	-	-	
	450	10	10	Indennità, rimborso spese e oneri sociali del Direttore Generale	212.651,43	212.619,85	BA2540
	450	20	0	Indennità, rimborso spese e oneri sociali del Direttore Amministrativo	-	-	
	450	20	10	Indennità, rimborso spese e oneri sociali del Direttore Amministrativo	171.081,11	171.546,71	BA2540
	450	30	0	Indennità, rimborso spese e oneri sociali del Direttore Sanitario	-	-	
	450	30	10	Indennità, rimborso spese e oneri sociali del Direttore Sanitario	170.280,08	170.093,47	BA2540
	450	40	0	Indennità, rimborso spese e oneri sociali ai membri del Collegio dei Revisori	-	-	
	450	40	10	Indennità, rimborso spese e oneri sociali ai membri del Collegio dei Revisori	54.847,51	56.356,20	BA2540
	450	50	0	Indennità e oneri sociali per comissioni varie	-	-	
	450	50	10	Indennità e oneri sociali per commissioni varie	105.379,30	65.326,37	BA2550
	450	50	20	Indennità e oneri sociali per commissioni - Attività Medico Legale	-	-	BA2550
	450	60	0	Indennità, rimborso spese e oneri sociali del Direttore Sociale	-	-	
	450	60	10	Indennità, rimborso spese e oneri sociali del Direttore Sociale	-	-	BA2540
	450	70	0	Indennità, rimborso spese e oneri sociali altri organi istituzionali	-	-	
	450	70	10	Indennità, rimborso spese e oneri sociali altri organi istituzionali	-	-	BA2540
					-	-	
	460	0	0	SPESE AMMINISTRATIVE	-	-	

	MASTRO	CONTO	SOTTOCONTO	PIANO DEI CONTI			
				DESCRIZIONE	2024	2023	CODICE VOCE CE
	460	10	0	Spese di rappresentanza	-	-	
	460	10	10	Spese di rappresentanza	-	-	BA1740
	460	20	0	Spese di pubblicità	-	-	
	460	20	10	Spese di pubblicità	21.119,33	38.860,10	BA1740
	460	30	0	Spese postali	-	-	
	460	30	10	Spese postali	32.591,16	43.364,53	BA1740
	460	40	0	Quote per spese condominiali	-	-	
	460	40	10	Quote per spese condominiali	-	-	BA1740
	460	40	20	Quote per spese condominiali relative ad immobili affittati	-	-	BA2000
	460	50	0	Spese legali	-	-	
	460	50	10	Spese legali	390.667,82	386.950,51	BA1740
	460	60	0	Bolli e marche	-	-	
	460	60	10	Bolli e marche	-	-	BA2510
	460	70	0	Abbonamenti, riviste e libri	-	-	
	460	70	10	Abbonamenti, riviste e libri	9.806,76	10.729,32	BA1740
	460	80	0	Premi di assicurazione	-	-	
	460	80	10	Premi di assicurazione	-		NON UTILIZZARE
	460	80	11	Premi di assicurazione - R.C. Professionale	80.809,01	37.783,08	BA1690
	460	80	12	Premi di assicurazione - Altri premi assicurativi	299.768,93	201.939,77	BA1700
	460	80	13	Autoassicurazioni I FASCIA - Indennizzi e risarcimenti	-	-	BA1690
	460	80	14	Autoassicurazioni II FASCIA - Indennizzi e risarcimenti	-	-	BA1690
	460	80	15	Autoassicurazioni I FASCIA - Spese legali, peritali, di mediazione e loss adjuster	-	41.392,03	BA1690
	460	80	16	Autoassicurazioni II FASCIA - Spese legali, peritali, di mediazione e loss adjuster	-	-	BA1690
	460	80	17	Autoassicurazioni III FASCIA - Premio polizze assicurative	-	-	BA1690
	460	80	18	Autoassicurazioni III FASCIA - Franchigie assicurative	-	-	BA1690
	460	80	19	Autoassicurazioni - Spese personale	-	-	BA1690
	460	90	0	Contravvenzioni	-	-	
	460	90	10	Contravvenzioni	-	-	BA2550
	460	100	0	Spese per liti, arbitraggi e risarcimenti	-	-	
	460	100	10	Spese per liti, arbitraggi e risarcimenti	12.287,44	28.649,90	BA2550
	460	110	0	Altre spese generali e amministrative	-	-	
	460	110	10	Altre spese generali e amministrative	558.327,57	454.760,67	BA1740
	460	110	20	Rimborsi spese viaggi e soggiorno (anche del personale dipendente)	-	-	BA1740
	460	110	30	Costi diretti intramoenia - Altre spese generali ed amministrative	11.051,04	10.724,33	BA1740
	460	120	0	Altre spese generali e amministrative sostenute per la Non Autosufficienza	-	-	
	460	120	10	Altre spese generali e amministrative sostenute per la Non Autosufficienza	-	-	BA1740

	MASTRO	CONTO	SOTTOCONTO	PIANO DEI CONTI			
				DESCRIZIONE	2024	2023	CODICE VOCE CE
	460	130	0	Altre spese generali e amministrative - Comitato Etico	-	-	
	460	130	10	Oneri personale Comitato Etico	83.852,58	2.357,14	BA1740
	460	130	20	Gettoni di presenza e rimborsi spese componenti Comitato Etico	20.596,72	48.856,00	BA1740
	460	130	30	Coperure assicurative Comitato Etico	9.900,00	9.900,00	BA1740
	460	130	40	Altre spese di funzionamento Comitato Etico	2.089,02	55.798,05	BA1740
					-	-	
	470	0	0	UTENZE	-	-	
	470	10	0	Energia elettrica	-	-	
	470	10	10	Energia elettrica attività commerciale	-	-	BA1660
	470	10	20	Energia elettrica attività non commerciale	5.172.438,49	4.737.347,25	BA1660
	470	10	30	Costi generali intramoenia - Energia elettrica	71.791,77	65.065,52	BA1660
	470	20	0	Acqua	-	-	
	470	20	10	Acqua attività commerciale	-	-	BA1670
	470	20	20	Acqua attività non commerciale	639.996,41	301.403,46	BA1670
	470	30	0	Telefono	-	-	
	470	30	10	Telefono attività commerciale	-	-	BA1650
	470	30	20	Telefono attività non commerciale	911.876,78	901.186,77	BA1650
	470	40	0	Gas	-	-	
	470	40	10	Gas attività commerciale	-	-	BA1670
	470	40	20	Gas attività non commerciale	-	-	BA1670
	470	40	30	Costi generali intramoenia - Gas	-	-	BA1670
	470	50	0	Internet	-	-	
	470	50	10	Internet	-	-	BA1650
	470	60	0	Canoni radiotelevisivi	-	-	
	470	60	10	Canoni radiotelevisivi	407,35	407,35	BA1670
	470	70	0	Altre utenze	-	-	
	470	70	10	Altre utenze	-	-	BA1670
	470	80	0	Utenze destinate alle attività rivolte alla Non Autosufficienza	-	-	
	470	80	10	Utenze destinate alle attività rivolte alla Non Autosufficienza	-	-	BA1670
					-	-	
	480	0	0	SERVIZI APPALTATI	-	-	
	480	10	0	Lavanderia	-	-	
	480	10	10	Lavanderia	3.209.504,27	2.961.405,52	BA1580
	480	20	0	Pulizia	-	-	
	480	20	10	Pulizia	9.146.946,14	8.793.026,56	BA1590
	480	20	20	Costi generali intramoenia - Pulizia	126.956,65	120.768,61	BA1590

	MASTRO	CONTO	SOTTOCONTO	PIANO DEI CONTI			
				DESCRIZIONE	2024	2023	CODICE VOCE CE
	480	30	0	Mensa	-	-	
	480	30	10	Mensa attività commerciale	-		
	480	30	20	Mensa attività non commerciale	-		
	480	30	30	Mensa dipendenti	-	-	BA1601
	480	30	40	Mensa degenti	-	-	BA1602
	480	30	50	Mensa familiari e altri paganti	-	-	BA1601
	480	40	0	Riscaldamento	-	-	
	480	40	10	Riscaldamento	4.644.749,86	5.445.280,17	BA1610
	480	40	20	Costi generali intramoenia - Riscaldamento	64.467,63	74.788,69	BA1610
	480	50	0	Servizi di elaborazione dati	-	-	
	480	50	10	Servizi di elaborazione dati	2.602.075,45	2.335.078,45	BA1620
	480	60	0	Servizi di trasporto	-	-	
	480	60	10	Servizi di trasporto	-	-	NON UTILIZZARE
	480	60	11	Servizi di trasporto non sanitari	60.191,76	56.640,11	BA1630
	480	60	12	Servizi di trasporto sanitario da privato	615.189,84	483.479,61	BA1130
	480	60	13	Servizi di trasporto non sanitari destinati alla Non Autosufficienza	-	-	BA1630
	480	60	14	Servizi di trasporto sanitari destinati alla Non Autosufficienza	-	-	BA1130
	480	60	15	Servizi di trasporto sanitario da altri soggetti pubblici della Regione	-	-	BA1110
	480	60	16	Servizi di trasporto sanitario extraregione - Elisoccorso	3.196.550,13	1.451.215,44	BA1130
	480	70	0	Smaltimento rifiuti	-	-	
	480	70	10	Smaltimento rifiuti	2.816.698,67	3.666.359,64	BA1640
	480	80	0	Vigilanza	-	-	
	480	80	10	Vigilanza	-	-	BA1740
	480	90	0	Altri servizi appaltati	-	-	
	480	90	10	Altri servizi appaltati	-		NON UTILIZZARE
R	480	90	11	Altri servizi non sanitari appaltati -da pubblico (Asl,AO.IRCSS,Policlinici della Regione)	431.367,33	464.844,99	BA1720
	480	90	12	Altri servizi non sanitari appaltati -da pubblico	-	-	BA1730
	480	90	13	Altri servizi non sanitari appaltati -da privato	5.885.555,55	5.809.502,07	BA1740
	480	90	14	Servizi di Tesoreria	9.000,00	-	BA1740
	480	90	15	Costi generali intramoenia- Contratto CUP	31.060,94	35.896,97	BA1740
	480	90	16	Altri servizi sanitari da privato	328.230,20	-	BA1530
	480	100	0	Servizi appaltati destinate alle attività rivolte alla non autosufficienza	-	-	
	480	100	10	Servizi appaltati destinate alle attività rivolte alla Non Autosufficienza da pubblico	-	-	BA1730
	480	100	11	Servizi appaltati destinate alle attività rivolte alla Non Autosufficienza da privato	-	-	BA1740
					-	-	
	490	0	0	ONERI FINANZIARI	-	-	
	490	10	0	Interessi passivi per anticipazioni di tesoreria	-	-	

	MASTRO	CONTO	SOTTOCONTO	PIANO DEI CONTI			
				DESCRIZIONE	2024	2023	CODICE VOCE CE
	490	10	10	Interessi passivi per anticipazioni di tesoreria	3.574,60	-	CA0120
	490	20	0	Interessi passivi per anticipazioni straordinarie di tesoreria per ripiano disavanzi previsti per legge	-	-	
	490	20	10	Interessi passivi per anticipazioni straordinarie di tesoreria per ripiano disavanzi previsti per legge	-	-	CA0120
	490	30	0	Interessi passivi su mutui	-	-	
	490	30	10	Interessi passivi su mutui	-	-	CA0130
	490	40	0	Interessi passivi per altre forme di credito di cui art. 3, c.2/f D.Lgs. 502 del 30/12/92	-	-	
	490	40	10	Interessi passivi per altre forme di credito di cui art. 3, c.2/f D.Lgs. 502 del 30/12/92	-	-	CA0140
	490	50	0	Spese su disponibilità finanziarie e altre non attribuibili	-	-	
	490	50	10	Spese su disponibilità finanziarie e altre non attribuibili	-	-	CA0160
	490	60	0	Interessi moratori e rivalutazione monetaria	-	-	
	490	60	10	Interessi moratori e rivalutazione monetaria	-	385,78	CA0140
	490	70	0	Differenze passive di cambio	-	-	
	490	70	10	Differenze passive di cambio	-	-	CA0170
	490	80	0	Altri interessi passivi	-	-	
	490	80	10	Altri interessi passivi	-	-	NON UTILIZZARE
	490	80	11	Altri interessi passivi	-	-	CA0140
	490	80	12	Interessi per canoni di leasing (finanziario ed operativo)	-	-	NON UTILIZZARE
	490	90	0	Altri oneri bancari	-	-	NON UTILIZZARE
	490	90	10	Altri oneri bancari	-	-	NON UTILIZZARE
	490	100	0	Altri oneri finanziari	-	-	
	490	100	10	Altri oneri finanziari	-	-	CA0160
	490	100	20	Perdite su partecipazioni derivanti da ripiani perdite vs società partecipate o enti dipendenti (art. 32 comma 6 lettere b) e c) D. Lgs 118/2011	-	-	CA0160
					-	-	
	500	0	0	MINUSVALENZE	-	-	
	500	10	0	Minusvalenze da alienazione ordinarie beni patrimoniali	-	-	
	500	10	10	Minusvalenze da alienazione ordinarie beni patrimoniali	-	-	NON UTILIZZARE
	500	20	0	Minusvalenze da alienazioni straordinarie di immobilizzazioni	-	-	
	500	20	10	Minusvalenze da alienazioni straordinarie di immobilizzazioni	-	-	EA0270
	500	30	0	Altre Minusvalenze	-	-	
	500	30	10	Altre Minusvalenze	1.640,90	11.654,19	EA0270
					-	-	
	510	0	0	IMPOSTE E TASSE	-	-	
	510	10	0	Imposte, tasse e tributi a carico azienda (diverse da IRAP e IRES)	-	-	
	510	10	10	Imposte, tasse e tributi a carico azienda (diverse da IRAP e IRES)	1.158.247,57	1.049.540,80	BA2510
	510	20	0	IRAP	-	-	
	510	20	10	IRAP	-	-	NON UTILIZZARE

	MASTRO	CONTO	SOTTOCONTO				
				PIANO DEI CONTI			
				DESCRIZIONE	2024	2023	CODICE VOCE CE
	510	20	11	IRAP relativa a personale dipendente	10.875.888,84	10.101.767,48	YA0020
	510	20	12	IRAP relativa a collaboratori e personale assimilato a lavoro dipendente	51.247,42	116.742,22	YA0030
	510	20	13	IRAP relativa ad attività commerciali	-	-	YA0050
	510	20	14	IRAP relativa al personale convenzionato	-	-	YA0030
	510	20	17	Costi intramoenia- IRAP su personale amministrativo di supporto	4.106,58	4.064,23	YA0020
	510	30	0	Imposte e tasse diverse	-	-	
	510	30	10	Imposte e tasse diverse	-		NON UTILIZZARE
	510	30	20	Imposte differite	-		NON UTILIZZARE
	510	30	30	IRES su attività istituzionale	-	-	YA0070
	510	30	31	IRES su attività commerciale	154.568,56	153.590,85	YA0080
					-	-	
	520	0	0	AMMORTAMENTI IMMOBILIZZAZIONI IMMATERIALI	-	-	
	520	10	0	Ammortamento costi di impianto e di ampliamento	-	-	
	520	10	10	Ammortamento costi di impianto e di ampliamento	-	-	BA2570
	520	20	0	Ammortamenti costi di ricerca e sviluppo	-	-	
	520	20	10	Ammortamenti costi di ricerca e sviluppo	-	-	BA2570
	520	30	0	Ammortamenti diritti di brevetto e diritti di utilizzazione delle opere d'ingegno	-	-	
	520	30	10	Ammortamenti diritti di brevetto e diritti di utilizzazione delle opere d'ingegno	-	-	BA2570
	520	30	20	Ammortamenti diritti di brevetto e diritti di utilizzazione delle opere d'ingegno derivanti dall'attività di ricerca	-	-	BA2570
	520	40	0	Ammortamento concessioni, licenze, marchi e diritti similiari	-	-	
	520	40	10	Ammortamento concessioni, licenze, marchi e diritti similiari	177.340,67	214.416,13	BA2570
	520	60	0	Ammortamento altre imm immateriali	-	-	
	520	60	10	Ammortamento altre imm immateriali	-	-	BA2570
	520	60	20	Ammortamento migliorie su beni di terzi	-	-	BA2570
	520	60	30	Ammortamento Pubblicità	-	-	BA2570
					-	-	
	530	0	0	AMMORTAMENTI IMMOBILIZZAZIONI MATERIALI	-	-	
	530	10	0	Ammortamento fabbricati	-	-	
	530	10	10	Ammortamento fabbricati disponibili	-	-	BA2600
	530	10	20	Ammortamento fabbricati indisponibili	5.680.460,27	5.663.652,99	BA2610
	530	20	0	Ammortamento impianti e macchinari	-	-	
	530	20	10	Ammortamento impianti e macchinari	19.374,99	-	BA2620
	530	30	0	Ammortamento attrezzature sanitarie	-	-	
	530	30	10	Ammortamento attrezzature sanitarie	2.890.991,21	3.086.497,01	BA2620
	530	30	20	Costi generali intramoenia- Ammortamento attrezzature sanitarie	40.119,32	40.650,40	BA2620
	530	40	0	Ammortamento mobili e arredi	-	-	

	MASTRO	CONTO	SOTTOCONTO	PIANO DEI CONTI			
				DESCRIZIONE	2024	2023	CODICE VOCE CE
	530	40	10	Ammortamento mobili e arredi	130.453,98	127.296,94	BA2620
	530	40	20	Costi generali intramoenia - Ammortamento mobili e arredi	1.810,66	1.520,49	BA2620
	530	50	0	Ammortamento automezzi	-	-	
	530	50	10	Ammortamento automezzi	140.343,34	85.186,50	BA2620
	530	60	0	Ammortamento altri beni	-	-	
	530	60	10	Ammortamento altri beni	690.776,26	314.560,70	BA2620
					-	-	
	540	0	0	ACCANTONAMENTI PER SVALUTAZIONI	-	-	
	540	10	0	Accantonamento svalutazione crediti	-	-	
	540	10	10	Accantonamento svalutazione crediti	-	1.117.921,54	BA2650
	540	20	0	Svalutazione immobilizzazioni	-	-	
	540	20	10	Svalutazione immobilizzazioni immateriali	-		NON UTILIZZARE
	540	20	20	Svalutazione immobilizzazioni materiali	-		NON UTILIZZARE
	540	20	30	Svalutazione immobilizzazioni finanziarie	-		NON UTILIZZARE
	540	20	40	Svalutazione costi di impianto e di ampliamento	-	-	BA2640
	540	20	50	Svalutazione costi di ricerca e sviluppo	-	-	BA2640
	540	20	60	Svalutazione diritti di brevetto e diritti di utilizzazione delle opere d'ingegno	-	-	BA2640
	540	20	70	Svalutazione altre immobilizzazioni immateriali	-	-	BA2640
	540	20	80	Svalutazione terreni	-	-	BA2640
	540	20	90	Svalutazione fabbricati	-	-	BA2640
	540	20	100	Svalutazione impianti e macchinari	-	-	BA2640
	540	20	110	Svalutazione attrezzature sanitarie e scientifiche	-	-	BA2640
	540	20	120	Svalutazione mobili e arredi	-	-	BA2640
	540	20	130	Svalutazione automezzi	-	-	BA2640
	540	20	140	Svalutazione oggetti d'arte	-	-	BA2640
	540	20	150	Svalutazione altre immobilizzazioni materiali	-	-	BA2640
	540	30	0	Svalutazione magazzino	-	-	
	540	30	10	Svalutazione scorte sanitarie	-	-	BA2550
	540	30	20	Svalutazione scorte non sanitarie	-	-	BA2550
	540	40	0	Altre svalutazioni	-	-	
	540	40	10	Altre svalutazioni	-	-	BA2550
R	540	40	20	Altri oneri diversi di gestione da Aziende sanitarie pubbliche della Regione	-	-	BA2551
	540	40	30	Altri oneri diversi di gestione - per Autoassicurazione	-	-	BA2552
					-	-	
	550	0	0	ACCANTONAMENTI AI FONDI RISCHI ED ONERI	-	-	
	550	10	0	Accantonamenti per imposte e tasse	-	-	

	MASTRO	CONTO	SOTTOCONTO	PIANO DEI CONTI			
				DESCRIZIONE	2024	2023	CODICE VOCE CE
	550	10	10	Accantonamenti per imposte e tasse	-	-	YA0090
	550	10	20	Accantonamenti per imposte e tasse - accertamenti, condoni, etc.	-	-	YA0090
	550	20	0	Accantonamento al f.do equo indennizzo	-	-	
	550	20	10	Accantonamenti al fondo equo indennizzo	-	-	BA2750
	550	30	0	Accantonamento rischi (su liti, arbitraggi, risarcimenti)	-	-	
	550	30	10	Accantonamento rischi (su liti, arbitraggi, risarcimenti)	-		NON UTILIZZARE
	550	30	11	Accantonamenti per cause civili e oneri processuali	-	-	BA2710
	550	30	12	Accantonamenti per contenzioso personale dipendente	6.444.099,32	1.351.520,56	BA2720
	550	30	13	Altri accantonamenti per rischi	119.097,96	-	BA2750
	550	30	14	Accantonamenti per rischi connessi all'acquisto di prestazioni sanitarie da privato	-	-	BA2730
	550	30	15	Accantonamenti per copertura diretta dei rischi (autoassicurazione)	670.000,00	654.935,28	BA2740
	550	30	16	Accantonamenti per copertura diretta dei rischi (autoassicurazione) II FASCIA - GSA	-	-	BA2740
	550	30	17	Accantonamenti per interessi di mora	-	-	BA2751
	550	30	18	Accantonamenti per franchigia assicurativa	-	-	BA2741
	550	40	0	Accantonamenti al fondo oneri per rinnovi contrattuali	-	-	
	550	40	10	Accantonamenti al fondo oneri per rinnovi contrattuali	-		NON UTILIZZARE
	550	40	11	Acc. al fondo oneri per rin.contrattuali - RS convenzioni MMG/Pls/MCA ed altri	-	-	BA2840
	550	40	12	Acc. Rinnovi contratt. dirigenza medica	1.602.652,36	1.450.026,00	BA2860
	550	40	13	Acc. Rinnovi contratt. dirigenza non medica	157.886,40	165.359,00	BA2870
	550	40	14	Acc. Rinnovi contratt. Comparto	2.922.382,23	-	BA2880
	550	40	15	Altri accantonamenti per rinnovi contrattuali	-		NON UTILIZZARE
	550	40	16	Acc. Rinnovi convenzioni Medici Sumai	-	-	BA2850
	550	40	20	Accantonamento al fondo oneri per incentivazione	-		NON UTILIZZARE
	550	40	21	Acc. Incentivi funzioni tecniche art. 113 D.lgs 50/2016	1.000.000,00	1.000.000,00	BA2884
	550	40	30	Accantonamento al fondo oneri per straordinari	-		NON UTILIZZARE
	550	40	40	Accantonamento al fondo oneri per altre comp. Acc.	-		NON UTILIZZARE
	550	40	50	Accantonamento al fondo oneri ind. Fine servizio	-		NON UTILIZZARE
	550	40	51	Acc. per Trattamento fine rapporto dipendenti	-	-	BA2881
	550	40	52	Acc. per Trattamenti di quiescenza e simili	-	-	BA2882
	550	40	53	Acc. per Fondi integrativi pensione	-	-	BA2883
	550	50	0	Accantonamenti al fondo oneri per personale in quiescenza	-		
	550	50	10	Accantonamenti al fondo oneri per personale in quiescenza	-		NON UTILIZZARE
	550	60	0	Altri accantonamenti	-	-	
	550	60	10	Altri accantonamenti	-		NON UTILIZZARE
	550	60	30	Accantonamento per altri oneri e spese	411.434,89	2.948.063,57	BA2890
	550	60	40	Accantonamento per incentivazioni per il personale convenzionato	-	-	BA2890

	MASTRO	CONTO	SOTTOCONTO	PIANO DEI CONTI			
				DESCRIZIONE	2024	2023	CODICE VOCE CE
	550	60	50	Accantonamento per fondi integrativi pensioni	-	-	BA2890
	550	70	0	Accantonamenti per interessi di mora	-	-	
	550	70	10	Accantonamenti per interessi di mora	-		NON UTILIZZARE
	550	70	20	Accantonamenti per quote inutilizzate contributi da Regione e Prov. Aut. per quota F.S. indistinto finalizzato	19.864,52	-	BA2771
	550	80	0	Accantonamenti per quote inutilizzate di contributi vincolati	-	-	
	550	80	10	Accantonamenti per quote inutilizzate contributi da Regione e Prov. Aut. per quota F.S. vincolato	436.501,75	436.501,75	BA2780
	550	80	20	Accantonamenti per quote inutilizzate contributi da soggetti pubblici (extra fondo) vincolati	2.190.214,99	1.208.964,08	BA2790
	550	80	30	Accantonamenti per quote inutilizzate contributi da soggetti pubblici per ricerca	49.897,95	-	BA2800
	550	80	40	Accantonamenti per quote inutilizzate contributi vincolati da privati	-	-	BA2810
	550	80	50	Accantonamenti per quote inutilizzate contributi da soggetti privati per ricerca	124.632,48	-	BA2811
	550	90	0	Accantonamenti per premio operosità SUMAI	-	-	
	550	90	10	Accantonamenti per premio operosità SUMAI	-	-	BA2760
	550	100	0	Accantonamento per azioni di sistema – Non autosufficienza	-	-	
	550	100	10	Accantonamento per azioni di sistema – Non autosufficienza	-	-	BA2890
	550	110	0	Accantonamento per quote inutilizzate di concorsi rimborsi e recuperi da Regione	-	-	
	550	110	10	Accantonamento per quote inutilizzate di concorsi rimborsi e recuperi da Regione	15.436,40	179.102,68	BA2890
					-	-	
	560	0	0	RETTIFICHE DI VALORE DI ATTIVITA' FINANZIARIE	-	-	
	560	10	0	Svalutazioni di attività finanziarie	-	-	
	560	10	10	Svalutazioni di attività finanziarie	-	-	DA0020
					-	-	
	570	0	0	SOPRAVVIVENZE E INSUSSISTENZE PASSIVE	-	-	
	570	10	0	Perdite su crediti	-	-	
	570	10	10	Perdite su crediti	-	24,02	BA2520
	570	20	0	Sopravvenienze passive	-	-	
	570	20	10	Sopravvenienze passive	-		NON UTILIZZARE
R	570	20	11	Sopravvenienze passive v/ASL-AO, IRCCS, Policlinici relative alla mobilità intraregionale	-	-	EA0330
R	570	20	12	Altre sopravvenienze passive v/ASL-AO, IRCCS, Policlinici	-	-	EA0340
	570	20	13	Sopravvenienze passive v/terzi relative alla mobilità intraregionale	-		NON UTILIZZARE
	570	20	14	Sopravvenienze passive v/terzi relative al personale dirigenza medica	394.069,53	-	EA0380
	570	20	15	Sopravvenienze passive v/terzi relative al personale dirigenza non medica	-	-	EA0390
	570	20	16	Sopravvenienze passive v/terzi relative al personale comparto	-	7.473,89	EA0400
	570	20	17	Sopravvenienze passive v/terzi relative alle convenzioni con medici di base	-	-	EA0410
	570	20	18	Sopravvenienze passive v/terzi relative alle convenzioni per la specialistica	-	-	EA0420
	570	20	19	Sopravvenienze passive v/terzi relative all'acquisto prestaz. Sanitarie da operatori accreditati	-	-	EA0430
	570	20	20	Sopravvenienze passive v/terzi relative all'acquisto di beni e servizi	98.951,09	87.664,77	EA0440

	MASTRO	CONTO	SOTTOCONTO	PIANO DEI CONTI			
				DESCRIZIONE	2024	2023	CODICE VOCE CE
	570	20	21	Altre sopravvenienze passive v/terzi	61.532,16	398.838,89	EA0450
	570	20	22	Sopravvenienze passive v/terzi relative alla mobilità extraregionale	-	-	EA0360
	570	30	0	Arrotondamenti passivi	-	-	
	570	30	10	Arrotondamenti passivi	-	-	EA0560
	570	40	0	Sopravvenienze passive	-		NON UTILIZZARE
	570	40	10	Sopravvenienze passive	-		NON UTILIZZARE
	570	50	0	Sconti e abbuoni passivi	-	-	
	570	50	10	Sconti e abbuoni passivi	-	-	EA0560
	570	50	20	Insussistenze passive per quote F.S. vincolato	-	-	EA0461
	570	60	0	Insussistenze dell'attivo	-	-	
	570	60	10	Insussistenze dell'attivo	-		NON UTILIZZARE
R	570	60	11	Insussistenze dell'attivo v/ASL-AO, IRCCS, Policlinici	-	5.379,40	EA0470
	570	60	12	Insussistenze passive v/terzi relative alla mobilità extraregionale	-	-	EA0490
	570	60	13	Insussistenze passive v/terzi relative al personale	-	498,94	EA0500
	570	60	14	Insussistenze passive v/terzi relative alle convenzioni con medici di base	-	-	EA0510
	570	60	15	Insussistenze passive v/terzi relative alle convenzioni per la specialistica	-	-	EA0520
	570	60	16	Insussistenze passive v/terzi relative all'acquisto prestaz. Sanitarie da operatori accreditati	-	-	EA0530
	570	60	17	Insussistenze passive v/terzi relative all'acquisto di beni e servizi	-	-	EA0540
	570	60	18	Altre Insussistenze passive v/terzi	315.246,38	210.970,24	EA0550
	570	70	0	Altre sopravvenienze e insussistenze passive	-		NON UTILIZZARE
	570	70	10	Altre sopravvenienze e insussistenze passive	-		NON UTILIZZARE
	570	80	0	Oneri tributari da esercizi precedenti	-	-	
	570	80	10	Oneri tributari da esercizi precedenti	-	-	EA0290
	570	90	0	Oneri da cause civili	-	-	
	570	90	10	Oneri da cause civili	-	-	EA0300
	570	90	20	Altri oneri processuali	-	-	EA0300
	570	100	0	Altri oneri straordinari	-	-	
	570	100	10	Altri oneri straordinari	-	-	EA0560
					-	-	
	580	0	0	RIMANENZE	-	-	
	580	10	0	Merci c/rimanenze iniziali	-	-	
	580	10	10	Merci c/rimanenze iniziali sanitarie	-		NON UTILIZZARE
	580	10	11	Ossigeno	-		NON UTILIZZARE
	580	10	12	Prodotti dietetici	45.548,44	25.960,08	BA2674

	MASTRO	CONTO	SOTTOCONTO	PIANO DEI CONTI			
				DESCRIZIONE	2024	2023	CODICE VOCE CE
	580	10	13	Prodotti farmaceutici ed emoderivati	6.101.310,64	4.278.853,05	BA2671
	580	10	14	Altri beni e prodotti sanitari	533.888,46	495.354,49	BA2678
	580	10	15	Sangue ed emocomponenti	-	-	BA2672
	580	10	16	Dispositivi medici	12.304.081,65	10.499.100,80	BA2673
	580	10	17	Materiali per la profilassi igienico-sanitaria	14.860,61	3.878,96	BA2675
	580	10	18	Prodotti chimici	18.295,65	12.759,94	BA2676
	580	10	19	Materiali e prodotti per uso veterinario	-	-	BA2677
	580	10	20	Merci c/rimanenze iniziali non sanitarie	-		
	580	10	21	Prodotti alimentari	27.777,95	29.075,00	BA2681
	580	10	22	Materiali di guardaroba, di pulizia e di convivenza in genere	123.562,66	150.238,00	BA2682
	580	10	23	Combustibili, carburanti e lubrificanti	-		BA2683
	580	10	24	Supporti informatici e cancelleria	38.640,21	35.349,00	BA2684
	580	10	25	Materiale per la manutenzione	-	-	BA2685
	580	10	26	Altri beni e prodotti non sanitari	107.720,84	72.739,00	BA2686

	MASTRO	CONTO	SOTTOCONTO	PIANO DEI CONTI			CODICE VOCE CE
				DESCRIZIONE	2024	2023	
				RICAVI			
				CONTRIBUTI IN C/ESERCIZIO			
	590	0	0				
	590	10	0	Contributi c/esercizio da Regione per quota f.s.n. indistinta			
	590	10	10	Contributi c/esercizio da Regione per quota f.s.n. indistinta			
	590	10	20	Contributi c/esercizio da Regione per quota F.S. Finanziamento indistinto	16.387.819,00	16.387.819,00	AA0031
	590	10	30	Contributi c/esercizio da Regione per quota F.S. Finanziamento indistinto finalizzato	2.084.616,08	21.504.864,78	AA0032
	590	10	40	Contributi c/esercizio da Regione per quota F.S. Funzioni - Pronto Soccorso	7.520.232,20	7.520.232,20	AA0034
	590	10	50	Contributi c/esercizio da Regione per quota F.S. Funzioni - Altro	50.619.398,93	50.619.398,93	AA0035
	590	10	60	Quota finalizzata per il Piano aziendale di cui all'art. 1, comma 528, L.208/2015	-	-	AA0036
	590	20	0	Contributi c/esercizio da Regione per quota f.s.n. vincolata	-	-	
	590	20	10	Contributi c/esercizio da Regione per quota f.s.n. vincolata	4.772.320,76	6.185.019,30	AA0040
	590	20	20	Contributi c/esercizio da Regione per quota f.s.n. vincolata - Obiettivi di piano L. 662/96 e L. 133/2008	1.258.356,93	-	AA0040
	590	20	30	Contributi c/esercizio da Regione per quota f.s.n. vincolata - Sanità penitenziaria L. 244/2007	-	-	AA0040
	590	30	0	Contributi c/esercizio da Regione per funzioni sub delegate statali	-	-	
	590	30	10	Contributi c/esercizio da Regione per funzioni sub delegate statali	-	-	NON UTILIZZARE
	590	30	11	Contributi c/esercizio da Regione per funzioni sub delegate statali extra fondo vincolati	-	-	NON UTILIZZARE
	590	30	12	Contributi c/esercizio da Regione per funzioni sub delegate statali extra fondo altro	-	-	NON UTILIZZARE
	590	40	0	Contributi c/esercizio da Regione per funzioni delegate regionali	-	-	
	590	40	10	Contributi c/esercizio da Regione per funzioni delegate regionali	-	-	NON UTILIZZARE
	590	40	11	Contributi c/esercizio da Regione per funzioni delegate regionali extra fondo vincolati	-	-	NON UTILIZZARE
	590	40	12	Contributi c/esercizio da Regione per funzioni delegate regionali extra fondo altro	-	-	NON UTILIZZARE
	590	50	0	Contributi c/esercizio da Regione per rimborso prestazioni in regime di ricovero (DRG)	-	-	NON UTILIZZARE
	590	50	10	Contributi c/esercizio da Regione per rimborso prestazioni in regime di ricovero (DRG)	-	-	NON UTILIZZARE
	590	60	0	Contributi c/esercizio da Regione per rimborso prestazioni ambulatoriali e diagnostiche	-	-	NON UTILIZZARE
	590	60	10	Contributi c/esercizio da Regione per rimborso prestazioni ambulatoriali e diagnostiche	-	-	NON UTILIZZARE
	590	70	0	Contributi c/esercizio da Regione per ulteriori finanziamenti	-	-	
	590	70	10	Contributi c/esercizio da Regione per ulteriori finanziamenti	-	-	NON UTILIZZARE
	590	70	20	Contributi c/esercizio da Regione per finanziamento della Non Autosufficienza (risorse regionali)	-	-	AA0070
	590	70	30	Contributi da Regione o Prov. Aut. (extra fondo) - Risorse aggiuntive da bilancio regionale a titolo di copertura LEA	-	277.504,54	AA0080
	590	70	40	Contributi da Regione o Prov. Aut. (extra fondo) - Risorse aggiuntive da bilancio regionale a titolo di copertura extra LEA	422.285,80	-	AA0090
	590	70	50	Contributi da Regione o Prov. Aut. (extra fondo) vincolati	-	-	AA0070
	590	70	60	Contributi da Regione o Prov. Aut. (extra fondo) - Altro	-	-	AA0100
	590	80	0	Contributi c/esercizio da Amministrazioni statali	-	-	
	590	80	10	Contributi c/esercizio da Ministero della Sanità - extra fondo vincolati	-	-	NON UTILIZZARE
	590	80	20	Contributi c/esercizio da Ministero dell'Università- extra fondo vincolati	-	-	NON UTILIZZARE
	590	80	30	Contributi c/esercizio da Ministero della Difesa- extra fondo vincolati	-	-	NON UTILIZZARE
	590	80	40	Contributi c/esercizio da altre Amministrazioni statali- extra fondo vincolati	-	-	NON UTILIZZARE
	590	80	11	Contributi c/esercizio da Amministrazioni statali extra fondo vincolati	23.000,00	-	AA0150
	590	80	12	Contributi c/esercizio da Amministrazioni statali extra fondo altro	-	-	AA0170
	590	80	13	Contributi c/esercizio da Regione per quota del Fondo Nazionale per la Non Autosufficienza	-	-	NON UTILIZZARE
	590	80	14	Contributi c/esercizio da Amministrazioni statali per quota del Fondo Nazionale per la Non Autosufficienza	-	-	AA0150
	590	80	15	Contributi da Ministero della Salute per ricerca corrente (di tipo istituzionale)	-	-	AA0190
	590	80	16	Contributi da Ministero della Salute per ricerca finalizzata	3.450,00	-	AA0200
	590	80	17	Contributi c/esercizio da Ministero della Salute extra fondo	1.722.572,13	1.434.494,96	AA0141

				PIANO DEI CONTI			CODICE VOCE CE
	MASTRO	CONTO	SOTTOCONTO				
				DESCRIZIONE	2024	2023	
	590	90	0	Contributi c/esercizio da altri enti	-	-	
	590	90	10	Contributi c/esercizio da Comuni - extra fondo vincolati	-	-	NON UTILIZZARE
	590	90	20	Contributi c/esercizio da Provincia - extra fondo vincolati	-	-	NON UTILIZZARE
	590	90	30	Contributi c/esercizio da settore pubblico allargato - extra fondo vincolati	-	-	NON UTILIZZARE
	590	90	31	Contributi c/esercizio da altri enti pubblici - extra fondo vincolati	500.000,00	-	AA0150
	590	90	32	Contributi c/esercizio da altri enti pubblici - extra fondo altro	-	-	AA0170
R	590	90	33	Contributi c/esercizio da Asl/Ao/Irccs/Policlinici - extra fondo vincolati	-	-	AA0120
R	590	90	34	Contributi c/esercizio da Asl/Ao/Irccs/Policlinici - extra fondo altro	-	-	AA0130
	590	90	35	Contributi c/esercizio per ricerca corrente da Regione	-	-	AA0210
	590	90	36	Contributi c/esercizio per ricerca corrente da altri enti pubblici	109.530,00	-	AA0210
	590	90	37	Contributi c/esercizio per finalizzata da Regione	-	-	AA0210
	590	90	38	Contributi c/esercizio per ricerca finalizzata da altri enti pubblici	41.500,00	-	AA0210
	590	90	39	Contributi esercizio extra fondo - Gettito fiscalità regionale	-	-	NON UTILIZZARE
	590	90	40	Contributi c/esercizio da enti privati	-	-	AA0230
	590	90	41	Contributi c/esercizio per la Legge 210/92	-	-	AA0160
	590	90	42	Contributi c/esercizio Istituto Tesoriere	-	-	AA0230
	590	90	43	Contributi da privati per ricerca	115.273,74	-	AA0220
	590	90	44	Contributi c/esercizio da altri enti pubblici - extra fondo in attuazione dell'art.79, comma 1 sexies lettera c), del D.L. 112/2008, convertito con legge 133/2008 e della	-	-	AA0171
	590	100	0	Rettifica contributi c/esercizio per destinazione ad investimenti	-	-	
	590	100	10	Rettifica contributi in c/esercizio per destinazione ad investimenti - da Regione o Prov. Aut. per quota F.S. regionale (quota indistinta e vincolata)	-	1.900.000,00	AA0250
	590	100	20	Rettifica contributi c/esercizio per destinazione ad investimenti - altri contributi	-	-	AA0260
	590	110	0	Utilizzo fondi per quote inutilizzate contributi vincolati di esercizi precedenti	-	-	
	590	110	10	Utilizzo fondi per quote inutilizzate contributi di esercizi precedenti da Regione o Prov. Aut. per quota F.S. regionale vincolato	1.620,50	-	AA0280
	590	110	20	Utilizzo fondi per quote inutilizzate contributi di esercizi precedenti da soggetti pubblici (extra fondo) vincolati	361.656,38	-	AA0290
	590	110	30	Utilizzo fondi per quote inutilizzate contributi di esercizi precedenti per ricerca	77.354,43	46.190,04	AA0300
	590	110	40	Utilizzo fondi per quote inutilizzate contributi vincolati di esercizi precedenti da privati	-	-	AA0310
	590	110	50	Utilizzo fondi per quote inutilizzate contributi di esercizi precedenti da Regione o Prov. Aut. per quota F.S. regionale indistinto finalizzato	347.605,72	-	AA0271
					-	-	
	600	0	0	RICAVI PER PRESTAZIONI	-	-	
	600	10	0	Prestazioni ad Aziende sanitarie della Regione	-	-	
R	600	10	10	Rimborso per prestazioni in regime di ricovero (DRG)	134.464.720,86	121.638.976,83	AA0350
	600	10	20	Rimborso per prestazioni ambulatoriali e diagnostiche	-	-	NON UTILIZZARE
R	600	10	21	Rimborsi per prestazioni di specialistica ambulatoriali e di pronto soccorso non seguite da ricovero	-	-	NON UTILIZZARE
R	600	10	22	Rimborsi per prestazioni di neuropsichiatria infantile	-	-	AA0360
R	600	10	23	Rimborsi per prestazioni di screening	-	-	AA0360
R	600	10	24	Rimborsi per prestazioni di specialistica ambulatoriale	42.907.871,66	41.668.107,11	AA0360
R	600	10	25	Rimborsi per prestazioni di pronto soccorso non seguite da ricovero	6.330.496,08	6.330.496,08	AA0361
	600	10	30	Altre prestazioni e rimborsi vari attività commerciale	-	-	NON UTILIZZARE
	600	10	40	Altre prestazioni e rimborsi vari attività non commerciale	-	-	NON UTILIZZARE
R	600	10	50	Prestazioni di psichiatria residenziale e semiresidenziale	-	-	AA0370
	600	10	60	Prestazioni di File F	-	-	NON UTILIZZARE
R	600	10	61	Prestazioni di erogazione di farmaci in regime di File F, Doppio Canale, primo ciclo terapeutico	30.595.731,93	24.842.500,29	AA0380
R	600	10	70	Prestazioni servizi MMG, PLS, Contin. Assistenziale	-	-	AA0390
R	600	10	80	Prestazioni servizi farmaceutica convenzionata	-	-	AA0400

				PIANO DEI CONTI			CODICE VOCE CE
	MASTRO	CONTO	SOTTOCONTO	DESCRIZIONE	2024	2023	
R	600	10	90	Prestazioni termali	-	-	AA0410
R	600	10	100	Prestazioni trasporto ambulanze ed elisoccorso	-	-	AA0420
R	600	10	110	Altre prestazioni sanitarie e socio-sanitarie a rilevanza sanitaria	93.646,80	-	AA0430
R	600	10	120	Prestazioni assistenza integrativa	-	-	AA0421
R	600	10	130	Prestazioni assistenza protesica	-	-	AA0422
R	600	10	140	Prestazioni assistenza riabilitativa extraospedaliera	-	-	AA0423
R	600	10	150	Ricavi per cessione di emocomponenti e cellule staminali	-	-	AA0424
R	600	10	160	Prestazioni assistenza domiciliare integrata (ADI)	-	-	AA0425
	600	20	0	Prestazioni ad Aziende sanitarie extra - regionali	-	-	
	600	20	10	Rimborso per prestazioni in regime di ricovero (DRG)	13.945.266,80	12.181.732,26	AA0460
	600	20	20	Rimborso per prestazioni ambulatoriali e diagnostiche	-	-	NON UTILIZZARE
	600	20	21	Rimborsi per prestazioni di specialistica ambulatoriali e di pronto soccorso non seguite da ricovero	-	-	NON UTILIZZARE
	600	20	22	Rimborsi per prestazioni di neuropsichiatria infantile	-	-	AA0470
	600	20	23	Rimborsi per prestazioni di screening	-	-	AA0470
	600	20	24	Rimborsi per prestazioni ambulatoriali	3.925.968,68	3.552.262,16	AA0470
	600	20	25	Rimborsi per prestazioni pronto soccorso non seguite da ricovero	-	-	AA0471
	600	20	30	Altre prestazioni e rimborsi vari attività commerciale	-	-	NON UTILIZZARE
	600	20	40	Altre prestazioni e rimborsi vari attività non ommerciale	-	-	NON UTILIZZARE
	600	20	50	Prestazioni di psichiatria non soggetta a compensazione (resid. e semiresid.)	-	-	AA0480
	600	20	60	Prestazioni di File F	-	-	NON UTILIZZARE
	600	20	61	Prestazioni di erogazione di farmaci in regime di File F, Doppio Canale, primo ciclo terapeutico	3.055.409,49	3.358.246,85	AA0490
	600	20	70	Prestazioni servizi MMG, PLS, Contin. assistenziale Extraregione	-	-	AA0500
	600	20	80	Prestazioni servizi farmaceutica conv enzionata Extraregione	-	-	AA0510
	600	20	90	Prestazioni termali Extraregione	-	-	AA0520
	600	20	100	Prestazioni trasporto ambulanze ed elisoccorso Extraregione	459.804,91	239.771,23	AA0530
	600	20	110	Prestazioni di assistenza riabilitativa non soggetta a compensazione Extraregione	-	-	AA0580
	600	20	120	Altre prestazioni sanitarie e sociosanitarie non soggetta a compensazione Extraregione	60.616,14	52.152,89	AA0590
	600	20	130	Altre prestazioni sanitarie e sociosanitarie a rilevanza sanitaria Extraregione	-	-	
	600	20	140	Ricavi per cessione di emocomponenti e cellule staminali Extraregione	-	-	AA0550
	600	20	150	Ricavi GSA per differenziale saldo mobilità interregionale	-	-	AA0560
	600	20	160	Prestazioni assistenza integrativa da pubblico (extraregione)	-	-	AA0541
	600	20	170	Prestazioni assistenza protesica da pubblico (extraregione)	-	-	AA0542
	600	20	180	Atre prestazioni sanitarie e sociosanitarie a rilevanza sanitaria ad Aziende sanitarie e casse mutua estera - (fatturate indirettamente)	-	-	AA0561
	600	30	0	Ricavi per prestazioni sanitarie erogate da soggetti privati v/ residenti extraregione in compensazione (mobilità attiva)	-	-	
	600	30	10	Prestazioni di ricovero da priv. extraregione in compensazione (mobilità attiva)	-	-	AA0620
	600	30	20	Prestazioni di ambulatoriali da priv. extraregione in compensazione (mobilità attiva)	-	-	AA0630
	600	30	21	Prestazioni da pronto soccorso non seguite da ricovero da priv. extraregione in compensazione (mobilità attiva)	-	-	AA0631
	600	30	30	Prestazioni di File F da priv. extraregione in compensazione (mobilità attiva)	-	-	AA0640
	600	30	40	Altre prestazioni sanitarie erogate da privati v/residenti extraregione in compensazione (mobilità attiva)	-	-	AA0650
	600	40	0	Atre prestazioni sanitarie - Mobilità attiva internazionale	-	-	
	600	40	10	Atre prestazioni sanitarie - Mobilità attiva internazionale	-	-	AA0600
R	600	40	20	Atre prestazioni sanitarie a rilevanza sanitaria - Mobilità attiva internazionale rilevata dalle AO, AOU, IRCCS	-	-	AA0601
	600	40	30	Atre prestazioni sanitarie e sociosanitarie a rilevanza sanitaria ad Aziende sanitarie e casse mutua estera - (fatturate indirettamente)	-	-	AA0602
	600	50	0	Prestazioni di assistenza odontoiatrica protesica ed ortesica L.R. 7/2008	-	-	
	600	50	10	Prestazioni di assistenza odontoiatrica protesica ed ortesica L.R. 7/2008	-	-	AA0660
					-	-	
	610	0	0	PROVENTI E RICAVI DIVERSI	-	-	

				PIANO DEI CONTI			CODICE VOCE CE
	MASTRO	CONTO	SOTTOCONTO	DESCRIZIONE	2024	2023	
	610	10	0	Ricavi per servizi a enti previdenziali	-	-	
	610	10	10	Ricavi per servizi a enti previdenziali attività commerciale	-	-	AA0440
	610	10	20	Ricavi per servizi a enti previdenziali della Regione attività non commerciale	2.381,60	10.741,60	AA0440
	610	20	0	Ricavi per servizi resi ad Amministrazioni pubbliche	-	-	
	610	20	10	Ricavi per servizi resi ad Amministrazioni statali attività commerciale	3.789,12	13.961,51	AA0440
	610	20	20	Ricavi per servizi resi ad Amministrazioni statali attività non commerciale	809,00	560,00	AA0440
	610	20	30	Ricavi per servizi resi ad altre amministrazioni pubbliche attività commerciale	37.311,00	28.016,00	AA0440
	610	20	40	Ricavi per servizi resi ad altre amministrazioni pubbliche attività non commerciale	-	-	AA0440
	610	30	0	Ricavi per servizi resi ad altri enti del settore pubblico allargato	-	-	
	610	30	10	Ricavi per servizi resi ad altri enti del settore pubblico allargato attività commerciale	-	-	AA0440
	610	30	20	Ricavi per servizi resi ad altri enti del settore pubblico allargato della Regione attività non commerciale	192,50	-	AA0440
	610	40	0	Ricavi per servizi di natura ospedaliera a privati paganti	-	-	
	610	40	10	Ricavi per prestazioni di ricovero	413.827,00	384.497,70	AA0660
	610	40	20	Ricavi per prestazioni special. e di diagn. strumentale in strutture pubbliche	183.508,93	152.372,18	AA0660
	610	40	30	Differenze alberghiere camere speciali attività commerciale	-	-	AA1070
	610	40	40	Differenze alberghiere camere speciali attività non commerciale	-	-	AA1070
	610	40	50	Ricavi per prestazioni libero-professionali attività commerciale	-	-	NON UTILIZZARE
	610	40	60	Ricavi per prestazioni libero-professionali attività non commerciale	-	-	NON UTILIZZARE
	610	40	61	Ricavi per prestazioni sanitarie intramoenia - area ospedaliera	260.274,40	411.644,70	AA0680
	610	40	62	Ricavi per prestazioni sanitarie intramoenia - area specialistica	3.736.298,57	3.908.258,57	AA0690
	610	40	63	Ricavi per prestazioni sanitarie intramoenia - consulenze ex art. 55 c.1 lett.c),d) ed ex art 57 e 58	44.500,38	57.264,03	AA0710
R	610	40	64	Ricavi per prestazioni sanitarie intramoenia - consulenze ex art. 55 c.1 lett.c),d) ed ex art 57 e 58 (Asl/Ao/Irccs/Policlinici della Regione)	1.185.323,47	527.522,57	AA0720
R	610	40	64.5	Ricavi per prestazioni sanitarie intramoenia - consulenze ex art. 55 c.1 lett.c),d) ed ex art 57 e 58 (Asl/Ao/Irccs/Policlinici della Regione) commerciale	-	125.938,36	AA0720
	610	40	65	Ricavi per prestazioni sanitarie intramoenia - altro	24.627,61	-	AA0730
	610	40	65.5	Ricavi per prestazioni sanitarie intramoenia - altro commerciale	-	41.327,79	AA0730
R	610	40	66	Ricavi per prestazioni sanitarie intramoenia - altro (Asl/Ao/Irccs/policlinici della Regione)	-	-	AA0740
	610	40	70	Ricavi per altre prestazioni di natura ospedaliera attività commerciale	-	-	AA0680
	610	40	80	Ricavi per altre prestazioni di natura ospedaliera attività non commerciale	177.653,55	148.292,28	AA0660
	610	40	90	Ricavi per cessioni di altri beni attività commerciale	-	-	AA1090
	610	40	100	Ricavi per cessioni di altri beni attività non commerciale	-	-	AA1090
	610	50	0	Ricavi per prestazioni di natura territoriale a privati paganti	-	-	
	610	50	10	Rette R.S.A.	-	-	NON UTILIZZARE
	610	50	11	Rette strutture residenziali e semiresidenziali	-	-	NON UTILIZZARE
	610	50	12	Ricavi per attività di riabilitazione e socio-sanitaria eseguita da strutture a gestione diretta	-	-	AA0660
	610	50	20	Servizio medicina del lavoro	-	-	AA0660
	610	50	30	Ricavi del Dipartimento di Prevenzione	-	-	NON UTILIZZARE
	610	50	31	Ricavi del Dipartimento di Prevenzione non comm.le	-	-	AA0660
	610	50	32	Ricavi del Dipartimento di Prevenzione comm.le	-	-	AA0660
	610	50	40	Diritti veterinari di cui all'art.3 D.Lgs 51/92 attività commerciale	-	-	AA0660
	610	50	50	Diritti veterinari di cui all'art.3 D.Lgs 51/92 attività non commerciale	-	-	AA0660
	610	50	60	Servizio medicina legale	-	-	NON UTILIZZARE
	610	50	61	Servizio medicina legale non comm.le	-	-	AA0660
	610	50	62	Servizio medicina legale comm.le	-	-	AA0660
	610	50	70	Ricavi per prestazioni libero-professionali di natura territoriale attività commerciale	-	-	NON UTILIZZARE
	610	50	80	Ricavi per prestazioni libero-professionali di natura territoriale attività non commerciale	-	-	NON UTILIZZARE

	MASTRO	CONTO	SOTTOCONTO	PIANO DEI CONTI			CODICE VOCE CE
				DESCRIZIONE	2024	2023	
	610	50	81	Ricavi per prestazioni sanitarie intramoenia area specialistica	-	-	AA0690
	610	50	82	Ricavi per prestazioni sanitarie intramoenia natura terri. att.n.c commerciale area sanità pubblica	-	-	AA0700
	610	50	83	Ricavi per prestazioni sanitarie intramoenia di natura terri. att.n.c commerciale consulenze ex art. 55 c.1 lett.c),d) ed ex art 57 e 58	-	-	AA0710
R	610	50	84	Ricavi per prestazioni sanitarie intramoenia di natura terri. att.n.c commerciale- consulenze ex art. 55 c.1 lett.c),d) ed ex art 57 e 58 (Asl/Ao/Irccs/Policlinici della Regione)	-	-	AA0720
	610	50	85	Ricavi per prestazioni sanitarie intramoenia di natura terri. att.n.c commerciale - altro	-	-	AA0730
R	610	50	86	Ricavi per prestazioni sanitarie intramoenia di natura terri. att.n.c commerciale - altro (Asl/Ao/Irccs/policlinici della Regione)	-	-	AA0740
	610	50	90	Ricavi per altre prestazioni di natura territoriale attività commerciale	-	-	AA0660
	610	50	100	Ricavi per altre prestazioni di natura territoriale attività non commerciale	-	-	AA0660
	610	50	110	Ricavi per cessioni di altri beni attività commerciale	-	-	AA1090
	610	50	120	Ricavi per cessioni di altri beni attività non commerciale	-	-	AA1090
	610	60	0	Diritti per rilascio di certificati, cartelle cliniche e altri diritti sanitari	-	-	
	610	60	10	Diritti per rilascio di certificati, cartelle cliniche e altri diritti sanitari attività commerciale	-	-	AA0660
	610	60	20	Diritti per rilascio di certificati, cartelle cliniche e altri diritti sanitari attività non commerciale	146.099,16	128.658,43	AA0660
	610	70	0	Multe, ammende e contravvenzioni dei vigili sanitari	-	-	
	610	70	10	Multe, ammende e contravvenzioni dei vigili sanitari	-	-	AA0660
	610	80	0	Sperimentazioni	-	-	
	610	80	10	Sperimentazioni	1.889.294,35	878.188,62	AA0660
	610	80	20	Sperimentazioni - Comitato Etico	116.438,32	116.911,19	AA0660
	610	90	0	Altri proventi e ricavi diversi	-	-	
	610	90	10	Altri proventi e ricavi diversi attività commerciale	453.428,52	395.254,86	AA1090
	610	90	20	Altri proventi e ricavi diversi attività non commerciale	-	-	AA1090
	610	90	30	Altri proventi e ricavi per cessione sangue ed emocomponenti v/privati	-	-	AA0660
					-	-	
	620	0	0	CONCORSI, RECUPERI, RIMBORSI SPESE	-	-	
	620	10	0	Concorsi da parte del personale nelle spese per vitto, vestiario e alloggio	-	-	
	620	10	10	Concorsi da parte del personale nelle spese per vitto, vestiario e alloggio - att. comm.	79.997,18	84.496,57	AA0930
	620	20	0	Recuperi per azioni di rivalsa	-	-	
	620	20	10	Recuperi per prestazioni sanitarie	-	-	AA0930
	620	20	20	Recuperi per altre azioni di rivalsa	-	-	AA0930
	620	30	0	Concorsi, rimborsi ed altri recuperi da soggetti diversi	-	-	
	620	30	10	Rimborsi attività non commerciale	29.863,53	88.848,56	AA0930
	620	30	20	Rimborsi attività commerciale	279.746,50	286.499,92	AA0930
	620	30	30	Concorsi da Comuni per integrazione rette RSA	-	-	AA0870
	620	30	40	Concorsi da privati per attività socio-sanitaria in RSA o altre strutture sanitarie attività commerciale	-	-	AA0930
	620	30	50	Concorsi da privati per attività socio-sanitaria in RSA o altre strutture sanitarie attività non commerciale	-	-	AA0930
	620	30	60	Recuperi spese legali, telefoniche e postali	177.658,50	46.006,52	AA0930
	620	30	70	Rimborso vitto e alloggio da non dipendenti	55.920,21	50.436,88	AA0930
	620	30	80	Rimborso personale comandato	-	-	NON UTILIZZARE
R	620	30	81	Rimborso personale comandato v/Asl/Ao/Irccs/policlinici della Regione	-	-	AA0810
	620	30	82	Rimborso personale comandato v/Enti pubblici	-	66.245,05	AA0850
	620	30	83	Rimborso personale comandato v/Regione	69.159,99	163.972,48	AA0780
	620	30	90	Rimborso INAIL infortuni personale dipendente	147.167,56	206.430,78	AA0870
	620	30	91	Rimborso malattia personale dipendente	-	-	AA0930
	620	30	100	Altri concorsi - attività commerciale	-	-	AA0930

				PIANO DEI CONTI			CODICE VOCE CE
	MASTRO	CONTO	SOTTOCONTO	DESCRIZIONE	2024	2023	
	620	30	110	Altri concorsi - attività non commerciale	-	-	AA0930
	620	30	120	Altri recuperi attività commerciale	-	-	AA0930
	620	30	130	Altri recuperi attività non commerciale	176.042,79	188.187,23	AA0930
	620	30	140	Altri rimborsi assicurativi	34.963,28	15.989,16	AA0760
	620	30	141	Autoassicurazioni II FASCIA - Rimborso oneri	-	-	AA0760
	620	30	142	Autoassicurazioni III FASCIA - Rimborso franchigie	-	-	AA0760
	620	30	143	Autoassicurazioni - Rimborso spese personale	-	-	AA0760
	620	30	150	Rimborsi dalle aziende farmaceutiche per il Pay Back	-	-	AA0920
	620	30	151	Pay-back per il superamento del tetto della spesa farmaceutica territoriale	-	-	AA0900
	620	30	152	Pay-back per superamento del tetto della spesa farmaceutica ospedaliera	5.862.155,30	4.072.751,40	AA0910
	620	30	153	Rimborso per il Pay Back sui dispositivi medici	-	-	AA0921
R	620	30	160	Rimborsi per acquisto di beni da parte di Asl/AO/IRCCS, Policlinici della Regione	5.911.607,12	3.248.743,86	AA0820
R	620	30	160.5	Rimborsi per acquisto di beni da parte di Asl/AO/IRCCS, Policlinici della Regione	-	36.750,00	AA0820
	620	30	161	Rimborsi per acquisto di beni da parte v/altri enti pubblici	-	-	AA0860
R	620	30	170	Altri concorsi, recuperi e rimborsi per attività tipiche da parte di Asl/AO/IRCCS, Policlinici della Regione	42.734,00	3.612,00	AA0830
	620	30	171	Altri concorsi, recuperi e rimborsi per attività tipiche v/altri enti pubblici	261.300,00	357.100,00	AA0870
	620	30	172	Altri concorsi, recuperi e rimborsi per attività tipiche v/Regione	348.092,00	512.135,00	AA0790
	620	30	173	Utilizzo fondi per quote inutilizzate di concorsi, recuperi e rimborsi di esercizi precedenti da Regione	243.313,58	645.522,84	AA0870
R - GSA	620	30	174	Altri concorsi, recuperi e rimborsi da parte della regione - GSA	30.998.407,17	18.636.323,41	AA0831
					-	-	
	630	0	0	COMPARTECIPAZIONE ALLA SPESA PER PRESTAZIONI SANITARIE	-	-	
	630	10	0	Compartecipazione alla spesa per prestazioni in strutture pubbliche (ticket)	-	-	
	630	10	10	Compartecipazione alla spesa per prestazioni in strutture pubbliche (ticket)	-	-	NON UTILIZZARE
	630	10	11	Compartecipazione alla spesa per prestazioni sanitarie - Ticket sulle prestazioni di specialistica ambulatoriale	5.932.761,00	5.488.302,45	AA0950
	630	10	12	Compartecipazione alla spesa per prestazioni sanitarie - Ticket sul pronto soccorso	140.240,00	144.897,70	AA0960
	630	10	13	Compartecipazione alla spesa per prestazioni sanitarie - Ticket altro	-	-	AA0970
	630	10	14	Compartecipazione alla spesa per prestazioni sanitarie - Ticket sulle prestazioni rientranti della Non Autosufficienza	-	-	AA0970
	630	10	15	Compartecipazione alla spesa per prestazioni sanitarie - Ticket ALP	-	-	AA0730
	630	10	16	Compartecipazione sp. San. Q. fis. Ric. Ticket spec. Ambul	5,00	40,00	AA0950
	640	0	0	PROVENTI FINANZIARI	-	-	
	640	10	0	Interessi attivi su c/tesoreria	-	-	
	640	10	10	Interessi attivi su c/tesoreria	13.468,25	9.267,73	CA0020
	640	20	0	Interessi attivi su c/c postali e bancari	-	-	
	640	20	10	Interessi attivi su c/c postali e bancari	-	-	CA0030
	640	30	0	Interessi attivi vari	-	-	
	640	30	10	Interessi attivi vari	7,77	22,25	CA0040
	640	40	0	Altri redditi da capitale	-	-	
	640	40	10	Altri redditi da capitale	-	-	NON UTILIZZARE
	640	50	0	Altri redditi da capitale	-	-	
	640	50	11	Proventi da partecipazioni	-	-	CA0060
	640	50	12	Proventi finanziari da crediti iscritti nelle immobilizzazioni	-	-	CA0070
	640	50	13	Proventi finanziari da titoli iscritti nelle immobilizzazioni	-	-	CA0080
	640	50	14	Altri proventi finanziari	-	-	CA0090
					-	-	
	650	0	0	ENTRATE VARIE	-	-	
	650	10	0	Distributori caffè, acqua min. e compensi erogati dalla SIP per gestione tel. pubblico	-	-	

				PIANO DEI CONTI			CODICE VOCE CE
	MASTRO	CONTO	SOTTOCONTO	DESCRIZIONE	2024	2023	
	650	10	10	Distributori caffè, acqua min. e compensi erogati dalla SIP per gestione tel. pubblico - att. commerciale	-	-	AA1090
	650	10	20	Distributori caffè, acqua min. e compensi erogati dalla SIP per gestione tel. pubblico - att. non commerciale	-	-	AA1090
	650	20	0	Fitti attivi	-	-	
	650	20	10	Fitti attivi attività commerciale	40.356,00	117.156,00	AA1080
	650	20	20	Fitti attivi attività non commerciale	-	-	AA1080
	650	30	0	Differenze attive di cambio	-	-	
	650	30	10	Differenze attive di cambio attività commerciale	-	-	CA0100
	650	30	20	Differenze attive di cambio attività non commerciale	-	-	CA0100
	650	40	0	Donazioni e lasciti	-	-	
	650	40	10	Donazioni e lasciti	70.023,93	32.870,97	EA0040
	650	50	0	Altre entrate diverse	-	-	
	650	50	10	Altre entrate diverse attività commerciale	727,68	941,22	AA1090
	650	50	20	Altre entrate diverse attività non commerciale	11.820,69	21.841,65	AA1090
	650	50	30	Entrate diverse relative a consulenze per attuazione L. 626/94	-	-	AA1070
	650	50	40	Entrate diverse relative ad altre consulenze non sanitarie	-	-	AA1070
	650	60	0	Redditi diversi IRPEG	-	-	
	650	60	10	Redditi diversi IRPEG (Art. 81 T.U.I.R.)	-	-	AA1090
					-	-	
	660	0	0	RETTIFICHE DI VALORE DI ATTIVITA' FINANZIARIE	-	-	
	660	10	0	Rivalutazioni di attività finanziarie	-	-	
	660	10	10	Rivalutazioni di attività finanziarie	-	-	DA0010
					-	-	
	670	0	0	PLUSVALENZE	-	-	
	670	10	0	Plusvalenze da alienazioni ordinarie di immobilizzazioni	-	-	
	670	10	10	Plusvalenze da alienazioni ordinarie di immobilizzazioni attività commerciale	-	-	NON UTILIZZARE
	670	10	20	Plusvalenze da alienazioni ordinarie di immobilizzazioni attività non commerciale	-	-	NON UTILIZZARE
	670	20	0	Plusvalenze da alienazioni straordinarie di immobilizzazioni	-	-	
	670	20	10	Plusvalenze da alienazioni straordinarie di immobilizzazioni attività commerciale	-	-	EA0020
	670	20	20	Plusvalenze da alienazioni straordinarie di immobilizzazioni attività non commerciale	-	-	EA0020
					-	-	
	680	0	0	SOPRAVVIVENENZE ATTIVE	-	-	
	680	10	0	Sopravvenienze attive	-	-	
	680	10	10	Sopravvenienze attive	-	-	NON UTILIZZARE
R	680	10	11	Sopravvenienze Attive v/Asl-AO, IRCCS, Policlinici	22.444,00	43.272,14	EA0060
R	680	10	11.2	Sopravvenienze Attive v/Asl-AO, IRCCS, Policlinici – Attività commerciale	-	-	EA0060
	680	10	12	Sopravvenienze attive v/terzi relative alla mobilità extraregionale	-	-	EA0080
	680	10	13	Sopravvenienze attive v/terzi relative al personale	-	-	EA0090
	680	10	14	Sopravvenienze attive v/terzi relative alle convenzioni con medici di base	-	-	EA0100
	680	10	15	Sopravvenienze attive v/terzi relative alle convenzioni per la specialistica	-	-	EA0110
	680	10	16	Sopravvenienze attive v/terzi relative all'acquisto prestaz. sanitarie da operatori accreditati	-	-	EA0120
	680	10	17	Sopravvenienze attive v/terzi relative all'acquisto di beni e servizi	265.723,51	679.302,53	EA0130
	680	10	18	Altre sopravvenienze attive v/terzi	321.290,93	5.179,81	EA0140
	680	10	18.2	Altre sopravvenienze attive v/terzi – Attività commerciale	-	-	EA0140
	680	10	19	Sopravvenienze attive per quote F.S. vincolato	-	126.250,00	EA0051
	680	20	0	Arrotondamenti attivi	-	-	
	680	20	10	Arrotondamenti attivi	-	-	EA0250

				PIANO DEI CONTI			CODICE VOCE CE
	MASTRO	CONTO	SOTTOCONTO	DESCRIZIONE	2024	2023	
	680	30	0	Sconti e abbuoni attivi	-	-	
	680	30	10	Sconti e abbuoni attivi	-	-	EA0250
	680	40	0	Insussistenze del passivo	-	-	
	680	40	10	Insussistenze del passivo	-	-	NON UTILIZZARE
R	680	40	11	Insussistenze Attive v/Asl-AO, IRCCS, Policlinici	-	-	EA0160
	680	40	12	Insussistenze attive v/terzi relative alla mobilità extraregionale	-	-	EA0180
	680	40	13	Insussistenze attive v/terzi relative al personale	-	93.809,97	EA0190
	680	40	14	Insussistenze attive v/terzi relative alle convenzioni con medici di base	-	-	EA0200
	680	40	15	Insussistenze attive v/terzi relative alle convenzioni per la specialistica	-	-	EA0210
	680	40	16	Insussistenze attive v/terzi relative all'acquisto prestaz. sanitarie da operatori accreditati	-	-	EA0220
	680	40	17	Insussistenze attive v/terzi relative all'acquisto di beni e servizi	258.954,26	623.028,44	EA0230
	680	40	18	Altre Insussistenze attive v/terzi	278.405,29	4.451.251,45	EA0240
	680	50	0	Altre sopravvenienze ed insussistenze del passivo	-	-	NON UTILIZZARE
	680	50	10	Altre sopravvenienze ed insussistenze del passivo	-	-	NON UTILIZZARE
	680	60	0	Altri proventi straordinari	-	-	
	680	60	10	Altri proventi straordinari	-	-	EA0250
					-	-	
	690	0	0	UTILIZZO DI FONDI ACCANTONATI	-	-	
	690	10	0	Utilizzo fondi rischi	-	-	
	690	10	10	Utilizzo fondi rischi	-	-	NON UTILIZZARE
	690	20	0	Utilizzo f.do svalutazione crediti	-	-	
	690	20	10	Utilizzo f.do svalutazione crediti	-	-	NON UTILIZZARE
	690	30	0	Utilizzo f.do premio di operosità (SUMAI)	-	-	
	690	30	10	Utilizzo f.do premio di operosità (SUMAI)	-	-	NON UTILIZZARE
	690	40	0	Utilizzo fondo per oneri da liquidare al personale	-	-	
	690	40	10	Incentivazioni	-	-	NON UTILIZZARE
	690	40	20	Straordinari	-	-	NON UTILIZZARE
	690	40	30	Altre competenze accessorie	-	-	NON UTILIZZARE
	690	40	40	Indennità di fine servizio < 12 mesi	-	-	NON UTILIZZARE
	690	40	50	Equo indennizzo	-	-	NON UTILIZZARE
	690	40	60	Fondo oneri differiti per attività libero professionale	-	-	NON UTILIZZARE
	690	40	70	Altri oneri da liquidare	-	-	NON UTILIZZARE
	690	50	0	Utilizzo altri fondi	-	-	
	690	50	10	Utilizzo altri fondi	-	-	NON UTILIZZARE
					-	-	
	700	0	0	COSTI CAPITALIZZATI	-	-	
	700	10	0	Utilizzo quota di contributi in c/capitale	-	-	
	700	10	10	Utilizzo quota di contributi in c/capitale	-	-	NON UTILIZZARE
	700	10	11	Costi capitalizzati da utilizzo finanziamenti per investimenti DA REGIONE	377.859,95	335.693,11	AA1000
	700	10	20	Costi capitalizzati da utilizzo finanziamenti per investimenti DA STATO	1.241.781,17	667.820,92	AA0990
	700	10	30	Costi capitalizzati da utilizzo ALTRE POSTE DEL PATRIMONIO NETTO	1.029.656,91	986.981,23	AA1040
	700	10	40	Quota imputata all'esercizio dei finanziamenti per beni di prima dotazione	5.054.155,78	5.054.155,79	AA1010
	700	10	50	Quota imputata all'esercizio dei contributi in c/ esercizio FSR destinati ad investimenti	1.815.197,73	2.257.726,25	AA1020
	700	10	60	Quota imputata all'esercizio degli altri contributi in c/ esercizio destinati ad investimenti	-	-	AA1030
	700	20	0	Incremento immobilizzazioni immateriali	-	-	
	700	20	10	Incremento immobilizzazioni immateriali	-	-	AA1050

	MASTRO	CONTO	SOTTOCONTO	PIANO DEI CONTI			CODICE VOCE CE
				DESCRIZIONE	2024	2023	
	700	30	0	Incremento immobilizzazioni materiali	-	-	
	700	30	20	Incremento immobilizzazioni materiali	-	-	AA1050
					-	-	
	710	0	0	RIMANENZE	-	-	
	710	10	0	Merci c/rimanenze finali	-	-	
	710	10	10	Merci c/rimanenze finali sanitarie	-	-	NON UTILIZZARE
	710	10	11	Ossigeno	-	-	NON UTILIZZARE
	710	10	12	Prodotti dietetici	37.550,15	45.548,44	BA2674
	710	10	13	Prodotti farmaceutici ed emoderivati	6.093.445,65	6.101.310,64	BA2671
	710	10	14	Altri beni e prodotti sanitari	566.464,98	533.888,46	BA2678
	710	10	15	Sangue ed emocomponenti	-	-	BA2672
	710	10	16	Dispositivi medici	12.078.168,47	12.304.081,65	BA2673
	710	10	17	Materiali per la profilassi igienico-sanitaria	20.714,61	14.860,61	BA2675
	710	10	18	Prodotti chimici	18.120,57	18.295,65	BA2676
	710	10	19	Materiali e prodotti per uso veterinario	-	-	BA2677
	710	10	20	Merci c/rimanenze finali non sanitarie	-	-	NON UTILIZZARE
	710	10	21	Prodotti alimentari	30.835,48	23.165,59	BA2681
	710	10	22	Materiali di guardaroba, di pulizia e di convivenza in genere	159.920,84	95.568,45	BA2682
	710	10	23	Combustibili, carburanti e lubrificanti	-	-	BA2683
	710	10	24	Supporti informatici e cancelleria	63.241,36	54.456,06	BA2684
	710	10	25	Materiale per la manutenzione	-	-	BA2685
	710	10	26	Altri beni e prodotti non sanitari	71.362,06	68.777,20	BA2686



Stemma dell'Ospedale di S. Maria della Misericordia di Perugia

AZIENDA OSPEDALIERA DI PERUGIA

BILANCIO D'ESERCIZIO

ANNO 2024

RENDICONTO FINANZIARIO

RENDICONTO FINANZIARIO DELLA GESTIONE SANITARIA ACCENTRATA SULLO SCHEMA DI RENDICONTO FINANZIARIO ART. 26, COMMA 3 DI CUI ALL'ALLEGATO 2/2 DEL D.LGS. 118/2011		CONSUNTIVO 2024
OPERAZIONI DI GESTIONE REDDITUALE		
(+)	risultato di esercizio	- 10.659.859
	- Voci che non hanno effetto sulla liquidità: costi e ricavi non monetari	
(+)	ammortamenti fabbricati	5.680.460
(+)	ammortamenti altre immobilizzazioni materiali	3.913.870
(+)	ammortamenti immobilizzazioni immateriali	177.341
Ammortamenti		9.771.671
(-)	Utilizzo finanziamenti per investimenti	- 8.488.995
(-)	Utilizzo fondi riserva: investimenti, incentivi al personale, successioni e donaz., plusvalenze da reinvestire	- 1.029.657
Utilizzo contributi in c/capitale e fondi riserva		- 9.518.652
(+)	accantonamenti SUMAI	
(-)	pagamenti SUMAI	
(+)	accantonamenti TFR	
(-)	pagamenti TFR	
- Premio operosità medici SUMAI + TFR		
(+/-)	Rivalutazioni/svalutazioni di attività finanziarie	
(+)	accantonamenti a fondi svalutazioni	-
(-)	utilizzo fondi svalutazioni	
- Fondi svalutazione di attività		-
(+)	accantonamenti a fondi per rischi e oneri	20.640.429
(-)	utilizzo fondi per rischi e oneri e riallocazione	- 13.359.405
- Fondo per rischi ed oneri futuri		7.281.024
TOTALE Flusso di CCN della gestione corrente		- 3.125.816
(+)/(-)	aumento/diminuzione debiti verso regione e provincia autonoma, esclusa la variazione relativa a debiti per acquisto di beni strumentali	- 274.391
(+)/(-)	aumento/diminuzione debiti verso comune	-
(+)/(-)	aumento/diminuzione debiti verso aziende sanitarie pubbliche	- 85.088
(+)/(-)	aumento/diminuzione debiti verso arpa	
(+)/(-)	aumento/diminuzione debiti verso fornitori	11.483.433
(+)/(-)	aumento/diminuzione debiti tributari	- 1.534.991
(+)/(-)	aumento/diminuzione debiti verso istituti di previdenza	532.754
(+)/(-)	aumento/diminuzione altri debiti	- 1.407.081
(+)/(-)	aumento/diminuzione debiti (escl forn di immob e C/C bancari e istituto tesoriere)	8.714.637
(+)/(-)	aumento/diminuzione ratei e risconti passivi	- 831.482
(+)/(-)	diminuzione/aumento crediti parte corrente v/stato quote indistinte	
(+)/(-)	diminuzione/aumento crediti parte corrente v/stato quote vincolate	-
(+)/(-)	diminuzione/aumento crediti parte corrente v/Regione per gettito addizionali Irpef e Irap	
(+)/(-)	diminuzione/aumento crediti parte corrente v/Regione per partecipazioni regioni a statuto speciale	
(+)/(-)	diminuzione/aumento crediti parte corrente v/Regione - vincolate per partecipazioni regioni a statuto speciale	
(+)/(-)	diminuzione/aumento crediti parte corrente v/Regione - gettito fiscalità regionale	
(+)/(-)	diminuzione/aumento crediti parte corrente v/Regione - altri contributi extrafondo	
(+)/(-)	diminuzione/aumento crediti parte corrente v/Regione	- 13.119.372
(+)/(-)	diminuzione/aumento crediti parte corrente v/Comune	-
(+)/(-)	diminuzione/aumento crediti parte corrente v/Asl-Ao	5.040.743
(+)/(-)	diminuzione/aumento crediti parte corrente v/ARPA	
(+)/(-)	diminuzione/aumento crediti parte corrente v/Erario	- 56.470
(+)/(-)	diminuzione/aumento crediti parte corrente v/Altri	11.997.256
(+)/(-)	diminuzione/aumento di crediti	3.862.157
(+)/(-)	diminuzione/aumento del magazzino	175.863
(+)/(-)	diminuzione/aumento di acconti a fornitori per magazzino	
(+)/(-)	diminuzione/aumento rimanenze	175.863
(+)/(-)	diminuzione/aumento ratei e risconti attivi	- 148.325
A - Totale operazioni di gestione reddituale		8.647.035
ATTIVITÀ DI INVESTIMENTO		
(-)	Acquisto costi di impianto e di ampliamento	
(-)	Acquisto costi di ricerca e sviluppo	
(-)	Acquisto Diritti di brevetto e diritti di utilizzazione delle opere d'ingegno	

(-)	Acquisto immobilizzazioni immateriali in corso	-	1.211.744
(-)	Acquisto altre immobilizzazioni immateriali	-	261.396
(-)	Acquisto Immobilizzazioni Immateriali	-	1.473.140
(+)	Valore netto contabile costi di impianto e di ampliamento dismessi		
(+)	Valore netto contabile costi di ricerca e sviluppo dismessi		
(+)	Valore netto contabile Diritti di brevetto e diritti di utilizzazione delle opere d'ingegno dismessi		
(+)	Valore netto contabile immobilizzazioni immateriali in corso dismesse		
(+)	Valore netto contabile altre immobilizzazioni immateriali dismesse		
(+)	Valore netto contabile Immobilizzazioni Immateriali dismesse	-	-
(-)	Acquisto terreni		
(-)	Acquisto fabbricati	-	765.197
(-)	Acquisto impianti e macchinari	-	732.223
(-)	Acquisto attrezzature sanitarie e scientifiche	-	4.099.762
(-)	Acquisto mobili e arredi	-	122.700
(-)	Acquisto automezzi	-	490.787
(-)	Acquisto altri beni materiali	-	2.263.921
(-)	Acquisto Immobilizzazioni Materiali	-	8.474.588
(+)	Valore netto contabile terreni dismessi		
(+)	Valore netto contabile fabbricati dismessi		
(+)	Valore netto contabile impianti e macchinari dismessi		
(+)	Valore netto contabile attrezzature sanitarie e scientifiche dismesse		1.641
(+)	Valore netto contabile mobili e arredi dismessi		-
(+)	Valore netto contabile automezzi dismessi		
(+)	Valore netto contabile altri beni materiali dismessi		-
(+)	Valore netto contabile Immobilizzazioni Materiali dismesse	-	1.641
(-)	Acquisto crediti finanziari		
(-)	Acquisto titoli		
(-)	Acquisto Immobilizzazioni Finanziarie	-	-
(+)	Valore netto contabile crediti finanziari dismessi		-
(+)	Valore netto contabile titoli dismessi		-
(+)	Valore netto contabile Immobilizzazioni Finanziarie dismesse	-	-
(+/-)	Aumento/Diminuzione debiti v/fornitori di immobilizzazioni		
B - Totale attività di investimento		-	9.946.088
ATTIVITÀ DI FINANZIAMENTO			
(+)/(-)	diminuzione/aumento crediti vs Stato (finanziamenti per investimenti)		-
(+)/(-)	diminuzione/aumento crediti vs Regione (finanziamenti per investimenti)	-	7.219.475
(+)/(-)	diminuzione/aumento crediti vs Regione (aumento fondo di dotazione)		-
(+)/(-)	diminuzione/aumento crediti vs Regione (ripiano perdite)		-
(+)/(-)	diminuzione/aumento crediti vs Regione (copertura debiti al 31.12.2005)		-
(+)	aumento fondo di dotazione	-	7.219.475
(+)	aumento contributi in c/capitale da regione e da altri		-
(+)/(-)	altri aumenti/diminuzioni al patrimonio netto*		12.064.689
(+)/(-)	aumenti/diminuzioni nette contabili al patrimonio netto	-	12.064.689
(+)/(-)	aumento/diminuzione debiti C/C bancari e istituto tesoriere*	-	-
(+)	assunzione nuovi mutui*		
(-)	mutui quota capitale rimborsata		-
C - Totale attività di finanziamento			4.845.213
FLUSSO DI CASSA COMPLESSIVO (A+B+C)			3.546.160
Delta liquidità tra inizio e fine esercizio (al netto dei conti bancari passivi)			3.546.160
Squadratura tra il valore delle disponibilità liquide nello SP e il valore del flusso di cassa complessivo			0



Stemma dell'Ospedale di S. Maria della Misericordia di Perugia

AZIENDA OSPEDALIERA DI PERUGIA

BILANCIO D'ESERCIZIO

ANNO 2024

NOTA INTEGRATIVA *

Gli importi presenti sono espressi in unità di euro

*** Corredata con i dati SIOPE ed i modelli SP e CE**

Schema di nota integrativa

1. Criteri generali di formazione del bilancio di esercizio

Il bilancio di esercizio è costituito dallo stato patrimoniale, dal conto economico, dal rendiconto finanziario e dalla presente nota integrativa, ed è corredato dalla relazione sulla gestione. Esso è stato predisposto secondo le disposizioni del D. Lgs. 118/2011, quindi facendo riferimento al Codice Civile e ai Principi Contabili Nazionali (OIC), fatto salvo quanto difformemente previsto dallo stesso D. Lgs. 118/2011 e s.m.i., nonché dai successivi decreti ministeriali di attuazione.

La presente nota integrativa, in particolare, contiene tutte le informazioni richieste dal D. Lgs. 118/2011 e s.m.i., nonché dai successivi decreti ministeriali di attuazione. Fornisce inoltre tutte le informazioni supplementari, anche se non specificamente richieste da disposizioni di legge, ritenute necessarie a dare una rappresentazione veritiera e corretta dei fatti aziendali e in ottemperanza al postulato della chiarezza del bilancio.

Lo stato patrimoniale, il conto economico, il rendiconto finanziario e la nota integrativa sono stati predisposti in unità di €. L'arrotondamento è stato eseguito all'unità inferiore per decimali inferiori a 0,5 € e all'unità superiore per decimali pari o superiori a 0,5 €.

A partire dall'esercizio relativo all'anno 2019, il Ministero della Salute ha adottato, con DM del 24 maggio 2019, nuovi modelli di rilevazione economica CE, SP, LA e CP per l'acquisizione al Nuovo Sistema Informativo Sanitario (NSIS). Il piano dei conti e dei fattori produttivi precedentemente in uso è stato, dalla Regione dell'Umbria, aggiornato e allineato ai fini dell'implementazione dei nuovi modelli.

Eventuali deroghe all'applicazione di disposizioni di legge:

GEN01– NO	Non si sono verificati casi eccezionali che impongano di derogare alle disposizioni di legge.
----------------------	---

Eventuali deroghe al principio di continuità di applicazione dei criteri di valutazione:

GEN02– NO	I criteri utilizzati nella formazione del bilancio non si discostano dai medesimi utilizzati per la formazione del bilancio del precedente esercizio, in particolare nelle valutazioni e nella continuità dei medesimi principi.
----------------------	--

Eventuali casi di non comparabilità delle voci rispetto all'esercizio precedente:

GEN03– NO	Tutte le voci relative allo stato patrimoniale, al conto economico e al rendiconto finanziario dell'esercizio precedente sono comparabili con quelle del presente esercizio.
----------------------	--

Altre informazioni di carattere generale, relative alla conversione dei valori

GEN04– NO	Nel corso dell'esercizio non sono state effettuate conversioni di voci di bilancio espresse all'origine in moneta diversa dall'€.
----------------------	---

2. Criteri di valutazione adottati per la redazione del bilancio di esercizio

Il bilancio di esercizio è lo strumento di informazione patrimoniale, finanziaria ed economica dell'azienda sanitaria. Perché possa svolgere tale funzione, il bilancio è stato redatto con chiarezza, così da rappresentare in modo veritiero e corretto la situazione patrimoniale e finanziaria dell'azienda e il risultato economico dell'esercizio.

Le caratteristiche sopra menzionate sono state assicurate, laddove necessario, dall'inserimento di informazioni complementari. Se vi è stata deroga alle disposizioni di legge, essa è stata motivata e ne sono stati esplicitati gli effetti sulla situazione patrimoniale, finanziaria ed economica dell'azienda nella presente nota integrativa.

La valutazione delle voci di bilancio è stata fatta ispirandosi ai principi di prudenza e competenza, tenendo conto della funzione economica dell'elemento attivo e passivo considerato e nella prospettiva della continuazione dell'attività.

L'applicazione del principio di prudenza ha comportato la valutazione individuale degli elementi componenti le singole poste o voci delle attività o passività, per evitare compensi tra perdite che dovevano essere riconosciute e utili da non riconoscere in quanto non realizzati.

In ottemperanza al principio di competenza, l'effetto delle operazioni e degli altri eventi è stato rilevato contabilmente e attribuito all'esercizio al quale tali operazioni ed eventi si riferiscono, e non a quello in cui si concretizzano i relativi movimenti di numerario (incassi e pagamenti).

I criteri di valutazione adottati sono sintetizzati nella tabella che segue.

Posta di bilancio	Criterio di valutazione
Immobilizzazioni immateriali	<p>Sono iscritte al costo di acquisto o di produzione, inclusi i costi accessori e l'IVA in quanto non detraibile. Sono esposte in bilancio al netto degli ammortamenti effettuati nel corso degli esercizi.</p> <p>Le aliquote di ammortamento sono quelle fissate dal D.Lgs. 118/2011 e s.m.i., nonché dai successivi decreti ministeriali di attuazione. L'iscrizione tra le immobilizzazioni dei costi di impianto e di ampliamento, di ricerca e sviluppo avviene con il consenso del collegio sindacale.</p>
Immobilizzazioni materiali	<p>Sono iscritte al costo di acquisto o di produzione, inclusi i costi accessori e l'IVA in quanto non detraibile. Sono esposte in bilancio al netto dei relativi fondi di ammortamento.</p> <p>Le aliquote di ammortamento sono quelle fissate dal D.Lgs. 118/2011 e s.m.i., nonché dai successivi decreti ministeriali di attuazione.</p> <p>I fabbricati di primo conferimento sono stati iscritti sulla base di quanto precisato nelle istruzioni per l'apertura dello Stato Patrimoniale al 31 dicembre 1997 (Circolare Regionale n° 13781/IX del 21/10/1998). I fabbricati ricevuti a titolo gratuito, dalla regione o da altri soggetti pubblici e privati, successivamente alla costituzione dell'azienda, sono stati iscritti sulla base del presumibile valore di mercato attribuibile agli stessi.</p> <p>I costi di manutenzione e riparazione che non rivestono carattere incrementativo del valore e/o della funzionalità dei beni sono addebitati al conto economico</p>

	dell'esercizio in cui sono sostenuti. Le spese di manutenzione e riparazione aventi natura incrementativa sono imputate all'attivo patrimoniale e, successivamente, ammortizzate. Le immobilizzazioni che, alla fine dell'esercizio, presentano un valore durevolmente inferiore rispetto al residuo costo da ammortizzare vengono iscritte a tale minor valore. Questo non viene mantenuto se negli esercizi successivi vengono meno le ragioni della svalutazione effettuata. Le immobilizzazioni materiali detenute in base a contratti di leasing finanziario vengono contabilizzate secondo quanto previsto dalla vigente normativa italiana, la quale prevede l'addebito a conto economico per competenza dei canoni, l'indicazione dell'impegno per canoni a scadere nei conti d'ordine e l'inserimento del cespite tra le immobilizzazioni solo all'atto del riscatto.
Titoli	Sono iscritti al minor valore tra il prezzo d'acquisto e quanto è possibile realizzare sulla base dell'andamento del mercato.
Partecipazioni	Sono iscritte al costo di acquisto o di sottoscrizione, eventualmente rettificato per riflettere perdite permanenti di valore. Tale minor valore non verrà mantenuto negli esercizi successivi qualora vengano meno le ragioni della svalutazione effettuata. Per la valutazione delle partecipazioni in aziende controllate e collegate ci si è avvalsi della facoltà, prevista dall'art. 2426, numero 4, codice civile, di utilizzare il metodo del patrimonio netto.
Rimanenze	Sono iscritte al minore tra costo di acquisto o di produzione e valore desumibile dall'andamento del mercato. Per i beni fungibili il costo è calcolato con il metodo della media ponderata.
Crediti	Sono esposti al presumibile valore di realizzo. L'adeguamento del valore nominale dei crediti al valore presunto di realizzo è ottenuto mediante apposito fondo al fine di tener conto dei rischi di inesigibilità.
Disponibilità liquide	Sono iscritte in bilancio al loro valore nominale.
Ratei e risconti	Sono determinati in proporzione al periodo temporale di competenza del costo o del ricavo comune a due o più esercizi.
Patrimonio netto	I contributi per ripiano perdite sono rilevati con le modalità previste dal D.Lgs. 118/2011 e s.m.i., nonché dai successivi decreti ministeriali di attuazione. I contributi in conto capitale sono rilevati con le modalità previste dal D.Lgs. 118/2011 e s.m.i., nonché dai successivi decreti ministeriali di attuazione. Per i beni di primo conferimento, la sterilizzazione degli ammortamenti avviene mediante storno a conto economico di quote della voce di Patrimonio Netto "Finanziamenti per beni di prima dotazione".
Fondi per rischi e oneri	I fondi per quote inutilizzate di contributi sono costituiti da accantonamenti determinati con le modalità previste dall'art. 29 comma 1, lett. e) del D.Lgs. 118/2011 e s.m.i., nonché dai successivi decreti ministeriali di attuazione. I fondi per rischi e oneri sono costituiti da accantonamenti effettuati allo scopo di coprire perdite o debiti di natura determinata e di esistenza certa o probabile, che alla data di chiusura dell'esercizio sono però indeterminati nell'ammontare e/o nella data di sopravvenienza, secondo quanto previsto dall'art. 29, comma 1, lett. g) del D.Lgs. 118/2011 e s.m.i., nonché dai successivi decreti ministeriali di attuazione.
Debiti	Sono rilevati al loro valore nominale.
Ricavi e costi	Sono rilevati secondo i principi della prudenza e della competenza economica, anche mediante l'iscrizione dei relativi ratei e risconti.
Imposte sul reddito	Sono determinate secondo le norme e le aliquote vigenti
Conti d'ordine	Impegni e garanzie sono indicati nei conti d'ordine al loro valore contrattuale residuo. I beni di terzi sono indicati nei conti d'ordine in base al loro valore di mercato al momento dell'ingresso in azienda.

3. Dati relativi al personale

Dati sull'occupazione al 31.12.24							
PERSONALE DIPENDENTE A TEMPO INDETERMINATO (Conto Annuale)							
	T1				T12	T12	T13
Tipologia di personale	Personale al 2023	di cui Personale Part Time al 2023	Personale al 2024	di cui Personale Part Time al 2024	Numero Mensilità	Totale spese a carattere stipendiale	Totale Spese Accessorie
RUOLO SANITARIO	2.012	38	2.022	36	23.786	67.236.726	26.261.351
Dirigenza	484	-	513	-	5.999	24.940.116	15.957.228
- Medico-veterinaria	442		472		5.501,68	22.925.587,00	15.212.182,00
- Sanitaria	42		41		496,98	2.014.529,00	745.046,00
Comparto	1.528	38	1.509	36	17.787	42.296.610	10.304.123
- Categoria DS	36		27		385,00	1.093.031,00	316.913,00
- Categoria D	1491	38	1481	36	17.390,46	41.175.147,15	9.980.318,49
- Categoria C	1		1		12,00	28.431,85	6.891,51
- Categoria Bs							
RUOLO PROFESSIONALE	6	-	6	-	72	203.322	57.363
Dirigenza	2		2		24	98.020,00	53.671,00
Livello dirigenziale							
Comparto	4	-	4	-	48	105.302	3.692
- Categoria D	4		4		48,00	105.302,00	3.692,00
RUOLO TECNICO E RUOLO SOCIOSANITARIO	466	3	528	3	5.955	11.596.243	2.011.500
Dirigenza							
Livello dirigenziale							
Comparto	466	3	528	3	5.955	11.596.243	2.011.500
- Categoria DS							
- Categoria D	10		9		108,80	261.089,00	39.615,00
- Categoria C	37		30		423,00	954.586,00	185.301,00
- Categoria Bs	353		420		4.616,61	8.944.967,00	1.625.469,00
- Categoria B	42		42		504,05	888.703,00	119.367,00
- Categoria A	24	3	27	3	302,42	546.898,00	41.748,00
RUOLO AMMINISTRATIVO	141	4	145	3	1.724	3.849.279	434.446
Dirigenza	3		3		33	136.407,00	85.243,00
Livello dirigenziale							
Comparto	138	4	142	3	1.691	3.712.872	349.203
- Categoria DS	4		2		42,00	125.338,00	29.568,00
- Categoria D	34	4	50	3	505,66	1.203.682,00	188.962,00
- Categoria C	46		40		510,21	1.154.350,00	68.292,00
- Categoria Bs	34		31		396,00	803.745,00	35.279,00
- Categoria B	20		19		236,93	425.757,00	27.102,00
- Categoria A							
TOTALE	2.625	45	2.701	42	31.537	82.885.570	28.764.660

Dati sull'occupazione al 31.12.24			
PERSONALE DIPENDENTE A TEMPO DETERMINATO (Conto Annuale)			
	T2		T14 (TOTALE)
Tipologia di personale	Personale al 2024	Personale al 2023	Retribuzioni del Personale a tempo determinato
RUOLO SANITARIO	154	94	5.029.556
Dirigenza	28	33	1.871.255
- Medico-veterinaria	26	31	1.727.803
- Sanitaria	2	2	143.452
Comparto	126	61	3.158.301
- Categoria DS			
- Categoria D	126	61	3.158.301
- Categoria C			
- Categoria Bs			
RUOLO PROFESSIONALE	2	5	112.279
Dirigenza	1	1	89.897
Livello dirigenziale			
Comparto	1	4	22.382
- Categoria D	1	4	22.382
RUOLO TECNICO E RUOLO SOCIOSANTARIO	19	52	590.373
Dirigenza			
Livello dirigenziale			
Comparto	19	52	590.373
- Categoria DS			
- Categoria D	11	2	173.758
- Categoria C	1		13.249
- Categoria Bs	7	50	403.366
- Categoria B			
- Categoria A			
RUOLO AMMINISTRATIVO	21	24	459.083
Dirigenza	2	3	169.455
Livello dirigenziale			
Comparto	19	21	289.628
- Categoria DS			
- Categoria D	19	21	289.628
- Categoria C			
- Categoria Bs			
- Categoria B			
- Categoria A			
TOTALE	196	175	6.191.291

Dati sull'occupazione al 31.12.24				
PERSONALE DIPENDENTE (Conto Annuale)				
	T1A	T1C	T1A	T1C
Tipologia di personale	Personale in comando al 31/12/2023 ad altri enti	Personale in comando al 31/12/2023 da altri enti	Personale in comando al 31/12/2024 ad altri enti	Personale in comando al 31/12/2024 da altri enti
RUOLO SANITARIO	6	8	6	13
Dirigenza	-	3	1	6
- Medico-veterinaria		3	1	4
- Sanitaria				2
Comparto	6	5	5	7
- Categoria DS		2		
- Categoria D	6	3	5	7
- Categoria C				
- Categoria Bs				
RUOLO PROFESSIONALE	1	-	-	-
Dirigenza	1			-
Livello dirigenziale				
Comparto	-	-	-	-
- Categoria D				
RUOLO TECNICO E RUOLO SOCIOSANITARIO	-	1	2	-
Dirigenza				
Livello dirigenziale				
Comparto	-	1	2	-
- Categoria DS				
- Categoria D				
- Categoria C				
- Categoria Bs		1	2	
- Categoria B				
- Categoria A				
RUOLO AMMINISTRATIVO	-	-	-	-
Dirigenza				
Livello dirigenziale				
Comparto	-	-	-	-
- Categoria DS				
- Categoria D				
- Categoria C				
- Categoria Bs				
- Categoria B				
- Categoria A				

PERSONALE UNIVERSITARIO (Conto Annuale T1B)				
Tipologia di personale	Personale al 31/12/2023	di cui Personale a tempo parziale al 31/12/2023	Personale al 31/12/2024	di cui Personale a tempo parziale al 31/12/2024
RUOLO SANITARIO	104	-	100	1
Dirigenza	100		96	
Comparto	4		4	1
RUOLO PROFESSIONALE	1	-	1	-
Dirigenza	1		1	
Comparto				
RUOLO TECNICO	31	2	29	2
Dirigenza				
Comparto	31	2	29	2
RUOLO AMMINISTRATIVO	22	1	21	1
Dirigenza				
Comparto	22	1	21	1

PERSONALE CON ALTRO CONTRATTO - FORMAZIONE LAVORO (Conto Annuale T2)		
Tipologia di personale	Uomini -anno anno 2023	Uomini -anno anno 2024
RUOLO SANITARIO	-	-
Dirigenza	-	-
- Medico-Veterinaria		
- Sanitaria non medica		
Comparto		
RUOLO PROFESSIONALE	-	-
Dirigenza		
Comparto		
RUOLO TECNICO	-	-
Dirigenza		
Comparto		
RUOLO AMMINISTRATIVO	-	-
Dirigenza		
Comparto		

PERSONALE CON ALTRO CONTRATTO - CONTRATTO DI SOMMINISTRAZIONE (Conto Annuale T2)		
Tipologia di personale	Uomini -anno anno 2023	Uomini -anno anno 2024
RUOLO SANITARIO	-	-
Dirigenza		
- Medico-Veterinaria		
- Sanitaria non medica		
Comparto		
RUOLO PROFESSIONALE	-	-
Dirigenza		
Comparto		
RUOLO TECNICO	-	-
Dirigenza		
Comparto		
RUOLO AMMINISTRATIVO	-	-
Dirigenza		
Comparto		

PERSONALE CON ALTRO CONTRATTO - LSU (Conto Annuale T2)		
Tipologia di personale	Uomini -anno anno 2023	Uomini -anno anno 2024
RUOLO SANITARIO		
Dirigenza		
- Medico-Veterinaria		
- Sanitaria non medica		
Comparto		
RUOLO PROFESSIONALE		
Dirigenza		
Comparto		
RUOLO TECNICO		
Dirigenza		
Comparto		
RUOLO AMMINISTRATIVO		
Dirigenza		
Comparto		

PERSONALE IN CONVENZIONE (FLS 12 quadro E per MMG e PLS)		
Tipologia di personale	Uomini -anno anno 2023	Uomini -anno anno 2024
MEDICINA DI BASE		
MMG		
PLS		
Continuità assistenziale		
Altro		

4. Immobilizzazioni materiali e immateriali

CODICE MOD. SP	IMMOBILIZZAZIONI IMMATERIALI	Costo storico	ESERCIZI PRECEDENTI		MOVIMENTI DELL'ESERCIZIO				Valore Netto Con- tabile
			Fondo ammortamento	Valore netto iniziale	Giroconti e Riclassificazioni	Acquisizioni e costruzioni in economia	Dismissioni (valore netto)	Ammortamenti	
AAA010	Costi d'impianto e di ampliamento	-	-	-					-
	<i>di cui soggetti a sterilizzazione</i>								
AAA040	Costi di ricerca e sviluppo	-	-	-					-
	<i>di cui soggetti a sterilizzazione</i>								
AAA070	Diritti di brevetto e diritti di utilizzazione delle opere d'ingegno	-	-	-					-
	<i>di cui soggetti a sterilizzazione</i>								
AAA120	Immobilizzazioni immateriali in corso e acconti	47.908	-	47.908		1.211.744			1.259.653
AAA130	Altre immobilizzazioni immateriali	-	-	-					-
	<i>di cui soggette a sterilizzazione</i>								
AAA140	Concessioni, licenze, marchi e diritti simili	7.071.811	- 6.795.284	276.527		261.396		- 177.341	360.582
	<i>di cui soggette a sterilizzazione</i>	5.188.344	- 4.925.869	262.476		261.396		- 177.341	346.531
AAA160	Migliorie su beni di terzi	-	-	-					-
	<i>di cui soggette a sterilizzazione</i>								
AAA180	Pubblicità	-	-	-					-
	<i>di cui soggette a sterilizzazione</i>								
	TOTALE IMMOBILIZZAZIONI IMMATERIALI	7.119.719	- 6.795.284	324.435		1.473.140	-	- 177.341	1.620.235
	<i>di cui soggette a sterilizzazione</i>	5.188.344	- 4.925.869	262.476		261.396		- 177.341	346.531

Tab. 1 – Dettagli e movimentazioni delle immobilizzazioni immateriali

Le immobilizzazioni immateriali iscritte nel bilancio di esercizio sono costituite da “Concessioni, licenze, marchi e diritti simili”.

Le seguenti voci delle Immobilizzazioni Immateriali non risultano, invece, movimentate:

DETTAGLIO COSTI D'IMPIANTO E DI AMPLIAMENTO	MOVIMENTI DELL'ESERCIZIO			ALTRE INFORMAZIONI	
	Valore iniziale	Incrementi	Valore finale	Ragioni iscrizione	Estremi del verbale del Collegio Sindacale
Costi di impianto			-		
Costi di ampliamento			-		
TOTALE	-	-	-		

Tab. 2 – Dettaglio costi di impianto e di ampliamento

DETTAGLIO COSTI DI RICERCA E SVILUPPO	MOVIMENTI DELL'ESERCIZIO			ALTRE INFORMAZIONI	
	Valore iniziale	Incrementi	Valore finale	Ragioni iscrizione	Estremi del verbale del Collegio Sindacale
Costi di ricerca			-		
Costi di sviluppo			-		
TOTALE	-	-	-		

Tab. 3 – Dettaglio costi di ricerca e sviluppo

DETTAGLIO PUBBLICITÀ	MOVIMENTI DELL'ESERCIZIO			ALTRE INFORMAZIONI	
	Valore iniziale	Incrementi	Valore finale	Ragioni iscrizione	Estremi del verbale del Collegio Sindacale
Avvio nuove attività			-		
Altro			-		
TOTALE	-	-	-		

Tab. 4 – Dettaglio costi di pubblicità

CODICE MOD. SP	IMMOBILIZZAZIONI MATERIALI	Costostorico	ESERCIZI PRECEDENTI		MOVIMENTI DELL'ESERCIZIO				Valore Netto Contabile
			Fondo ammortamento	Valore netto iniziale	Giroconti e Riclassificazioni	Acquisizioni e costruzioni in economia	Dismissioni (valore netto)	Ammortamenti	
AAA290	Terreni disponibili	-	-	-					-
	<i>di cui soggetti a sterilizzazione</i>								
AAA300	Terreni indisponibili	500.000	-	500.000					500.000
	<i>di cui soggetti a sterilizzazione</i>								
AAA320	Fabbricati non strumentali (disponibili)	-	-	-					-
	<i>di cui soggetti a sterilizzazione</i>								
AAA350	Fabbricati strumentali (indisponibili)	188.788.433	- 66.407.360	122.381.073		765.197	-	5.680.460	117.465.810
	<i>di cui soggetti a sterilizzazione</i>	181.878.617	- 42.386.980			355.289	-	5.478.869	
AAA380	Impianti e macchinari	13.700.383	- 13.700.383	-	- 422.222,59	732.223	-	19.375	290.625
	<i>di cui soggetti a sterilizzazione</i>	10.563.919	- 10.129.544			422.223	-	19.375	
AAA410	Attrezzature sanitarie e scientifiche	84.441.173	- 78.448.196	5.992.977	- 276.360,28	4.099.762	- 1.641	- 2.931.111	6.883.627
	<i>di cui soggette a sterilizzazione</i>	67.248.590	- 54.857.646			3.527.770	- 1.641	- 2.913.026	
AAA440	Mobili e arredi	15.574.911	- 15.284.976	289.935		122.700	-	132.265	280.370
	<i>di cui soggetti a sterilizzazione</i>	14.315.252	- 13.593.385			121.012	-	125.913	
AAA470	Automezzi	1.456.553	- 1.312.999	143.555		490.787	-	140.343	493.998
	<i>di cui soggetti a sterilizzazione</i>					490.787	-	140.343	
AAA500	Oggetti d'arte	-	-	-					-
AAA510	Altre immobilizzazioni materiali	11.750.717	- 10.971.396	779.321		730.242	-	690.776	818.787
	<i>di cui soggetti a sterilizzazione</i>					699.057	-	663.785	
AAA540	Immobilizzazioni materiali in corso e acconti	3.003.132	-	3.003.132	698.583	1.533.679			5.235.394
	TOTALE IMMOBILIZZAZIONI MATERIALI	319.215.302	- 186.125.310	133.089.992	-	8.474.588	- 1.641	- 9.594.330	131.968.610
	<i>di cui soggette a sterilizzazione</i>	274.006.378	-120.967.554	-	-	5.616.138	-1.641	-9.341.311	

Tab. 5 – Dettagli e movimentazioni delle immobilizzazioni materiali

La tabella relativa alle immobilizzazioni materiali rappresenta i movimenti intervenuti nel corso dell'esercizio. Per ogni tipologia di cespiti presenti in azienda viene ricostruito il valore netto contabile al 31/12/2024 partendo dal valore netto iniziale e sommando algebricamente gli incrementi e i decrementi dell'esercizio.

Dalle visure catastali relative ai beni di proprietà dell'Azienda Ospedaliera di Perugia emerge al 31/12/2024 la situazione di seguito descritta.

Catasto dei fabbricati

Foglio	Particella	Categoria	Classe	Consistenza	Rendita €
283	1346	Area urbana		50.916 m ²	€ 0,00
283	1519	B/1	3	411.248 m ³	€ 637.175,31
237	922	C2	7	55 m ²	€ 139,19
237	922	B4	2	7.289 m ³	€ 9.411,12
237	5007	C3	5	55 m ²	€ 247,12

Catasto dei terreni

Foglio	Particella	Categoria	Classe	Consistenza	Reddito dominicale	Reddito agrario
236	150	Seminativo arboreo	3	4.740 m ²	€ 22,03	€ 23,26
236	155	Uliveto	1	4.410 m ²	€ 11,39	€ 20,50
237	863	Bosco ceduo	2	175 m ²	€ 0,09	€ 0,02
237	864	Bosco ceduo	2	230 m ²	€ 0,12	€ 0,02

Movimenti delle Immobilizzazioni Materiali nell'esercizio 2024:

- ✓ **Terreni indisponibili:** tale posta contabile non ha subito alcuna variazione nel corso dell'esercizio.
- ✓ **Fabbricati strumentali (indisponibili):** tale posta ha subito un incremento nell'esercizio 2024 pari ad € 765.197,30, in particolare sono stati effettuati lavori sui marciapiedi e sulla viabilità per € 164.434,11, è stato realizzato un adeguamento funzionale e impiantistico della UTIN per € 190.855,11 e sono stati effettuati lavori finalizzati all'installazione della PET/TC per € 409.908,08. Le quote di ammortamento, pari ad € 5.680.460,27 sono state calcolate ai sensi del D.Lgs 118/2011.

- ✓ **Impianti e macchinari:** nel corso dell'esercizio 2024 è stato installato un impianto per la realizzazione della nuova linea acqua calda e vapore di collegamento tra la centrale del corpo nuovo e la centrale del corpo vecchio presso l'Ospedale Santa Maria della Misericordia di Perugia per un valore di € 309.999,94. Sono state, inoltre, installate delle infrastrutture wi-fi per migliorare la connessione della rete locale: una fornitura per un valore di € 140.989,31 dal fornitore Vodafone Italia Spa e una fornitura per un valore di € 281.233,28 dal fornitore Converge Spa; gli impianti, non essendo conclusi alla data del 31/12/2024, sono stati girocontati ad "Immobilizzazioni in corso e acconti".
- ✓ **Attrezzature sanitarie e scientifiche:** nel corso dell'esercizio 2024 sono state effettuate nuove acquisizioni di attrezzature necessarie al processo produttivo per € 4.099.761,50 e sono state girocontate da "Immobilizzazioni in corso e acconti" attrezzature collaudate per € 6.100,00. Attrezzature sanitarie in attesa di collaudo e attrezzature non ancora in funzionamento al 31/12/2024, sono state girocontate ad "Immobilizzazioni in corso e acconti" per un valore di € 282.460,28. Nel corso dell'esercizio 2024 sono state effettuate dismissioni di attrezzature aventi un costo storico complessivo pari ad € 1.668.924,66 (Determinazione Dirigenziale n° 185 del 21/01/2025 e n. 245 del 28/01/2025). Di queste dismissioni, un pompa infusoriale della Terapia Intensiva e saturimetro dell'Unità di Degenza non risultavano ancora completamente ammortizzati, aventi un valore netto contabile pari a rispettivamente € 1.171,20 ed € 469,70. La dismissione di tali cespiti ha generato, pertanto, una minusvalenza complessiva di € 1.640,90.
- ✓ **Mobili e arredi:** nel corso dell'esercizio 2024 sono state effettuate dismissioni di mobili e arredi aventi un costo storico complessivo pari ad € 21.734,86 (Determinazione Dirigenziale n. 875 e 876 del 18/04/2024, n. 185 del 21/01/2025 e n. 245 del 28/01/2025), tutti completamente ammortizzati al 31/12/2024. Nel corso dell'esercizio 2024 sono state effettuate nuove acquisizioni di mobili ed arredi per € 122.699,58. La quota di ammortamento per l'anno 2024 è pari ad € 132.264,64.
- ✓ **Automezzi:** nel corso dell'esercizio 2024 sono state acquistate n. 2 ambulanze di soccorso avanzato in base ai nuovi requisiti previsti dalla normativa vigente per un valore complessivo di € 333.401,60 ed è stata accettata in donazione una ambulanza pediatrica del valore di € 157.385,09. Sono stati, inoltre, dismessi nell'esercizio automezzi per un valore complessivo di € 302.964,06, completamente ammortizzati.
- ✓ **Altre immobilizzazioni materiali:** nell'esercizio 2024 si rileva un incremento di nuove acquisizioni per pari ad € 730.242,03. Nel corso dell'esercizio 2023 sono state effettuate dismissioni di cespiti riferibili a questa categoria aventi un costo storico complessivo pari ad € 100.767,27 (Determinazione Dirigenziale n° 875 e 876 del 2024 e n. 185 del 2025), completamente ammortizzati.
- ✓ **Immobilizzazioni materiali in corso e acconti:** tale posta contabile presenta complessivamente un incremento pari ad € 1.533.678,55 e giroconti per € 698.582,87 tra cui € 6.100,00 per il collaudo di un'attrezzatura sanitaria, € 422.222,59 per le reti wi-fi in attesa di collaudo e la restante

somma per le attrezzature non collaudate o non ancora in funzionamento alla data del 31/12/24. Gli incrementi sono riferiti principalmente a lavori di adeguamento antisismico e lavori per la ristrutturazione del Pronto Soccorso e Terapia Intensiva che si concluderanno nei futuri esercizi.

DETTAGLIO ALTRE IMMOBILIZZAZIONI MATERIALI	Valore lordo	Fondo ammortamento	Valore netto
Altri beni	7.769.333	6.950.546	818.787
Informatica, audiovisivi e macchine da ufficio	1.886.688	1.886.688	-
Costi di manutenzione straordinaria altri beni	-		-
Altri beni di valore inferiore a € 516,46	2.291.879	2.291.879	-
Informatica, audiovisivi e macch. da ufficio di valore infer. a € 516,46	432.292	432.292	-
TOTALE	12.380.192	11.561.405	818.787

Tab. 6 – Dettaglio altre immobilizzazioni materiali

DETTAGLIO IMMOBILIZZAZIONI MATERIALI IN CORSO	Tipologia finanziamento	MOVIMENTI DELL'ESERCIZIO			
		Valore iniziale	Incrementi	Giroconti e Riclassificazioni	Valore finale
Adeguamento antisismico	Finanziamento regionale	1.137.266	896.643		2.033.910
Attrezzature varie da collaudare	Finanziamento regionale /statale	540.547			540.547
Lavori pet-tac	Finanziamento aziendale	22.128			22.128
Lavori terapia intensiva	Finanziamento statale	22.553	346.687		369.240
Lavori pronto soccorso	Finanziamento regionale	90.932	207.250		298.181
Attrezzature sanitarie	Finanziamento regionale	6.100		33.552	39.652
Struttura modulare Arcuri	Finanziamento statale	1.183.607			1.183.607
Lavori elisoccorso volo notturno	Finanziamento aziendale		32.347		32.347
INFRASTR.WIFI RETI LOCALI in attesa di collaudo	Finanziamento statale			422.223	422.223
CESPITI donati da PROT.CIVILE non in funzionamento	Donazioni			242.808	242.808
Servizi progettazione per sostituzione angiografo emodinamica	Finanziamento aziendale		50.752		50.752
TOTALE		3.003.132	1.533.679	698.583	5.235.394

Tab. 7 – Dettaglio immobilizzazioni materiali in corso

IMM01 – Aliquote di ammortamento immobilizzazioni immateriali.

IMM01-NO	Per le immobilizzazioni immateriali, non ci si è avvalsi della facoltà di adottare aliquote di ammortamento superiori a quelle indicate nel D.Lgs. 118/2011 e s.m.i., nonché dai successivi decreti ministeriali di attuazione.
-----------------	---

IMM02 – Aliquote di ammortamento immobilizzazioni materiali.

IMM02 – NO	Per le immobilizzazioni materiali, non ci si è avvalsi della facoltà di adottare aliquote di ammortamento superiori a quelle indicate nel D.Lgs.118 /2011 e s.m.i., nonché dai successivi decreti ministeriali di attuazione.
-------------------	---

IMM03 – Eventuale ammortamento dimezzato per i cespiti acquistati nell’anno.

IMM03 – SI	Per i cespiti acquistati nell’anno, ci si è avvalsi della facoltà di dimezzare forfetariamente l’aliquota normale di ammortamento.
-------------------	--

IMM04 – Eventuale ammortamento integrale.

IMM04 – SI	Per i cespiti di valore inferiore a € 516.46, ci si è avvalsi della facoltà di ammortizzare integralmente il bene nell’esercizio in cui il bene è divenuto disponibile e pronto per l’uso.
-------------------	--

IMM05 – Svalutazioni.

IMM05 – NO	Nel corso dell’esercizio non sono state effettuate svalutazioni di immobilizzazioni materiali e/o immateriali.
-------------------	--

IMM06 – Rivalutazioni.

IMM06 – NO	Nel corso dell’esercizio non sono state effettuate rivalutazioni di immobilizzazioni materiali e/o immateriali.
-------------------	---

IMM07 – Incrementi delle immobilizzazioni per lavori interni.

IMM07 – NO	Nel corso dell’esercizio non si sono effettuate capitalizzazioni di costi (la voce CE “Incrementi delle immobilizzazioni per lavori interni” è pari a zero).
-------------------	--

IMM08 – Oneri finanziari capitalizzati.

IMM08 – NO	Nel corso dell’esercizio non si sono capitalizzati oneri finanziari.
-------------------	--

Altre informazioni relative alle immobilizzazioni materiali e immateriali

Informazione	Caso presente in azienda?		Se sì, illustrare
IMM09 – Gravami. Sulle immobilizzazioni dell'azienda vi sono gravami quali ipoteche, privilegi, pegni, pignoramenti ecc?	NO		
IMM10 – Immobilizzazioni in contenzioso iscritte in bilancio. Sulle immobilizzazioni iscritte in bilancio sono in corso contenziosi con altre aziende sanitarie, con altri enti pubblici o con soggetti privati?	NO		
IMM11 – Immobilizzazioni in contenzioso non iscritte in bilancio. Esistono immobilizzazioni non iscritte nello stato patrimoniale perché non riconosciute come proprietà dell'azienda in seguito a contenziosi in corso con altre aziende sanitarie, con altri enti pubblici o con soggetti privati?	NO		
IMM12 – Eventuali impegni significativi assunti con fornitori per l'acquisizione di immobilizzazioni materiali. Esistono impegni già assunti, ma non ancora tradottisi in debiti?	NO		
IMM13 – Immobilizzazioni destinate alla vendita. Esistono immobilizzazioni destinate alla vendita con apposito atto deliberativo aziendale?	NO		
IMM14 – Altro. Esistono altre informazioni che si ritiene necessario fornire per soddisfare la regola generale secondo cui “Se le informazioni richieste da specifiche disposizioni di legge non sono sufficienti a dare una rappresentazione veritiera e corretta, si devono fornire le informazioni complementari necessarie allo scopo” (art 2423 cc)?		SI	INFORMAZIONI DI DETTAGLIO FORNITE NELLE PAGINE PRECEDENTI

Di seguito si evidenziano le aliquote di ammortamento previste dal Decreto Legislativo n. 118 del 2011.

CLASSE CESPITI	D.Lgs. 118/2011
IMMOBILIZZAZIONI IMMATERIALI	ALIQUOTA AMMORTAMENTO
Costi di impianto e di ampliamento	20,00%
Costi di ricerca, sviluppo e pubblicità	20,00%
Diritti di brevetto e di utilizzazione di opere di ingegno	durata legale del diritto o 20%
Concessioni. Licenze, marchi e diritti simili	durata legale del diritto o 20%
Altre immobilizzazioni immateriali	20,00%
IMMOBILIZZAZIONI MATERIALI	
Terreni	-
Immobili ospedalieri	3,00%
Impianti e macchinari	12,50%
Attrezzature sanitarie	20,00%
Mobili e arredi	12,50%
Automezzi	25,00%
Altri beni	20,00%

5. Immobilizzazioni finanziarie

Le seguenti voci non risultano movimentate:

CREDITI FINANZIARI (VALORE NOMINALE)	Valore iniziale	Incrementi	Decrementi	Valore finale
Crediti finanziari v/Stato	-			-
Crediti finanziari v/Regione	-			-
Crediti finanziari v/partecipate	-			-
Crediti finanziari v/altri	-			-
TOTALE CREDITI FINANZIARI	-	-	-	-

Tab. 8 – Movimentazione dei crediti finanziari - Tabella non movimentata

CREDITI FINANZIARI (FONDO SVALUTAZIONE)	Fondo svalutazione iniziale	Accantonamenti	Utilizzi	Fondo svalutazione finale
Crediti finanziari v/Stato				-
Crediti finanziari v/Regione				-
Crediti finanziari v/partecipate:				-
Crediti finanziari v/altri:				-
TOTALE CREDITI FINANZIARI	-	-	-	-

Tab. 9 – Movimentazione del fondo svalutazione dei crediti finanziari - Tabella non movimentata

CREDITI FINANZIARI	VALORE NOMINALE DEI CREDITI AL 31/12/2024 PER ANNO DI FORMAZIONE				
	Anno 2020 e precedenti	Anno 2021	Anno 2022	Anno 2023	Anno 2024
Crediti finanziari v/Stato					
Crediti finanziari v/Regione					
Crediti finanziari v/partecipate:					
Crediti finanziari v/altri:					
TOTALE CREDITI FINANZIARI	-	-	-	-	-

Tab. 10 – Valore nominale dei crediti finanziari distinti per anno di formazione - Tabella non movimentata

CREDITI FINANZIARI	VALORE NETTO DEI CREDITI AL 31/12/2024 PER SCADENZA		
	Entro 12 mesi	Tra 1 e 5 anni	Oltre 5 anni
Crediti finanziari v/Stato			
Crediti finanziari v/Regione			
Crediti finanziari v/partecipate:			
Crediti finanziari v/altri:			
TOTALE CREDITI FINANZIARI	-	-	-

Tab. 11 – Valore netto dei crediti finanziari distinti per scadenza . Tabella non movimentata

CODI- CE MOD. SP	TITOLI CHE COSTI- TUISCONO IMMOBI- LIZZAZIONI FINAN- ZIARIE	Costo storico	ESERCIZI PRECEDENTI			MOVIMENTI DELL'ESERCIZIO		
			Rivaluta- zioni	Svaluta- zioni	Valore iniziale	Acquisi- zioni e conferi- menti	Cessioni (valore contabi- le)	Valore contabile
AAA710	Partecipazioni:	59.933	-		54.590	-	-	54.590
	Partecipazioni in imprese controllate	59.933		- 5.342	54.590			54.590
	Partecipazioni in imprese collegate	-			-			-
	Partecipazioni in altre imprese	-			-			-
AAA720	Altri titoli:	-	-	-	-	-	-	-
AAA730	Titoli di Stato	-			-			-
AAA740	Altre Obbligazioni	-			-			-
AAA750	Titoli azionari quotati in Borsa	-			-			-
AAA760	Titoli diversi	-			-			-
	TOTALE	59.933	-	- 5.342	54.590	-	-	54.590

Tab. 12 – Dettagli e movimentazioni dei titoli iscritti nelle immobilizzazioni finanziarie

ELENCO PARTECIPAZIONI	Sede	Forma giuridica	Capitale	% capitale pubblico	Patrimonio netto inclu- so riserve	Totale Attivo	Risultato di eserci- zio	% di pos- sesso	Valore attribuito a bilancio	Criterio di valorizzazione (costo / PN)
Partecipazioni in imprese controllate:										
PUNTOZERO S.C.A R.L.	PERUGIA	SOC. CONSORT. A R.L.	4.000.000	100	5.323.123	35.758.250	0,00	1,36	54.590,18	COSTO
Partecipazioni in imprese collegate:										
Partecipazioni in altre imprese:										

Tab. 13 – Informativa in merito alle partecipazioni iscritte nelle immobilizzazioni finanziarie

DETTAGLIO PARTECIPAZIO- NI	Costo storico	ESERCIZI PRECEDENTI			MOVIMENTI DELL'ESERCIZIO					
		Rivalutazioni	Svalutazioni	Valore iniziale	Altre varia- zioni	Rivalutazioni	Svalutazioni	Acquisizioni e conferi- menti	Cessioni (valore contabile)	Valore finale
Partecipazioni in imprese controllate:										
PuntoZero S.c.a.r.l. (Fusione tra Umbria Salute S.c. a r.l. e Umbria digitale)	59.933		5.343	54.590						54.590
Partecipazioni in imprese collegate:										
Partecipazioni in altre imprese:										

Tab. 14 – Dettagli e movimentazioni delle partecipazioni iscritte nelle immobilizzazioni finanziarie

L'Azienda Ospedaliera di Perugia con la delibera del Direttore Generale n. 1471 del 20/12/2024 ha effettuato la rilevazione delle partecipazioni al 31/12/2023 ai sensi dell'art. 20 del D.Lgs. 19/8/2016, n. 175 e dell'art. 17 del D.L. 24/6/2014 n. 90.

Tale atto è stato trasmesso alla Corte dei Conti - Sezione Regionale di Controllo per l'Umbria e all'apposita Struttura costituita nell'ambito del Ministero dell'Economia e delle Finanze ai sensi dell'articolo 15 del D.Lgs. n. 175/2016.

La società nella quale l'Azienda Ospedaliera di Perugia detiene una partecipazione al 31/12/2024 è PuntoZero S.c.a.r.l. che trova origine dalla fusione per incorporazione tra Umbria Salute e Servizi S.c.a.r.l e Umbria Digitale S.c.a.r.l con decorrenza 1/01/2022 (Atto di fusione – Repertorio n° 5.757 – Raccolta n. 3.794 – Notaio Dott. Francesco Ansdei di Catrano).

PuntoZero S.c.a.r.l. è a totale capitale pubblico sottoscritto integralmente dalla Regione Umbria, dalle Aziende sanitarie regionali e dalle altre pubbliche amministrazioni operanti sul territorio regionale secondo il modello in *house providing* di cui all'articolo 16 del decreto legislativo 19 agosto 2016, n. 175 (Testo unico in materia di società a partecipazione pubblica). I soci esercitano congiuntamente sulla società il controllo analogo a quello esercitato sui propri uffici ha natura consortile, finalità mutualistica senza scopo di lucro, è ente strategico regionale volto al raggiungimento delle finalità istituzionali degli enti pubblici soci mediante l'organizzazione e la struttura condivisa a supporto e coordinamento stabile delle attività degli stessi singolarmente e nel loro insieme. Dalla data di efficacia della fusione per incorporazione, la società incorporante, Umbria Salute e Servizi S.c.a.r.l., assume la denominazione di PuntoZero S.c.a.r.l. e ogni riferimento a Umbria Salute e Servizi S.c.a.r.l. e a Umbria Digitale S.c.a.r.l., contenuto in leggi, regolamenti o altri atti, si intende riferito a PuntoZero S.c.a.r.l.

PuntoZero S.c.a.r.l. eroga i seguenti servizi di interesse generale:

- a) sviluppo dell'innovazione tecnologica e gestione della transizione al digitale del sistema pubblico regionale e dei relativi flussi informativi, anche mediante la digitalizzazione del Sistema informativo sanitario regionale di cui all'articolo 94 della legge regionale 9 aprile 2015, n. 11 (Testo unico in materia di Sanità e Servizi sociali) e del Sistema informativo regionale di cui all'articolo 5 della l.r. 9/2014;
- b) cura delle attività per l'erogazione dei servizi preordinati alla tutela della salute, opera per la produzione di beni e la fornitura di servizi rivolti all'utenza, compresa l'attività di front-office di servizi al cittadino, e cura la gestione dei flussi informativi del sistema sanitario regionale;
- c) sviluppo e gestione del data center regionale e della rete pubblica regionale di cui all'articolo 6 della legge regionale 23 dicembre 2013, n. 31 (Norme in materia di infrastrutture per le telecomunicazioni);
- d) progettazione, direzione, integrazione e conduzione di sistemi e flussi informativi a valenza regionale e nazionale;

- e) gestione dell'Osservatorio epidemiologico regionale di cui all'articolo 101 della l.r. 11/2015, curando la realizzazione dei relativi flussi informativi.

L'attività d'interesse generale si svolge anche mediamente, tramite l'erogazione di servizi strumentali alle attività istituzionali delle amministrazioni socie quali il supporto tecnico-operativo a favore delle strutture amministrative degli enti soci e l'erogazione di servizi ICT nell'ambito delle organizzazioni interne dei singoli enti soci.

PuntoZero S.c.ar.l svolge anche le funzioni di Centrale di Acquisto per l'approvvigionamento di beni, servizi e lavori a favore delle pubbliche amministrazioni e degli Enti soci e di Soggetto Aggregatore ai sensi del D.L. n. 66/2014 convertito in legge n. 89/2014 e ss.mm. e ii., può assumere il ruolo e le funzioni di organismo intermedio ai sensi della normativa comunitaria e nazionale vigente e, nel perseguimento della propria attività di interesse generale, consente agli operatori pubblici e privati l'utilizzo delle proprie infrastrutture attraverso consultazioni pubbliche e forme di partenariato pubblico-privato. La società consortile, nel rispetto dell'autonomia funzionale ed organizzativa dei soci consorziati, può partecipare alla definizione e sviluppo di servizi o prodotti innovativi mediante appalti pre-commerciali e come facilitatore di iniziative di trasferimento tecnologico nel settore ICT. Per il raggiungimento dello scopo sociale, nei limiti consentiti per il modello in *house providing*, la Società Consortile potrà compiere tutte le operazioni industriali, commerciali, finanziarie, mobiliari comunque ad esse connesse, compreso il rilascio di fidejussioni e garanzie reali, l'acquisizione, la cessione e lo sfruttamento di privative industriali, brevetti, invenzioni, beni immateriali ed in genere ogni operazione riconosciuta necessaria ed utile al raggiungimento dello scopo sociale.

PuntoZero S.c.ar.l, in quanto consortile dovrà essere rimborsata dei costi relativi alla gestione della sua attività dai soggetti soci e, a tal fine, addebiterà a questi ultimi, al puro costo documentato ed accettato dai soci stessi, le prestazioni eseguite per conto dei medesimi, ivi compresa l'attività della centrale regionale acquisti, nonché le spese di funzionamento e di gestione, garantendo comunque l'equilibrio di bilancio. Oltre l'ottanta per cento del fatturato della società è perseguito nello svolgimento dei compiti ad essa affidati dagli enti pubblici Soci. Nei limiti di cui sopra è consentita altresì la produzione del proprio fatturato a favore degli enti pubblici e/o privati non soci al fine di conseguire economie di scala o efficientare nel complesso l'attività principale della Società.

PuntoZero S.c.ar.l svolge le funzioni di centrale d'acquisto, ai sensi dell'articolo 1, commi 449, 455, 456 e 457 della legge 27 dicembre 2006, n. 296 (Disposizioni per la formazione del bilancio annuale e pluriennale dello Stato (Legge finanziaria 2007), nonché ai sensi dell'articolo 15, comma 13, lettera d) del decreto legge 6 luglio 2012, n. 95 (Disposizioni urgenti per la revisione della spesa pubblica con invarianza dei servizi ai cittadini nonché misure di rafforzamento patrimoniale delle imprese del settore bancario), convertito, con modificazioni, dalla legge 7 agosto 2012, n. 135 ed è finalizzata ad un nuovo modello di *governance* degli approvvigionamenti delle pubbliche amministrazioni socie.

La Società è anche centrale di committenza, ai sensi dell'articolo 37 del decreto legislativo 18 aprile 2016, n. 50 (Codice dei contratti pubblici), e soggetto aggregatore unico regionale, ai sensi dell'articolo

lo 9, commi 1 e 5 del decreto legge 24 aprile 2014, n. 66 (Misure urgenti per la competitività e la giustizia sociale), convertito, con modificazioni, dalla legge 23 giugno 2014, n. 89.

Per lo svolgimento delle attività di soggetto aggregatore, nonché delle attività di centrale regionale di acquisto, la Società si articola in due sezioni:

- centrale regionale di acquisto per il sistema sanitario regionale, di seguito CRAS;
- centrale regionale di acquisto per il sistema pubblico regionale, di seguito CRA.

Con PuntoZero S.c.ar.l la Regione intende assicurare l'ottimizzazione dell'impiego delle risorse dei soci e degli enti pubblici operanti sul territorio regionale, perseguendo:

- a) la razionalizzazione della spesa per forniture, servizi e lavori;
- b) il rispetto dei principi di efficacia, efficienza ed economicità delle procedure e delle attività contrattuali, attraverso l'aggregazione e la riqualificazione della domanda;
- c) l'imparzialità, la trasparenza e la regolarità della gestione dei contratti pubblici;
- d) la prevenzione della corruzione e del rischio di eventuali infiltrazioni mafiose.

La Società quale centrale di acquisto, attraverso la CRAS ed è tenuta ad applicare la normativa prevista in materia di procedure di evidenza pubblica pubblicando gli atti di gara sul proprio sito internet.

IF01 – Svalutazione delle immobilizzazioni finanziarie.

IF01 – NO	Nel corso dell'esercizio non sono state effettuate svalutazioni delle immobilizzazioni finanziarie.
------------------	---

Altre informazioni relative alle immobilizzazioni finanziarie

Informazione	Caso presente in azienda?		Se sì, illustrare
IF02 – Gravami. Su crediti immobilizzati, partecipazioni e altri titoli dell'azienda vi sono gravami quali pegni, pignoramenti ecc?	NO		
IF03 – Contenzioso con iscrizione in bilancio. Su crediti immobilizzati, partecipazioni e altri titoli iscritti in bilancio sono in corso contenziosi con altre aziende sanitarie, con altri enti pubblici o con soggetti privati?	NO		
IF04 – Contenzioso senza iscrizione in bilancio. Esistono partecipazioni o altri titoli non iscritti nello stato patrimoniale perché non riconosciuti come proprietà dell'azienda in seguito a contenziosi in corso con altre aziende sanitarie, con altri enti pubblici o con soggetti privati?	NO		
IF05 – Altro. Esistono altre informazioni che si ritiene necessario fornire per soddisfare la regola generale secondo cui “Se le informazioni richieste da specifiche disposizioni di legge non sono sufficienti a dare una rappresentazione veritiera e corretta, si devono fornire le informazioni complementari necessarie allo scopo” (art 2423 cc)?		SI	VEDI INFORMAZIONI DI DETTAGLIO FORNITE NELLE PAGINE PRECEDENTI.

6. Rimanenze

CODICE MOD. SP	RIMANENZE	Valore iniziale	Incrementi	Decrementi	Valore finale	di cui presso terzi per distribuzione per nome e per conto	di cui scorte di reparto
ABA020	Prodotti farmaceutici ed emoderivati:	6.101.311		7.865	6.093.446	4.010.029	2.083.416
	<i>Medicinali con AIC, ad eccezione di vaccini ed emoderivati di produzione regionale</i>	6.085.614		134.276	5.951.338	3.927.564	2.023.773
	<i>Medicinali senza AIC</i>	15.697	126.411		142.108	82.465	59.643
	<i>Emoderivati di produzione regionale</i>				-		
ABA030	Sangue ed emocomponenti				-		
ABA040	Dispositivi medici:	12.304.082	455.602	681.515	12.078.168	2.151.954	9.926.214
	<i>Dispositivi medici</i>	7.681.262	455.602		8.136.864	2.022.477	6.114.487
	<i>Dispositivi medici impiantabili attivi</i>	857.489		238.582	618.907	-	618.907
	<i>Dispositivi medico diagnostici in vitro (IVD)</i>	3.765.331		442.933	3.322.398	129.477	3.192.820
ABA050	Prodotti dietetici	45.548		7.998	37.550	18.823	18.727
ABA060	Materiali per la profilassi (vaccini)	14.861	5.854		20.715	8.525	12.190
ABA070	Prodotti chimici	18.296		175	18.121	5.918	12.202
ABA080	Materiali e prodotti per uso veterinario				-		
ABA090	Altri beni e prodotti sanitari	533.888	32.577		566.465	278.211	288.254
ABA100	Acconti per acquisto di beni e prodotti sanitari				-		
	RIMANENZE BENI SANITARI	19.017.985	38.431	241.952	18.814.464		
ABA120	Prodotti alimentari	27.778	3.058		30.835		
ABA130	Materiali di guardaroba, di pulizia e di convivenza in genere	123.563	36.358		159.921		
ABA140	Combustibili, carburanti e lubrificanti				-		
ABA150	Supporti informatici e cancelleria	38.640	24.601		63.241		
ABA160	Materiale per la manutenzione				-		
ABA170	Altri beni e prodotti non sanitari	107.721	36.359		71.362		
ABA180	Acconti per acquisto di beni e prodotti non sanitari						
	RIMANENZE BENI NON SANITARI	297.702	27.658	-	325.360		

Tab. 15 – Movimentazioni delle rimanenze di beni sanitari e non sanitari

RIM01 – Svalutazioni.

RIM01	–	Nel corso dell'esercizio non sono state effettuate svalutazioni di rimanenze obsolete o a lento rigiro
NO		

I criteri di valutazione adottati sono invariati rispetto all'esercizio precedente e motivati nella prima parte della presente Nota integrativa.

La voce rimanenze è composta dal valore delle scorte di materiali sanitari e non sanitari stoccate al 31/12/2024 nei magazzini farmaceutici e nei magazzini economici e la loro valorizzazione è stata effettuata in base al costo medio ponderato.

Altre informazioni relative alle rimanenze.

Informazione	Caso presente in azienda?		Se sì, illustrare
RIM02 – Gravami. Sulle rimanenze dell'azienda vi sono gravami quali pegni, patti di riservato dominio, pignoramenti ecc?	NO		
RIM03 – Modifiche di classificazione. Nel corso dell'esercizio vi sono stati rilevanti cambiamenti nella classificazione delle voci?	NO		
RIM04 – Valore a prezzi di mercato. Vi è una differenza, positiva e significativa, tra il valore delle rimanenze a prezzi di mercato e la loro valutazione a bilancio?	NO		
RIM05 – Altro. Esistono altre informazioni che si ritiene necessario fornire per soddisfare la regola generale secondo cui "Se le informazioni richieste da specifiche disposizioni di legge non sono sufficienti a dare una rappresentazione veritiera e corretta, si devono fornire le informazioni complementari necessarie allo scopo" (art 2423 cc)?	NO		

7. Crediti

CODICE MOD. SP	CREDITI (VALORE NOMINALE)	MOVIMENTI DELL'ESERCIZIO			
		Valore iniziale	Incrementi	Decrementi	Valore finale
	CREDITI V/STATO - PARTE CORRENTE	-	-	-	-
	Crediti v/Stato per spesa corrente e acconti:	-	-	-	-
ABA270	Crediti v/Stato - altro:	-	-	-	-
	CREDITI V/STATO - INVESTIMENTI	2.107.935		-	2.107.935
ABA280	Crediti v/Stato per finanziamenti per investimenti:	2.107.935			2.107.935
	CREDITI V/STATO - RICERCA	-	-	-	-
ABA300	Crediti v/Stato per ricerca corrente - Ministero della Salute	-			-
ABA330	Crediti v/Stato per ricerca - finanziamenti per investimenti	-			-
ABA340	CREDITI V/PREFETTURE	-			-
	TOTALE CREDITI V/STATO	2.107.935	-	-	2.107.935
	CREDITI V/REGIONE O P.A. PER SPESA CORRENTE	70.141.582	343.998.432	330.879.059	83.260.955
	Crediti v/Regione o P.A. per finanziamento sanitario ordinario corrente:	42.317.359	63.075.611	34.183.901	71.209.069
ABA370	Crediti v/Regione o P.A. per spesa corrente - IRAP	-			-
ABA380	Crediti v/Regione o P.A. per spesa corrente - Addizionale IRPEF	-			-
ABA390	Crediti v/Regione o P.A. per quota FSR	41.875.749	63.075.611	33.742.290	71.209.069
ABA400	Crediti v/Regione o P.A. per mobilità attiva intraregionale	-			-
ABA410	Crediti v/Regione o P.A. per mobilità attiva extraregionale	441.611		441.611	-
ABA420	Crediti v/Regione o P.A. per acconto quota FSR				-
ABA430	Crediti v/Regione o P.A. per finanziamento sanitario aggiuntivo corrente LEA	-			-
ABA440	Crediti v/Regione o P.A. per finanziamento sanitario aggiuntivo corrente extra LEA	-	422.286		422.286
ABA450	Crediti v/Regione o P.A. per spesa corrente - altro	27.824.223	280.500.535	296.695.158	11.629.600
ABA460	CREDITI V/REGIONE O P.A. PER RICERCA:				-
	CREDITI V/REGIONE O P.A. PER VERSAMENTI A PATRIMONIO NETTO	17.409.575	10.677.490	3.458.014	24.629.051
ABA480	Crediti v/Regione o P.A. per finanziamenti per investimenti	17.409.575	10.677.490	3.458.014	24.629.051
ABA490	Crediti v/Regione o P.A. per incremento fondo dotazione	-			-
	Crediti v/Regione o P.A. per ripiano perdite	-	-	-	-
	TOTALE CREDITI V/REGIONE O PROVINCIA AUTONOMA	87.551.158	354.675.921	334.337.073	107.890.006

Tab. 16 – Movimentazioni dei crediti (valore nominale) – I parte

CODICE MOD. SP	CREDITI (VALORE NOMINALE)	MOVIMENTI DELL'ESERCIZIO			
		Valore iniziale	Incrementi	Decrementi	Valore finale
ABA530	CREDITI V/COMUNI	-			-
	CREDITI V/AZIENDE SANITARIE PUBBLICHE DELLA REGIONE	39.188.572	21.261.495	26.269.235	34.180.832
ABA560	Crediti v/Aziende sanitarie pubbliche della Regione - mobilità in compensazione	18.215.450	10.544.269	17.279.753	11.479.967
ABA570	Crediti v/Aziende sanitarie pubbliche della Regione - mobilità non in compensazione	10.489.088	3.333.993	3.805.031	10.018.051
ABA580	Crediti v/Aziende sanitarie pubbliche della Regione - altre prestazioni	10.484.033	7.383.233	5.184.451	12.682.815
ABA590	Acconto quota FSR da distribuire	-			-
ABA600	CREDITI V/AZIENDE SANITARIE PUBBLICHE FUORI REGIONE	281.329	157.908	190.912	248.325
	TOTALE CREDITI V/AZIENDE SANITARIE PUBBLICHE	39.469.901	21.419.404	26.460.147	34.429.157
	CREDITI V/SOCIETA' PARTECIPATE E/O ENTI DIPENDENTI	-	-	-	-
ABA650	CREDITI V/ERARIO	20.323	76.792	20.322	76.792
	CREDITI V/ALTRI	23.633.700	16.094.584	28.256.160	11.472.125
ABA670	Crediti v/clienti privati	7.779.286	4.235.294	4.420.538	7.594.042
ABA680	Crediti v/gestioni liquidatorie	-			-
ABA690	Crediti v/altri soggetti pubblici	15.854.414	11.359.290	23.835.622	3.378.083
ABA700	Crediti v/altri soggetti pubblici per ricerca	-			-
ABA711	Altri crediti diversi	-	500.000		500.000

Tab. 17 – Movimentazioni dei crediti (valore nominale) – II parte

CODICE MOD. SP	FONDO SVALUTAZIONE CREDITI	Fondo svalutazione iniziale	Accantonamenti	Utilizzi	Fondo svalutazione finale
	CREDITI V/STATO - PARTE CORRENTE	-	-	-	-
	Crediti v/Stato per spesa corrente e acconti:	-	-	-	-
ABA210	<i>Crediti v/Stato per spesa corrente - Integrazione a norma del D.Lvo 56/2000</i>				-
ABA220	<i>Crediti v/Stato per spesa corrente - FSN</i>				-
ABA230	<i>Crediti v/Stato per mobilità attiva extraregionale</i>				-
ABA240	<i>Crediti v/Stato per mobilità attiva internazionale</i>				-
ABA250	<i>Crediti v/Stato per acconto quota fabbisogno sanitario regionale standard</i>				-
ABA260	<i>Crediti v/Stato per finanziamento sanitario aggiuntivo corrente</i>				-
	Crediti v/Stato - altro:	-	-	-	-
ABA270	<i>Crediti v/Stato per spesa corrente - altro</i>				-
ABA280	CREDITI V/STATO - INVESTIMENTI				-
	CREDITI V/STATO - RICERCA:	-	-	-	-
ABA300	Crediti v/Stato per ricerca corrente - Ministero della Salute				-
ABA310	Crediti v/Stato per ricerca finalizzata - Ministero della Salute				-
ABA320	Crediti v/Stato per ricerca - altre Amministrazioni centrali				-
ABA330	Crediti v/Stato per ricerca - finanziamenti per investimenti				-
ABA340	CREDITI V/PREFETTURE				-
	TOTALE CREDITI V/STATO	-	-	-	-

Tab. 18A – Movimentazioni del fondo svalutazione crediti – I parte – tabella non movimentata

	CREDITI V/REGIONE O P.A. PER SPESA CORRENTE	-	-	-	-
	Crediti v/Regione o P.A. per finanziamento sanitario ordinario corrente:	-	-	-	-
ABA370	<i>Crediti v/Regione o P.A. per spesa corrente - IRAP</i>				-
ABA380	<i>Crediti v/Regione o P.A. per spesa corrente - Addizionale IRPEF</i>				-
ABA390	<i>Crediti v/Regione o P.A. per quota FSR</i>				-
ABA400	<i>Crediti v/Regione o P.A. per mobilità attiva intraregionale</i>				-
ABA410	<i>Crediti v/Regione o P.A. per mobilità attiva extraregionale</i>				-
ABA420	<i>Crediti v/Regione o P.A. per acconto quota FSR</i>				-
ABA430	Crediti v/Regione o P.A. per finanziamento sanitario aggiuntivo corrente LEA				-
ABA440	Crediti v/Regione o P.A. per finanziamento sanitario aggiuntivo corrente extra LEA				-
ABA450	Crediti v/Regione o P.A. per spesa corrente - altro				-
ABA460	CREDITI V/REGIONE O P.A. PER RICERCA				-
	CREDITI V/REGIONE O P.A. PER VERSAMENTI A PATRIMONIO NETTO:	-	-	-	-
ABA480	Crediti v/Regione o P.A. per finanziamenti per investimenti				-
ABA490	Crediti v/Regione o P.A. per incremento fondo dotazione				-
	Crediti v/Regione o P.A. per ripiano perdite:	-	-	-	-
ABA500	<i>Crediti v/Regione o P.A. per ripiano perdite</i>				-
ABA510	<i>Crediti v/Regione per copertura debiti al 31/12/2005</i>				-
ABA520	<i>Crediti v/Regione o P.A. per ricostituzione risorse da investimenti esercizi precedenti</i>				-
	TOTALE CREDITI V/REGIONE O PROVINCIA AUTONOMA	-	-	-	-

Tab. 18B– Movimentazioni del fondo svalutazione crediti - I parte – Tabella non movimentata

CODICE MOD. SP	FONDO SVALUTAZIONE CREDITI	Fondo svalutazione iniziale	Accantonamenti	Utilizzi	Fondo svalutazione finale
ABA530	CREDITI V/COMUNI				

	CREDITI V/AZIENDE SANITARIE PUBBLICHE DELLA REGIONE	-	-	-	-
ABA560	Crediti v/Aziende sanitarie pubbliche della Regione - mobilità in compensazione				-
ABA570	Crediti v/Aziende sanitarie pubbliche della Regione - mobilità non in compensazione				-
ABA580	Crediti v/Aziende sanitarie pubbliche della Regione - altre prestazioni				-
ABA590	Acconto quota FSR da distribuire				-
ABA600	CREDITI V/AZIENDE SANITARIE PUBBLICHE FUORI REGIONE	47.324			47.324
	TOTALE CREDITI V/AZIENDE SANITARIE PUBBLICHE	47.324	-	-	47.324

	CREDITI V/SOCIETA' PARTECIPATE E/O ENTI DIPENDENTI				
ABA620	Crediti v/enti regionali:	-	-	-	-
ABA630	Crediti v/sperimentazioni gestionali:	-	-	-	-
ABA640	Crediti v/altre partecipate:	-	-	-	-

ABA650	CREDITI V/ERARIO	-	-	-	-
--------	-------------------------	---	---	---	---

	CREDITI V/ALTRI	6.285.584	-	-	6.285.584
ABA670	Crediti v/clienti privati	6.221.234			6.221.234
ABA680	Crediti v/gestioni liquidatorie	-	-	-	-
ABA690	Crediti v/altri soggetti pubblici	64.350	-	-	64.350
ABA700	Crediti v/altri soggetti pubblici per ricerca	-	-	-	-
ABA711	Altri crediti diversi	-	-	-	-

Tab. 19 – Movimentazioni del fondo svalutazione crediti – II parte

CODICE MOD. SP	CREDITI	VALORE NOMINALE DEI CREDITI AL 31/12/2024 PER ANNO DI FORMAZIONE				
		Anno 2020 e precedenti	Anno 2021	Anno 2022	Anno 2023	Anno 2024
	CREDITI V/STATO - PARTE CORRENTE	-	-	-	-	-
	Crediti v/Stato per spesa corrente e acconti:	-	-	-	-	-
	Crediti v/Stato - altro:	-	-	-	-	-
ABA270	Crediti v/Stato per spesa corrente - altro					
	CREDITI V/STATO - INVESTIMENTI	-	2.107.935	-	-	-
ABA280	Crediti v/Stato per finanziamenti per investimenti:	-	2.107.935	-	-	-
	Piano di riorganizzazione emergenza COVID-19 _ Potenziamento rete ospedaliera (ai sensi dell'art. 2 decreto legge 19 maggio 2020 n. 34)		2.107.935			
	CREDITI V/STATO - RICERCA	-	-	-	-	-
ABA300	Crediti v/Stato per ricerca corrente - Ministero della Salute					
ABA340	CREDITI V/PREFETTURE					
	TOTALE CREDITI V/STATO	-	2.107.935	-	-	-

	CREDITI V/REGIONE O P.A. PER SPESA CORRENTE	319.912	264.564	4.113.747	6.183.414	72.379.318
	Crediti v/Regione o P.A. per finanziamento sanitario ordinario corrente:	19.912	264.564	3.215.007	4.908.367	62.801.220
ABA370	Crediti v/Regione o P.A. per spesa corrente - IRAP					
ABA380	Crediti v/Regione o P.A. per spesa corrente - Addizionale IRPEF					
ABA390	Crediti v/Regione o P.A. per quota FSR	19.912	264.564	3.215.007	4.908.367	62.801.220
ABA400	Crediti v/Regione o P.A. per mobilità attiva intraregionale					
ABA410	Crediti v/Regione o P.A. per mobilità attiva extraregionale					
ABA420	Crediti v/Regione o P.A. per acconto quota FSR					
ABA430	Crediti v/Regione o P.A. per finanziamento sanitario aggiuntivo corrente LEA					
ABA440	Crediti v/Regione o P.A. per finanziamento sanitario aggiuntivo corrente extra LEA					422.286
ABA450	Crediti v/Regione o P.A. per spesa corrente - altro	300.000		898.740	1.275.048	9.155.813
ABA460	CREDITI V/REGIONE O P.A. PER RICERCA:	-	-	-	-	-
	CREDITI V/REGIONE O P.A. PER VERSAMENTI A PATRIMONIO NETTO	4.857.198	-	9.094.364	-	10.677.490
ABA480	Crediti v/Regione o P.A. per finanziamenti per investimenti	4.857.198		9.094.364		10.677.490
ABA490	Crediti v/Regione o P.A. per incremento fondo dotazione					
	Crediti v/Regione o P.A. per ripiano perdite:	-	-	-	-	-
	TOTALE CREDITI V/REGIONE O PROVINCIA AUTONOMA	5.177.109	264.564	13.208.111	6.183.414	83.056.808

Tab. 20 – Valore nominale dei crediti distinti per anno di formazione

CODICE MOD. SP	CREDITI	VALORE NOMINALE DEI CREDITI AL 31/12/2024 PER ANNO DI FORMAZIONE				
		Anno 2020 e precedenti	Anno 2021	Anno 2022	Anno 2023	Anno 2024
ABA530	CREDITI V/COMUNI	-	-	-	-	-

	CREDITI V/AZIENDE SANITARIE PUBBLICHE DELLA REGIONE	5.908.573	6.980.134	2.378.819	1.374.552	17.538.755
ABA560	Crediti v/Aziende sanitarie pubbliche della Regione - mobilità in compensazione				935.697	10.544.269
ABA570	Crediti v/Aziende sanitarie pubbliche della Regione - mobilità non in compensazione	744.448	3.315.387	2.378.819	438.854	3.140.542
ABA580	Crediti v/Aziende sanitarie pubbliche della Regione - altre prestazioni	5.164.125	3.664.747			3.853.943
ABA590	Acconto quota FSR da distribuire					
ABA600	CREDITI V/AZIENDE SANITARIE PUBBLICHE FUORI REGIONE	40.747	15.941	188.515		3.122
	TOTALE CREDITI V/AZIENDE SANITARIE PUBBLICHE	5.949.320	6.996.075	2.567.334	1.374.552	17.541.877

	CREDITI V/SOCIETA' PARTECIPATE E/O ENTI DIPENDENTI					
--	--	--	--	--	--	--

ABA650	CREDITI V/ERARIO	-	-	-	-	76.792
--------	------------------	---	---	---	---	--------

	CREDITI V/ALTRI	5.436.939	280.143	621.427	2.538.878	2.594.737
ABA670	Crediti v/clienti privati	5.262.540	279.593	318.141	766.328	967.441
ABA680	Crediti v/gestioni liquidatorie					
ABA690	Crediti v/altri soggetti pubblici	174.400	551	303.285	1.772.550	1.127.296
ABA700	Crediti v/altri soggetti pubblici per ricerca					
ABA710	Altri crediti diversi					500.000

Tab. 21 – Valore nominale dei crediti distinti per anno di formazione – II parte

CODICE MOD. SP	CREDITI	VALORE NETTO DEI CREDITI AL 31/12/2024 PER SCADENZA		
		Entro 12 mesi	Tra 1 e 5 anni	Oltre 5 anni
	CREDITI V/STATO - PARTE CORRENTE		-	-
	Crediti v/Stato per spesa corrente e acconti:		-	-
	Crediti v/Stato - altro:		-	-
ABA270	Crediti v/Stato per spesa corrente - altro			
	CREDITI V/STATO - INVESTIMENTI	2.107.935	-	-
ABA280	Crediti v/Stato per finanziamenti per investimenti:	2.107.935	-	-
	CREDITI V/STATO - RICERCA	-	-	-
ABA300	Crediti v/Stato per ricerca corrente - Ministero della Salute			
ABA330	Crediti v/Stato per ricerca - finanziamenti per investimenti			
ABA340	CREDITI V/PREFETTURE			
	TOTALE CREDITI V/STATO	2.107.935	-	-

	CREDITI V/REGIONE O P.A. PER SPESA CORRENTE	82.838.669	-	-
	Crediti v/Regione o P.A. per finanziamento sanitario ordinario corrente:	71.209.069	-	-
ABA370	Crediti v/Regione o P.A. per spesa corrente - IRAP			
ABA380	Crediti v/Regione o P.A. per spesa corrente - Addizionale IRPEF			
ABA390	Crediti v/Regione o P.A. per quota FSR	71.209.069		
ABA400	Crediti v/Regione o P.A. per mobilità attiva intraregionale			
ABA410	Crediti v/Regione o P.A. per mobilità attiva extraregionale	-		
ABA420	Crediti v/Regione o P.A. per acconto quota FSR			
ABA430	Crediti v/Regione o P.A. per finanziamento sanitario aggiuntivo corrente LEA			
ABA440	Crediti v/Regione o P.A. per finanziamento sanitario aggiuntivo corrente extra LEA	422.286		
ABA450	Crediti v/Regione o P.A. per spesa corrente - altro	11.629.600		
ABA460	CREDITI V/REGIONE O P.A. PER RICERCA		-	-
	CREDITI V/REGIONE O P.A. PER VERSAMENTI A PATRIMONIO NETTO	24.629.051	-	-
ABA480	Crediti v/Regione o P.A. per finanziamenti per investimenti	24.629.051		
ABA490	Crediti v/Regione o P.A. per incremento fondo dotazione			
	Crediti v/Regione o P.A. per ripiano perdite	-	-	-
	TOTALE CREDITI V/REGIONE O PROVINCIA AUTONOMA	107.890.006	-	-

Tab. 22 – Valore nominale dei crediti per anno di scadenza – I parte

CODICE MOD. SP	CREDITI	VALORE NETTO DEI CREDITI AL 31/12/2024 PER SCADENZA		
		Entro 12 mesi	Tra 1 e 5 anni	Oltre 5 anni
ABA530	CREDITI V/COMUNI	-	-	-
	CREDITI V/AZIENDE SANITARIE PUBBLICHE DELLA REGIONE	34.180.832	-	-
ABA560	Crediti v/Aziende sanitarie pubbliche della Regione - mobilità in compensazione	11.479.967		
ABA570	Crediti v/Aziende sanitarie pubbliche della Regione - mobilità non in compensazione	10.018.051		
ABA580	Crediti v/Aziende sanitarie pubbliche della Regione - altre prestazioni	12.682.815		
ABA590	Acconto quota FSR da distribuire			
ABA600	CREDITI V/AZIENDE SANITARIE PUBBLICHE FUORI REGIONE	201.001		
	TOTALE CREDITI V/AZIENDE SANITARIE PUBBLICHE	34.381.833	-	-
	CREDITI V/SOCIETA' PARTECIPATE E/O ENTI DIPENDENTI			
ABA620	Crediti v/enti regionali:	-	-	-
ABA630	Crediti v/sperimentazioni gestionali:	-	-	-
ABA640	Crediti v/altre partecipate:	-	-	-
ABA650	CREDITI V/ERARIO	76.792	-	-
	CREDITI V/ALTRI	5.185.048	-	-
ABA670	Crediti v/clienti privati	1.371.315		
ABA680	Crediti v/gestioni liquidatorie	-	-	-
ABA690	Crediti v/altri soggetti pubblici	3.313.733	-	-
ABA700	Crediti v/altri soggetti pubblici per ricerca	-	-	-
ABA711	Altri crediti diversi	500.000	-	-

Tab. 23 – Valore nominale dei crediti per anno di scadenza – II parte

DETTAGLIO CREDITI INTRAREGIONALI	Mobilità in compensazione	Mobilità non in compensazione	Altre prestazioni
PER SINGOLA AZIENDA			
<i>ASL UMBRIA 1</i>	9.370.097	8.344.691	12.041.484
<i>USL UMBRIA 2</i>	2.109.870	1.255.570	216.756
<i>AO TERNI</i>		417.791	424.575
TOTALE CREDITI V/AZIENDE SANITARIE PUBBLICHE DELLA REGIONE	11.479.967	10.018.051	12.682.815

Tab. 24 – Dettaglio crediti intraregionali per mobilità (in compensazione e non) e per altre prestazioni

CODICE MOD. SP	DETTAGLIO CREDITI PER INCREMENTI DI PATRIMONIO NETTO DELIBERATI	Delibera n°/anno	Importo delibera	Riscosso negli esercizi precedenti (-)	Consistenza iniziale	Importo nuove deliberazioni	Riscossioni/altre variazioni (-)	Consistenza finale
ABA280	Crediti v/Stato per finanziamenti per investimenti	D.G.R.U. 483/2020	3.672.696	1.564.761	2.107.935			2.107.935
	<i>Potenziamento rete ospedaliera art 2 D.L. 34/2020 - emerg. COVID</i>				-			-
ABA480	Crediti v/Regione o Provincia Autonoma per finanziamenti per investimenti				17.409.575			24.629.051
	<i>Cofinanziamento regionale previsto dall'Accordo integrativo il settore degli investimenti sanitari del 12/12/2016 ex art. 20 L.N. 67/88 s 8 (Adeguamento antisismico)</i>	D.G.R.U. 1765/2014	4.172.632	667.905	3.504.727			3.504.727
	<i>Cofinanziamento regionale previsto dall'Accordo di programma integrativo per il settore degli investimenti sanitari del 12/12/2016 ex art. 20 L.N. 67/88 (sostituzione acceleratore lineare e sostituzione angiografo)</i>	D.G.R.U. 1098/2019	3.800.000		3.800.000		2.447.529	1.352.471
	<i>Ammodernamento Tecnologico per la riduzione dei tempi di attesa L. 145/2018</i>	DD 9916/2022	303.512	303.512	-			-
	<i>PNRR MIS.6 INTI.1 APPARECCHIATURE -Digitalizzazione DEA e Grandi apparecchiature</i>	DD 13909/2022	10.104.849		10.104.849		1.010.485	9.094.364
	<i>NEXT GENERATION SEQUENCING</i>	DD 12766/2024			-	1.400.000		1.400.000
	<i>EX ART 20 L 67/88 TOMOTERAPIA</i>	DD 13897/2024				7.203.850		7.203.850
	<i>PANFLU 2021-23</i>	DD 12096/2024				2.073.640		2.073.640
ABA490	Crediti v/Regione o Provincia Autonoma per incremento fondo dotazione							
ABA500	Crediti v/Regione o Provincia Autonoma per ripiano perdite				-			-
ABA510	Crediti v/Regione per copertura debiti al 31/12/2005				-			-
ABA520	Crediti v/Regione o Provincia Autonoma per ricostituzione risorse da investimenti esercizi precedenti				-			-

Tab. 25 – Dettagli crediti per incrementi di patrimonio netto

CRED01 – Svalutazione crediti iscritti nell’attivo circolante.

CRED01–SI	Nel corso dell’esercizio non sono state effettuate svalutazioni di crediti iscritti nell’attivo circolante.
------------------	---

Nel corso dell’anno 2024, non sono stati effettuati accantonamenti al Fondo svalutazione crediti. Tale decisione si fonda su un’accurata valutazione della situazione contabile. È importante sottolineare che il Fondo svalutazione crediti è stato oggetto di una revisione approfondita nel corso del 2023, periodo durante il quale sono state effettuate valutazioni strategiche finalizzate a garantirne l’adeguatezza rispetto alle esigenze aziendali ed è stato effettuato un accantonamento pari ad € 1.117.922.

A seguito di tale revisione, il fondo è stato ritenuto sufficientemente capiente, in quanto il suo ammontare risulta congruo per far fronte ai rischi di incasso legati a crediti in sofferenza o a rischi economico-finanziari previsti. Pertanto, si è deciso di non procedere con ulteriori accantonamenti nel 2024, in quanto l’analisi delle perdite attese sui crediti, unitamente alla situazione economica e finanziaria dell’impresa, ha evidenziato che il livello attuale del fondo risponde adeguatamente alle necessità di copertura.

Questa scelta riflette una gestione prudente e strategica delle risorse aziendali, mirata a ottimizzare l’utilizzo del fondo senza compromettere la stabilità finanziaria dell’impresa. Verranno effettuati monitoraggi continui per assicurarsi che il fondo resti sempre allineato alle effettive necessità.

Altre informazioni relative ai crediti.

Informazione	Caso presente in azienda?		Se sì, illustrare
CRED02 – Gravami. Sui crediti dell’azienda vi sono gravami quali pignoramenti ecc?	NO		
CRED03 – Cartolarizzazioni. L’azienda ha in atto operazioni di cartolarizzazione dei crediti?	NO		
CRED04 – Altro. Esistono altre informazioni che si ritiene necessario fornire per soddisfare la regola generale secondo cui “Se le informazioni richieste da specifiche disposizioni di legge non sono sufficienti a dare una rappresentazione veritiera e corretta, si devono fornire le informazioni complementari necessarie allo scopo” (art 2423 cc)?		SI	Vedi il presente paragrafo.

Si illustra di seguito in dettaglio la composizione dei crediti verso la Regione dell'Umbria, per finanziamento spesa corrente ed investimenti:

ANNO	CREDITI V/REGIONE PER SPESA CORRENTE AL 31/12/2024	IMPORTO
2018	BANDO RICERCA FINALIZZATA 2016 EX ARTT. 12 E 12-BIS D.LGS. 502/92 E S.M. PROGRAMMA DI RETE NET- 2016-02363853: "PERFORMANCE EVALUATION AND VALUE ASSESSMENT FOR CARDIOVASCULAR AND ONCOLOGICAL CARE PATHS IN A REGIONAL NETWORK CONTEXT: CHALLENGES AND OPPORTUNITIES". APPROVAZIONE SCHEMA DI CONVENZIONE TRA REGIONE UMBRIA E AZIENDA OSPEDALIERA DI PERUGIA. PRENOTAZIONE DI IMPEGNO DI € 600.000,00 AI SENSI DELL'ART. 56 C.4 DEL D.LGS. 118/2011. PRENOTAZIONE D'IMPEGNO ART. 20	300.000
2022	STP 2022	22.172
2022	UCRAINA	786.567
2022	RISORSE EQUILBRIO 2022	90.000
2023	PNRR SVILUPPO DELLE COMPETENZE TECNICHE-PROFESSIONALI, DIGITALI E MANAGERIALI DEL PERSONALE DEL SISTEMA SANITARIO	326.159
2023	PNRR POC 2022 12375810 MISS 6 COMP C2 INV 2.1 CUP	360.000
2023	PNRR MAD 2022 12376035 MISS 6 COMP C2 INV 2.1 CUP	180.000
2023	CUP F93E23000110005 PNRR MISS 6 COMP 2 INVEST 1.3.	74.555
2023	CUP F93E23000110005 PNRR MISS 6 COMP 2 INVEST 1.3.	231.654
2023	CUP F99B23000010005 PNRR MISS 6 COMP 2 INVEST 1.3.	25.000
2023	CUP F99B23000010005 PNRR MISS 6 COMP 2 INVEST 1.3.	77.679
2024	FONDI FARMACOVIGILANZA - L. 449/97 ART. 36 COMMA 1	56.250
2024	PROGETTO RF 2019-12368793 CUP F92C21000210001 SECO LINFOMA HOD.	17.584
2024	ADEMPIMENTO ART 20 COMMA 2 LETT A) PRODUZIONE MEDI	558.157
2024	TRASF. FONDO ACC.TO STP 2023 AD AZIENDE	281.641
2024	TRASF. FONDO ACC.TO STP 2023 AD AZIENDE	619.129
2024	ADEMPIMENTI ART 20 COMMA 2 CORSI DI LAUREA DELLE PROFESSIONI SANITARIE	128.894
2024	ADEMPIMENTI ART 20 COMMA 2 CORSI DI LAUREA DELLE PROFESSIONI SANITARIE	75.000
2024	ADEMPIMENTI ART 20 COMMA 2 LETT A) ATTIVITA' DONAZ	5.418
2024	ADEMPIMENTI ART 20 COMMA 2 LETT A) ATTIVITA' DONAZ	1.548
2024	ADEMPIMENTI ART 20 COMMA 2 LETT A) ATTIVITA' DONAZ	759
2024	ADEMPIMENTI ART 20 COMMA 2 LETT A) ATTIVITA' DONAZ	190
2024	ADEMPIMENTI ART 20 COMMA 2 LETT A) ATTIVITA' DONAZ	643
2024	ADEMPIMENTO ART 20 COMMA 2 LETT A) PRODUZIONE MEDI	173.173
2024	ADEMPIMENTO ART 20 COMMA 2 LETT A) PRODUZIONE MEDI	177.361
2024	ADEMPIMENTO ART 20 COMMA 2 LETT A) PRODUZIONE MEDI	20.768
2024	PIANO ONCOLOGICO NAZ.LE 2023-2027 DM 08/11/2023 AN	38.869
2024	HAIRY CELL LEUKEMIA	90.494
2024	DM 18/05/2021 FONDO PER TEST GENOMICI PER CARCINOMA	28.183
2024	CONTRASTO DISTURBI MALNUTRIZIONE	37.013
2024	ADEMPIMENTI ART 20 COMMA 2 LETT A)	3.450
2024	PNRR MCNT2 2023 12378380 MISS 6 COMP C2 INV 2.1 VA	256.000
2024	PNRR TR1 2023 12377052 MISS 6 COMP C2 INV 2.1 VALO	350.000

2024	PNRR Next Generation	231.654
2024	PNRR Next Generation	77.679
2024	ADEMPIMENTI ART 20 COMMA 2 CORSI DI LAUREA DELLE PROFESSIONI SANITARIE	50.000
2024	CONV. AIFA FARMACOVIGILANZA PROG. COSISIFA CUP I65	13.800
2024	RISORSE EQUILIBRIO 2024 PAYBACK RIPIANO 2023	5.862.155
TOTALE SP 2024 VOCE ABA450		11.629.600

ANNO	CREDITI V/REGIONE PER INVESTIMENTI AL 31/12/2024	IMPORTO
2018	D.LGS. N. 118/2011 E S.M.I. RECANTE: "DISPOSIZIONI IN MATERIA DI ARMONIZZAZIONE DEI SISTEMI CONTABILI E DEGLI SCHEMI DI BILANCIO DELLE REGIONI, DEGLI ENTI LOCALI E DEI LORO ORGANISMI, A NORMA DEGLI ARTICOLI 1 E 2 DELLA LEGGE 5 MAGGIO 2009, N. 42". ADEMPIMENTI AI SENSI DELL'ART. 20, COMMA 2, LETTERA A). RICOGNIZIONE RISORSE VINCOLATE ANNI PREGRESSI. ACCERTAMENTO ED IMPEGNO FIBROSI CISTICA	19.912
2021	ADEMPIMENTI ART 20 COMMA 2 LETT A) OBIETTIVI PIANO 2021	264.564
2022	FONDO SANITARIO VINCOLATO PER IL PROCESSO DI RIORGANIZZAZIONE DEI LABORATORI DEL SSN	119.298
2022	DL 73/2021 ART 29 PROCESSO RIORGANIZZAZIONE RETE LABORATORI DEL SSN	59.649
2022	OBIETTIVI PIANO - FSR VINCOLATO	266.029
2022	COSTI ENERGETICI - FSR VINCOLATO	862.534
2022	MAGGIORE PRODUZIONE 2022	1.559.891
2022	LISTE DI ATTESA	347.606
2023	OBIETTIVI DI PIANO 2023	228.247
2023	OBIETTIVI DI PIANO 2023	178.277
2023	OBIETTIVI DI PIANO 2023	230.976
2023	OBIETTIVI DI PIANO 2023	359.651
2023	OBIETTIVI DI PIANO 2023	269.231
2023	QUOTA FSN PER IMPLEMENTAZIONE PRIMEMISURE DEL PANFLU 2021-2025	1.628.129
2023	MALATTIE RARE	416.080
2023	QUOTA SPESA PERSONALE PIANO TERRITORIALE E OSPEDALIERO	1.471.526
2023	ADEMPIMENTI ART 20 COMMA 2 ATTIVITA STRUTTURALI PN	126.250
2024	ADEMPIMENTI ART 20 COMMA 2 LETT A)	20.422
2024	ADEMPIMENTI ART 20 COMMA 2 LETT A)	1.471.526
2024	PIANO OPERATIVO STRUTTURALE DI RECUPERO DELLE LIST	613.090
2024	ADEMPIMENTI ART 20 QUOTE FINANZIAMENTO SANITARIO F	437.197
2024	ADEMPIMENTI ART 20 QUOTE FINANZIAMENTO SANITARIO F	3.898.622
2024	ADEMPIMENTI ART 20 OBIETTIVI DI PIANO 2024	341.043
2024	ADEMPIMENTI ART 20 OBIETTIVI DI PIANO 2024	289.127
2024	ADEMPIMENTI ART 20 OBIETTIVI DI PIANO 2024	195.616
2024	ADEMPIMENTI ART 20 OBIETTIVI DI PIANO 2024	230.335
2024	ADEMPIMENTI ART 20 OBIETTIVI DI PIANO 2024	202.235

2024	PIANO NAZIONALE MALATTIE RARE 2023-2026	416.080
2024	INAIL PERSONALE 2023	46.941
2024	DEBITO PER MOBILITA' EXTRAREGIONALE 2024	21.112.059
2024	MOBILITA' EXTRAREGIONALE TRATTENUTA 2024	- 14.499.009
2024	DEBITO PER GB 2024	18.405.210
2024	RIPARTO 2024 MAGGIORI RISORSE EQUILIBRIO	12.343.600
2024	RIPARTO 2024 MAGGIORI RISORSE EQUILIBRIO	4.047.126
2024	RIPARTO 2024 MAGGIORI RISORSE EQUILIBRIO	13.230.000
TOTALE SP 2024 VOCE ABA390		71.209.069

8. Attività finanziarie che non costituiscono immobilizzazioni – Voce non movimentata

CODICE MOD. SP	ATTIVITA' FINANZIARIE CHE NON COSTITUISCONO IMMOBILIZZAZIONI	Costo storico	ESERCIZI PRECEDENTI			MOVIMENTI DELL'ESERCIZIO				Valore netto
			Rivalutazioni	Svalutazioni	Valore iniziale	Rivalutazioni	Svalutazioni	Acquisizioni	Cessioni (valore netto)	
ABA730	Partecipazioni in imprese controllate				-					-
	Partecipazioni in imprese collegate				-					-
	Partecipazioni in altre imprese				-					-
ABA740	Altri titoli che non costituiscono immobilizzazioni				-					-
	TOTALE ATTIVITA' FINANZIARIE CHE NON COSTITUISCONO IMMOBILIZZAZIONI	-	-	-	-	-	-	-	-	-

Tab. 26 – Movimentazioni delle attività finanziarie che non costituiscono immobilizzazioni - Tabella non movimentata

ELENCO PARTECIPAZIONI CHE NON COSTITUISCONO IMMOBILIZZAZIONI	Se-de	Forma giuridica	Capitale	% capitale pubblico	Patrimonio netto incluso riserve	Totale Attivo	Risultato di esercizio	% di possesso	Valore attribuito a bilancio
Partecipazioni in imprese controllate:									
Partecipazioni in imprese collegate									
Partecipazioni in altre imprese:									

Tab. 27 – Elenco e informativa delle partecipazioni che non costituiscono immobilizzazioni - Tabella non movimentata

DETTAGLIO ATTIVITA' FINANZIARIE CHE NON COSTITUISCONO IMMOBILIZZAZIONI	Costo storico	ESERCIZI PRECEDENTI			MOVIMENTI DELL'ESERCIZIO					Valore finale
		Rivalutazioni	Svalutazioni	Valore iniziale	Giroconti e Riclassificazioni	Rivalutazioni	Svalutazioni	Acquisizioni	Cessioni (valore netto)	
Partecipazioni in imprese controllate:	-	-	-	-	-	-	-	-	-	-
Partecipazioni in imprese collegate:										
Partecipazioni in altre imprese:	-	-	-	-	-	-	-	-	-	-
Altri titoli (diversi dalle partecipazioni)	-	-	-	-	-	-	-	-	-	-

Tab. 28 – Dettagli e movimentazioni delle attività finanziarie che non costituiscono immobilizzazioni - Tabella non movimentata

Altre informazioni relative alle attività finanziarie che non costituiscono immobilizzazioni

Informazione	Caso presente in azienda?	Se sì, illustrare
AF01 – Gravami. Sulle attività finanziarie che non costituiscono immobilizzazioni vi sono gravami quali pegni, pignoramenti ecc?	NO	
AF02 – Contenzioso con iscrizione in bilancio. Sulle attività finanziarie che non costituiscono immobilizzazioni iscritte in bilancio sono in corso contenziosi con altre aziende sanitarie, con altri enti pubblici o con soggetti privati?	NO	
AF03 – Contenzioso senza iscrizione in bilancio. Esistono attività finanziarie che non costituiscono immobilizzazioni non iscritte nello stato patrimoniale perché non riconosciute come proprietà dell'azienda in seguito a contenziosi in corso con altre aziende sanitarie, con altri enti pubblici o con soggetti privati?	NO	
AF04 – Altro. Esistono altre informazioni che si ritiene necessario fornire per soddisfare la regola generale secondo cui “Se le informazioni richieste da specifiche disposizioni di legge non sono sufficienti a dare una rappresentazione veritiera e corretta, si devono fornire le informazioni complementari necessarie allo scopo” (art 2423 cc)?	NO	

9. Disponibilità liquide

Il saldo rappresenta le disponibilità liquide e l'esistenza di numerario e di valori alla data di chiusura di bilancio dell'esercizio.

CODICE MOD. SP	DISPONIBILITA' LIQUIDE	Valore iniziale	MOVIMENTI DELL'ESERCIZIO		Valore finale
			Incrementi	Decrementi	
ABA760	Cassa	48.433	3.299.391	3.323.468	24.356
ABA770	Istituto Tesoriere	15.643.227	398.478.913	394.987.099	19.135.042
ABA780	Tesoreria Unica	-			-
ABA790	Conto corrente postale	83.534	1.056.231	977.808	161.957

Tab. 29 – Movimentazioni delle disponibilità liquide

DL01 – Fondi vincolati.

DL01	–	Le disponibilità liquide non comprendono fondi vincolati.
NO		

Altre informazioni relative alle disponibilità liquide.

Informazione	Caso presente in azienda?		Se sì, illustrare
DL02 – Gravami. Sulle disponibilità liquide dell'azienda vi sono gravami quali pignoramenti ecc?	NO		
DL03 – Altro. Esistono altre informazioni che si ritiene necessario fornire per soddisfare la regola generale secondo cui “Se le informazioni richieste da specifiche disposizioni di legge non sono sufficienti a dare una rappresentazione veritiera e corretta, si devono fornire le informazioni complementari necessarie allo scopo” (art 2423 cc)?		SI	Vedi informazioni di dettaglio nelle pagine seguenti

Dal 1/1/2009 l'entrata in vigore dell'art 77 quater del D.L. 25/6/2008 n. 112 (convertito dalla legge 6/8/2008 n. 133) ha portato le Aziende sanitarie nel sistema di tesoreria unica mista. Una delle conseguenze di tale nuovo regime è stata la scomparsa delle due diverse contabilità speciali, una per la spesa corrente ed una per la spesa in c/capitale, preesistenti presso la Tesoreria Provinciale dello Stato di

Perugia; contestualmente è stata aperta una contabilità speciale nuova (n. 306372) ove è stata allocata l'intera giacenza di cassa dell'Azienda al 31/12/2008 e dove affluivano tutte le entrate derivanti da pagamenti effettuati dalle amministrazioni dello Stato. Tutte le altre entrate dovevano invece affluire presso un c/corrente bancario di tesoreria fruttifero (n. 0000294339599) aperto presso il Tesoriere.

L'art. 35 commi 8 e 9 del D.L. 24/1/2012 n. 1 ha previsto la sospensione, fino al 31/12/2014, del regime di tesoreria unica mista; contestualmente è stato stabilito l'obbligo di versare, entro il 16/4/2012, le disponibilità presenti presso il Tesoriere nell'apposita contabilità speciale aperta presso la Tesoreria Provinciale dello Stato. Tale regime è stato prorogato fino al 31/12/2017 dall'art. 1 comma 395 della L. 23/12/2014 n. 190 (legge di stabilità 2015). Un'ulteriore proroga della sospensione del sistema di tesoreria mista fino al 31/12/2021 è intervenuta con la legge di bilancio 2018 (Art. 1 comma 877 della L. n. 205/2017).

L'art. 164 del DDL Bilancio 2022, licenziato dal Consiglio dei ministri nella seduta del 28 ottobre 2021, estende fino al 31 dicembre 2025 il periodo di sospensione dell'applicazione del regime di tesoreria unica "misto" per regioni, enti locali, enti del comparto sanità, autorità portuali e università e il mantenimento per tali enti, fino a quella data, del regime di tesoreria unica previsto dall'articolo 1 della legge n. 720/1984.

Restano escluse dalla disposizione in esame le disponibilità rivenienti da mutui, prestiti ed ogni altra forma di indebitamento non sorrette da alcun contributo in conto capitale o in conto interessi da parte dello Stato, delle Regioni e delle altre pubbliche amministrazioni. Dette risorse finanziarie sono rimaste in un apposito conto presso il Tesoriere.

Il raccordo di cassa effettuato con il Tesoriere alla data 31/12/2024 espone la seguente situazione:

Fondo cassa al 31/12/2024	15.643.227
Totale riscossioni 2024	398.478.913
Totale pagamenti 2024	-394.987.099
Fondo cassa al 31/12/2024	19.135.042

La disponibilità di cassa esistente al 31/12/2024 si riferisce quanto ad € 18.736.362,66 alla contabilità speciale n. 306372 e quanto ad € 398.679,00 al c/c bancario di tesoreria ove sono allocate le disponibilità rivenienti da mutui, prestiti ed ogni altra forma di indebitamento non sorrette da alcun contributo in conto capitale o in conto interessi da parte dello Stato, delle Regioni e delle altre pubbliche amministrazioni. Le risultanze contabili dell'Azienda Ospedaliera di Perugia concordano con il verbale di verifica di cassa del Tesoriere che al 31/12/2024 espone un saldo di € 19.135.041,66. Le risultanze contabili dell'Azienda Ospedaliera di Perugia concordano con l'estratto conto della Banca d'Italia.

10. Ratei e risconti attivi

I ratei ed i risconti sono stati determinati sulla base della effettiva competenza temporale dei costi e dei ricavi a cavallo di più esercizi, per i quali la manifestazione numeraria dell'evento amministrativo (incasso, pagamento, rilevazione del credito o del debito) non trova corrispondenza con la competenza economica.

CODICE MOD. CE	RATEI ATTIVI	Importo	di cui oltre 12 mesi
	<i>DETTAGLIO A LIVELLO DI CODICE DI RICAVO CE</i>	-	-
CA0020	C.1.A) Interessi attivi su c/tesoreria unica		
CA0030	C.1.B) Interessi attivi su c/c postali e bancari		
CA0040	C.1.C) Altri interessi attivi		
	Altro		

Tab. 30 – Ratei attivi – Dettaglio a livello di ricavo (codice CE) – Voce non movimentata

CODICE MOD. CE	RISCONTI ATTIVI	Importo	di cui oltre 12 mesi
	<i>DETTAGLIO A LIVELLO DI CODICE DI COSTO CE</i>	150.256,42	-
BA1690	<i>Premi di assicurazione - R.C. Professionale</i>	50.192,05	-
BA1700	<i>Premi di assicurazione - Altri premi assicurativi</i>	100.064,37	-
BA1740	<i>Altri servizi non sanitari da privato</i>		
BA1940	<i>Anticipo canoni locazioni</i>		
BA1970	<i>Costi di manutenzione e riparazione impianti e macchinari</i>		
BA2000	<i>Fitti passivi</i>		
BA2020	<i>Canoni di noleggio per centri elettrocontabili ed assimilati - area sanitaria</i>		
BA2030	<i>Canoni di noleggio per centri elettrocontabili ed assimilati - area non sanitaria</i>		
BA2050	<i>Canoni di leasing operativo - area sanitaria</i>		
BA1970	<i>Costi di manutenzione e riparazione impianti e macchinari</i>		

Tab. 31 – Risconti attivi – Dettaglio a livello di costo (codice CE)

Altre informazioni relative a ratei e risconti attivi.

Informazione	Caso presente in azienda?	Se sì, illustrare
RR01 – Esistono altre informazioni che si ritiene necessario fornire per soddisfare la regola generale secondo cui “Se le informazioni richieste da specifiche disposizioni di legge non sono sufficienti a dare una rappresentazione veritiera e corretta, si devono fornire le informazioni complementari necessarie allo scopo” (art 2423 cc)?	NO	

11.Patrimonio netto

CODICE MOD. SP	PATRIMONIO NETTO	Consistenza iniziale	MOVIMENTI DELL'ESERCIZIO					Consistenza finale
			Giroconti e Ri-classificazioni	Assegnazioni nel corso dell'esercizio	Utilizzi per sterilizzazioni nel corso dell'esercizio	Altre variazioni (+/-)	Risultato di esercizio (+/-)	
PAA000	FONDO DI DOTAZIONE	2.624.790	1.349.541					3.974.331
PAA010	FINANZIAMENTI PER INVESTIMENTI:	160.015.278	-	10.677.490	8.488.995	-	-	162.203.773
PAA020	Finanziamenti per beni di prima dotazione	106.485.482			5.054.156			101.431.327
PAA030	Finanziamenti da Stato per investimenti	21.053.050		10.677.490	1.241.781			30.488.758
PAA040	Finanziamenti da Stato per investimenti - ex art. 20 legge 67/88	6.850.344		7.203.850	489.506			13.564.688
PAA050	Finanziamenti da Stato per investimenti - ricerca	-						-
PAA060	Finanziamenti da Stato per investimenti - altro	14.202.706		3.473.640	752.275			16.924.070
PAA070	Finanziamenti da Regione per investimenti	12.566.495			377.860			12.188.635
PAA080	Finanziamenti da altri soggetti pubblici per investimenti	6.167.046						6.167.046
PAA090	Finanziamenti per investimenti da rettifica contributi in conto esercizio	13.743.204			1.815.198			11.928.007
PAA100	RISERVE DA DONAZ. E LASCITI VINCOLATI AD INVESTIMENTI	799.047		900.174	635.300			1.063.921
PAA110	ALTRE RISERVE:	7.156.181	- 1.277.735	-	394.357	487.025		5.971.114
PAA120	Riserve da rivalutazioni	-						-
PAA130	Riserve da plusvalenze da reinvestire	40.818						40.818
PAA140	Contributi da reinvestire	-						-
PAA150	Riserve da utili di esercizio destinati ad investimenti	3.338.607	- 1.277.735					2.060.872
PAA160	Riserve diverse	3.776.756			394.357	487.025		3.869.424
PAA170	CONTRIBUTI PER RIPIANO PERDITE	-						-
PAA210	UTILI (PERDITE) PORTATI A NUOVO	48.507	- 48.507					-
PAA220	UTILE (PERDITA) D'ESERCIZIO	23.300	- 23.300				- 10.659.859	- 10.659.859
	TOTALE PATRIMONIO NETTO	170.667.102	-	11.577.663	9.518.652	487.025	- 10.659.859	162.553.281

Tab. 32 – Consistenza, movimentazioni e utilizzazioni delle poste di patrimonio netto

CO-DICE MOD. SP	DETTAGLIO FINANZIAMENTI PER INVESTIMENTI RICEVUTI NEGLI ULTIMI TRE ESERCIZI	INFORMAZIONI			Consistenza all'inizio dell'esercizio	MOVIMENTI DELL'ESERCIZIO				
		Vinculato o indistinto	Esercizio di assegnazione	Estremi del provvedimento		Giroconti e Riclassificazioni	Assegnazioni nel corso dell'esercizio	Utilizzo a fronte di sterilizzazioni nel corso dell'esercizio	Altre variazioni (+/-)	Consistenza finale
PAA020	Per beni di prima dotazione:				106.485.482	-	-	5.054.156	-	101.431.327
	... assegnati in data antecedente al 1/1/2012				106.419.482			5.054.156		101.365.327
	... assegnati a partire dall'1/1/2012				66.000					66.000
PAA030	Da Stato:				21.053.050	-	10.677.490	1.241.781	-	30.488.758
	... assegnati in data antecedente al 1/1/2012									-
	... assegnati a partire dall'1/1/2012									-
	1) Cofinanziamento regionale previsto dall'Accordo di programma per il settore degli investimenti sanitari ex art. 20 L.N. 67/88 s 8 (Adeguamento antisismico)		2014	D.G.R.U. 1765/2014	3.474.494			489.506		2.984.988
	2) Cofinanziamento regionale previsto dall'Accordo di programma integrativo per il settore degli investimenti sanitari del 12/12/2016 ex art. 20 L.N. 67/88 (sostituzione acceleratore lineare e sostituzione angiografo)		2019	D.G.R.U. 1098/2019	3.375.850					3.375.850
	3) Piano di riorganizzazione emergenza COVID-19 _ Potenziamento rete ospedaliera (ai sensi dell'art. 2 decreto legge 19 maggio 2020 n. 34).		2020	D.G.R.U. 483/2020	4.125.793			156.115		3.969.678
	4) PNRR MISSIONE 6 COMPONENT 2 Intervento 1.1 Ammodernamento del parco tecnologico e digitale ospedaliero (Digitalizzazione DEA e Grandi apparecchiature).		2022	D.D. 13909/2022	10.076.913			596.160		9.480.753
	EX ART 20 L 67/88 TOMOTERAPIA		2024	D.D. 13897/24			7.203.850			7.203.850
	NEXT GENERATION SEQUENCING		2024	D.D. 12766/24			1.400.000			1.400.000
	PANFLU 2021-23		2024	D.D. 12096/24			2.073.640			2.073.640
PAA070	Da Regione:								-	12.566.495
	... assegnati in data antecedente al 1/1/2012				12.566.495			377.860		12.188.635
	... assegnati a partire dall'1/1/2012				10.354.520			377.860		9.976.660

	1) Cofinanziamento regionale previsto dall'Accordo di programma per il settore degli investimenti sanitari ex art. 20 L.N. 67/88 s 8 (Adeguamento antisismico)	vincolato	2014	D.G.R.U. 1765/2014	208.632					208.632
	2) Cofinanziamento regionale previsto dall'Accordo di programma integrativo per il settore degli investimenti sanitari del 12/12/2016 ex art. 20 L.N. 67/88 (sostituzione acceleratore lineare e sostituzione angiografo)	vincolato	2019	D.G.R.U. 1098/2019	190.000					190.000
	3) Implementazione e ammodernamento delle sinfratrusture tecnologiche legate ai sistemi di prenotazione elettronica legate all'accesso alle strutture sanitarie	vincolato	2020	D.D. 12558/2020	1.054.564					1.054.564
	4) Ammodernamento tecnologico per la riduzione dei tempi di attesa	vincolato	2021	DD 9814/2021	455.268					455.268
	5) Ammodernamento tecnologico per la riduzione dei tempi di attesa	vincolato	2022	DD 9916-10988/2022	303.512					303.512
PAA080	Da altri soggetti pubblici:				6.167.046	-	-	-	-	6.167.046
	... assegnati in data antecedente al 1/1/2012				-					-
	... assegnati a partire dall'1/1/2012				6.167.046					6.167.046
	1) Interventi di prevenzione del rischio sismico edificio blocco degenze e servizi divisioni Ospedale Santa Maria della Misericordia	vincolato	2016	D.G.R.U. 425/2016	6.167.046					6.167.046
PAA090	Per investimenti da rettifica contributi in conto esercizio:				13.743.204	-	-	1.815.198	-	11.928.007
	... assegnati in data antecedente al 1/1/2012									-
	... assegnati a partire dall'1/1/2012				13.743.204			1.815.198	-	11.928.007
	1) Finanziamenti per investimenti da rettifica contributi in conto esercizio 2013/2019	vincolato	2013/2019		13.743.204			1.815.198	-	11.928.007

Tab. 33 – Dettaglio finanziamenti per investimenti (ultimi 3 esercizi)

DETTAGLIO RISERVE DA PLUSVALENZE DA REINVESTIRE	ESERCIZI PRECEDENTI			Valore finale
	Valore al 31/12/2021 e precedenti	Valore al 31/12/2022	Valore al 31/12/2023 (Valore iniziale)	
Valore iniziale	40.618	40.818	40.818	40.818
Incrementi	200			
Utilizzi				
Valore finale	40.818	40.818	40.818	40.818

Tab. 34 – Dettaglio riserve da plusvalenze da reinvestire

DETTAGLIO CONTRIBUTI DA REINVESTIRE	ESERCIZI PRECEDENTI			Valore finale
	Valore al 31/12/2021 e precedenti	Valore al 31/12/2022	Valore al 31/12/2023 (Valore iniziale)	
Valore iniziale			-	-
Incrementi				
Utilizzi				
Valore finale	-	-	-	-

Tab. 35 – Dettaglio contributi da reinvestire – Voce non movimentata

- “Finanziamenti per beni di prima dotazione”:

Nel corso dell’esercizio 2024 ha subito un decremento di € 5.054.155,79 pari all’importo delle sterilizzazioni degli ammortamenti.

- “Finanziamenti da Stato per investimenti”:

Nel corso dell’esercizio 2024 la voce è stata decrementata di € 1.241.781,18 corrispondenti all’importo delle sterilizzazioni degli ammortamenti mentre è stata incrementata per € 10.677.489,50 in seguito alle assegnazioni avvenute nell’anno 2024 aventi per oggetto il finanziamento per l’acquisto di un sistema di Tomoterapia, di un sistema di Next Generation Sequencing e per il Piano Pan Flu 2021-2023.

- “Finanziamenti da Regione per investimenti”:

La voce in esame nel corso dell’esercizio 2024 ha subito un decremento di € 377.859,95 pari all’importo delle sterilizzazioni degli ammortamenti.

- “Finanziamenti per investimenti da rettifica contributi in conto esercizio”: Nel corso dell’esercizio 2024 tale voce ha subito un decremento di € 1.815.197,73 pari all’importo delle sterilizzazioni degli ammortamenti.

- “Riserve da donazioni e lasciti vincolati ad investimenti”:

Il saldo iniziale, pari ad € 799.047,13, risulta incrementato di € 446.218,41 a seguito dell’iscrizione a riserva dei beni donati all’Azienda Ospedaliera nel corso dell’anno e per € 453.955,34 in riferimento alle donazioni di somme utilizzate per le acquisizioni in conto capitale. Nel corso dell’esercizio 2024 la riserva risulta inoltre decrementata di € 635.299,79 per la sterilizzazione delle quote di ammortamento.

- “Riserve da utili di esercizio destinati ad investimenti”:

Tale riserva è stata originata nel corso dell’esercizio 2022, quando questa Azienda è stata autorizzata ad utilizzare gli utili pregressi per finanziare investimenti tramite la D.G.R.U. 1270 del 30/11/2022 che inizialmente ammontavano ad € 3.360.734,23. Nel corso dell’esercizio 2024 questa Azienda ha continuato ad utilizzare parte di queste risorse per complessivi € 1.349.541,41, in particolare, per l’acquisizione di cespiti necessari al funzionamento del servizio di Elisoccorso (€ 122.350,10), per la progettazione della sala PET-TC (€ 409.908,08) e per l’anticipazione di lavori di ristrutturazione del Pronto Soccorso e Terapia Intensiva afferenti al D.L. 34/20 (€ 817.283,23). Tali risorse, come anche previsto nella Casistica applicativa al D. Lgs 188/2011, devono transitare al Fondo di dotazione in misura corrispondente alla quota di investimento realizzata nell’anno e, pertanto, tale riserva è stata decurtata per l’importo corrispondente all’utilizzo.

- “Riserve diverse”:

Nel corso dell’esercizio 2024 la voce in esame risulta incrementata di € 298.248,00 per la contabilizzazione dei beni mobili durevoli trasferiti a titolo definitivo e gratuito dalla Struttura Commissariale al fine di fronteggiare l’emergenza sanitaria connessa alla diffusione del virus COVID-19, ceduta definitivamente a questa Azienda sulla base di quanto disposto dall’ordinanza n. 9 del 14 giugno 2021 della Presidenza del Consiglio dei Ministri - Commissario Straordinario per l’Emergenza Epidemiologica COVID-19 (l’art. 1 dispone che *“I beni mobili durevoli acquistati dalla Struttura di Supporto al Commissario Straordinario e distribuiti alle Amministrazioni centrali e periferiche dello Stato, Regioni e Province autonome, Enti locali, Istituzioni scolastiche, nonché a ogni altra Amministrazione pubblica, ove non diversamente previsto da specifici accordi, sono a questi trasferiti a titolo definitivo e gratuito”*) di cui si è preso atto con D.D.G. n. 1155 del 20/10/2024. Inoltre, nel corso del 2024, la voce è stata incrementata per € 44.983,41 derivanti dall’iscrizione a riserva del controvalore dei cespiti acquistati con quote inutilizzate di concorsi, rimborsi e recuperi da Regione, per € 33.942,70 per i cespiti acquistati con contributi ministeriali in riferimento al progetto PNRR – POC, per € 102.124,98 per i cespiti acquistati con sperimentazioni e per € 7.726,26 per i cespiti acquistati con i contributi ricevuti dalla Fondazione AIRC

nell’ambito del progetto “IG 2023 ID 29082” per la ricerca sul cancro. La voce risulta inoltre decrementata di € 394.357,12 corrispondente all’importo delle sterilizzazioni degli ammortamenti.

PN01 – Donazioni e lasciti vincolati ad investimenti

PN 01 – SI	Nell’esercizio sono state rilevate donazioni e lasciti vincolati ad investimenti, come esplicitato nel precedente paragrafo.
-------------------	--

PN02 – Fondo di dotazione

PN02 – SI	Il fondo di dotazione ha subito variazioni rispetto all’esercizio precedente.
------------------	---

Come specificato nel punto “Riserve da utili di esercizio destinati ad investimenti”, a seguito dell’utilizzo degli utili nel corso dell’esercizio 2024, in osservanza della Casistica applicativa al D. Lgs 188/2011, è stata iscritta al Fondo di dotazione la quota di investimento realizzata nell’anno pari ad € 1.349.541,41.

Altre informazioni relative al patrimonio netto

Informazione	Caso presente in azienda?		Se sì, illustrare
PN03 – Altro. Esistono altre informazioni che si ritiene necessario fornire per soddisfare la regola generale secondo cui “Se le informazioni richieste da specifiche disposizioni di legge non sono sufficienti a dare una rappresentazione veritiera e corretta, si devono fornire le informazioni complementari necessarie allo scopo” (art 2423 cc)?		SI	Vedi pagine precedenti

12. Fondi per rischi e oneri

CODICE MOD. SP	FONDO RISCHI E ONERI	Consistenza iniziale	Accantonamenti dell'esercizio	Altre variazioni dell'esercizio	Utilizzi	Valore finale
PBA000	FONDI PER IMPOSTE, ANCHE DIFFERITE	2.815.639	1.186.958	-	1.310.875	2.691.722
PBA010	FONDI PER RISCHI:	15.226.603	7.233.197	- 278.405	1.346.431	20.834.964
PBA020	Fondo rischi per cause civili e oneri processuali	1.147.610	119.098	- 173.083		1.093.625
PBA030	Fondo rischi per contenzioso personale dipendente	4.320.853	6.444.099	- 105.323	952.303	9.707.327
PBA040	Fondo rischi connessi all'acquisto di prestazioni sanitarie da privato	-				-
PBA050	Fondo rischi per copertura diretta dei rischi (autoassicurazione)	6.677.784	670.000		382.172	6.965.613
PBA052	Fondo rischi per interessi di mora	1.256.854			8.271	1.248.583
PBA060	Altri fondi rischi:	1.823.501	-	-	3.685	1.819.816
	Equo indennizzo	-				-
	Altri	1.823.501			3.685	1.819.816
PBA070	FONDI DA DISTRIBUIRE:	-	-	-	-	-
PBA150	QUOTE INUTILIZZATE CONTRIBUTI:	2.547.933	2.983.188	19.865	822.180	4.728.806
PBA151	Quote inutilizzate contributi da Regione o Prov. Aut. per quota F.S. indistinto finalizzato	347.606	46.941	19.865	347.606	66.805
PBA160	Quote inutilizzate contributi da Regione o Prov. Aut. per quota F.S. vincolato	436.502	436.502		1.621	871.383
PBA170	Quote inutilizzate contributi vincolati da soggetti pubblici (extra fondo)	1.679.693	2.190.215		395.599	3.474.309
PBA180	Quote inutilizzate contributi per ricerca	78.165	309.530		77.354	310.341
PBA190	Quote inutilizzate contributi vincolati da privati	5.968				5.968
PBA200	ALTRI FONDI PER ONERI E SPESE:	29.023.857	9.237.085	-	9.621.378	28.639.564
PBA210	Fondi integrativi pensione	-				-
PBA230	Fondo rinnovi contrattuali personale dipendente	6.599.446	6.337.446		7.789.282	5.147.610
PBA240	Fondo rinnovi convenzioni MMG - PLS - MCA	-				-
PBA250	Fondo rinnovi convenzioni Medici SUMAI	-				-
PBA260	Altri fondi per oneri e spese	19.959.541	1.899.639		1.795.696	20.063.484
	Fondo incentivazioni per il personale convenzionato	-				-
	Fondo oneri differiti per attività libero professionale	4.171.982	901.271		349.923	4.723.330
	Fondo oneri personale in quiescenza	1.734.222	250.000			1.984.222
	Quote inutilizzate di concorsi rimborsi e recuperi da Regione	6.265.570	15.436		288.297	5.992.709
	Altri	7.787.767	732.931		1.157.476	7.363.222
PBA270	Altri fondi incentivi funzioni tecniche Art. 113 D. Lgs 50/2016	2.464.870	1.000.000		36.400	3.428.470
	TOTALE FONDI RISCHI E ONERI	49.614.033	20.640.429	- 258.541	13.100.864	56.895.056

Tab. 36 – Consistenza e movimentazioni dei fondi rischi e oneri

DETTAGLIO QUOTE INUTILIZZATE CONTRIBUTI	ASSEGNAZIONE INIZIALE CONTRIBUTO		UTILIZZI / COSTI					FONDO AL 31/12/2024
	Esercizio	Importo contributo	Tipologia	Importo				
				Esercizio 2021 e precedenti	Esercizio 2022	Esercizio 2023	Esercizio 2024	
PBA160 Quote inutilizzate con- tributi da Regione o Prov. Aut. per quota FSR vincolato	2023 FINANZIAMENTO VINCO- LATO PIANO NAZIONALE MA- LATTIE RARE	416.080	B.1) Acquisti di beni					416.080
			B.2) Acquisti di servizi sanitari					
			B.3) Acquisti di servizi non sanitari					
			B.6) Costi del personale					
			Altri costi (dettagliare)					
			Totale	-	-	-	-	
	2023 SPERIMENTAZIONE DEI PROGETTI REGIONALI SULLA CEFALEA CRONICA	20.422	B.1) Acquisti di beni					18.802
			B.2) Acquisti di servizi sanitari					
			B.3) Acquisti di servizi non sanitari					
			B.6) Costi del personale				1.621	
			Altri costi (dettagliare)					
			Totale	-	-	-	1.621	
	2024 SPERIMENTAZIONE DEI PROGETTI REGIONALI SULLA CEFALEA CRONICA	20.422	B.1) Acquisti di beni					20.422
			B.2) Acquisti di servizi sanitari					
			B.3) Acquisti di servizi non sanitari					
			B.6) Costi del personale					
			Altri costi (dettagliare)					
			Totale					
	2024 FINANZIAMENTO VINCO- LATO PIANO NAZIONALE MA- LATTIE RARE	416.080	B.1) Acquisti di beni					416.080
			B.2) Acquisti di servizi sanitari					
			B.3) Acquisti di servizi non sanitari					
			B.6) Costi del personale					
			Altri costi (dettagliare)					
			Totale	-	-	-	-	
	TOTALE	852.582	TOTALE	-	-	-	1.621	871.383

Tab. 37 – Dettaglio movimentazioni quota inutilizzata contributi da Regione o P.A. per quota F.S.R. vincolato

DETTAGLIO QUOTE INUTILIZZATE CON- TRIBUTI	ASSEGNAZIONE INIZIALE CONTRIBUTO		UTILIZZI / COSTI					FONDO AL 31/12/2024
	Esercizio	Importo contributo	Tipologia	Importo				
			Esercizio 2021 e precedenti	Esercizio 2022	Esercizio 2023	Esercizio 2024		
PBA170 Quote inutiliz- zate contributi vincolati da soggetti pubblici (extra fondo)	2018 E PRECEDENTI - CONTRIBUTI DA UNIVERSITA' ED ALTRI SOGGETTI PUBBLICI	600.928	B.1) Acquisti di beni	2.255				6.674
			B.2) Acquisti di servizi sanitari					
			B.3) Acquisti di servizi non sanitari	23.570				
			B.6) Costi del personale	347.086		188.337	2.101	
			Altri costi (dettagliare)	30.906				
			Totale	403.817	-	188.337	2.101	
	2023 PNRR CORSI DI FORMA- ZIONE IN INFEZIONI OSPEDA- LIERE	362.399	B.1) Acquisti di beni					360.399
			B.2) Acquisti di servizi sanitari					
			B.3) Acquisti di servizi non sanitari				2.000	
			B.6) Costi del personale					
			Altri costi (dettagliare)					
			Totale				2.000	
	2024 PNRR COMP.DIGIT_FORMAZIONE	74.555	B.1) Acquisti di beni					74.555
			B.2) Acquisti di servizi sanitari					
			B.3) Acquisti di servizi non sanitari					
			B.6) Costi del personale					
			Altri costi (dettagliare)					
			Totale					
	2024 PNRR COMP.DIGIT_COMUNICAZIONE	25.000	B.1) Acquisti di beni					25.0000
			B.2) Acquisti di servizi sanitari					
			B.3) Acquisti di servizi non sanitari					
			B.6) Costi del personale					
			Altri costi (dettagliare)					
			Totale					
	2024 PNRR PIANO DI RAFFOR- ZAMENTO DELLE COMPETEN- ZE DIGITALI- FORMAZIONE	231.654	B.1) Acquisti di beni					231.654
			B.2) Acquisti di servizi sanitari					
			B.3) Acquisti di servizi non sanitari					
			B.6) Costi del personale					
			Altri costi (dettagliare)					
			Totale					
	2023 PNRR PIANO DI RAFFOR- ZAMENTO DELLE COMPETEN- ZE DIGITALI- FORMAZIONE	231.654	B.1) Acquisti di beni					231.654
			B.2) Acquisti di servizi sanitari					
			B.3) Acquisti di servizi non sanitari					
			B.6) Costi del personale					
			Altri costi (dettagliare)					
			Totale					
	2024 PNRR PIANO DI RAFFOR- ZAMENTO DELLE COMPETEN- ZE DIGITALI- COMUNICAZIONE	77.679	B.1) Acquisti di beni					77.679
			B.2) Acquisti di servizi sanitari					
			B.3) Acquisti di servizi non sanitari					
			B.6) Costi del personale					
			Altri costi (dettagliare)					
			Totale					

		Totale					
2023 PNRR PIANO DI RAFFORZAMENTO DELLE COMPETENZE DIGITALI- COMUNICAZIONE	77.679	B.1) Acquisti di beni					77.679
		B.2) Acquisti di servizi sanitari					
		B.3) Acquisti di servizi non sanitari					
		B.6) Costi del personale					
		Altri costi (dettagliare)					
		Totale					
2023 PNRR PROGETTO RICERCA VOUCHER POC- TIACCI	600.000	B.1) Acquisti di beni			66.854	117.359	281.7642
		B.2) Acquisti di servizi sanitari					
		B.3) Acquisti di servizi non sanitari					
		B.6) Costi del personale				98.739	
		Altri costi (costituzione riserva per acquisto cespiti)			1.342	33.943	
		Totale			68.196	250.041	
2023 PNRR PROGETTO RICERCA VOUCHER MAD- PARNETTI	300.000	B.1) Acquisti di beni					192.654
		B.2) Acquisti di servizi sanitari			6.240		
		B.3) Acquisti di servizi non sanitari				17.245	
		B.6) Costi del personale				83.156	
		Altri costi (BUR)			706		
		Totale			6.946	100.400	
PROGETTO FARMACOVIGILANZA "COSISIFA"	23.000	B.1) Acquisti di beni					23.000
		B.2) Acquisti di servizi sanitari					
		B.3) Acquisti di servizi non sanitari					
		B.6) Costi del personale					
		Altri costi (dettagliare)					
		Totale					
PNC -HUB LIFE SCIENCE	360.161	B.1) Acquisti di beni					360.161
		B.2) Acquisti di servizi sanitari					
		B.3) Acquisti di servizi non sanitari					
		B.6) Costi del personale					
		Altri costi (dettagliare)					
		Totale					
FARMACOVIGILANZA RISORE ART. 36 C.1 L. 27/12/97	93.750	B.1) Acquisti di beni					93.750
		B.2) Acquisti di servizi sanitari					
		B.3) Acquisti di servizi non sanitari					
		B.6) Costi del personale					
		Altri costi (dettagliare)					
		Totale					
PNRR M6C 2.1 MCNT2	256.000	B.1) Acquisti di beni					256.0000
		B.2) Acquisti di servizi sanitari					
		B.3) Acquisti di servizi non sanitari					
		B.6) Costi del personale					
		Altri costi (dettagliare)					
		Totale					
PNRR - M6C2 - 2.1 TRI	349.299	B.1) Acquisti di beni					349.299
		B.2) Acquisti di servizi sanitari					

			B.3) Acquisti di servizi non sanitari						
			B.6) Costi del personale						
			Altri costi (dettagliare)						
			Totale						
DISTURBI DELLA NUTRIZIONE	37.013		B.1) Acquisti di beni						37.0132
			B.2) Acquisti di servizi sanitari						
			B.3) Acquisti di servizi non sanitari						
			B.6) Costi del personale						
			Altri costi (dettagliare)						
			Totale						
COORDINAMENTO ATTIVITA' TRASFUSIONALI	177.361		B.1) Acquisti di beni						177.361
			B.2) Acquisti di servizi sanitari						
			B.3) Acquisti di servizi non sanitari						
			B.6) Costi del personale						
			Altri costi (dettagliare)						
			Totale						
PRELIEVI DI TRAPIANTI ORGANI E TESSUTI	8.557		B.1) Acquisti di beni						8.557
			B.2) Acquisti di servizi sanitari						
			B.3) Acquisti di servizi non sanitari						
			B.6) Costi del personale						
			Altri costi (dettagliare)						
			Totale						
PRELIEVI DI TRAPIANTI ORGANI E TESSUTI	17.584		B.1) Acquisti di beni						17.584
			B.2) Acquisti di servizi sanitari						
			B.3) Acquisti di servizi non sanitari						
			B.6) Costi del personale						
			Altri costi (dettagliare)						
			Totale						
COORDINAMENTO ATTIVITA' TRASFUSIONALI	558.157		B.1) Acquisti di beni						558.157
			B.2) Acquisti di servizi sanitari						
			B.3) Acquisti di servizi non sanitari						
			B.6) Costi del personale						
			Altri costi (dettagliare)						
			Totale						
2023 STUDIO, DIAGNOSI E CURA DELLA FIBROMIALGIA	75.713		B.1) Acquisti di beni					15.099	33.715
			B.2) Acquisti di servizi sanitari						
			B.3) Acquisti di servizi non sanitari						
			B.6) Costi del personale			941		25.958	
			Altri costi (dettagliare)						
			Totale			941		41.057	
TOTALE	4.538.144			403.817	-	264.419		395.599	3.474.309

Tab. 38 – Dettaglio movimentazioni quota inutilizzata contributi vincolati da soggetti pubblici (extrafondo)

DETTAGLIO QUOTE INU- TILIZZATE CONTRIBUTI	ASSEGNAZIONE INIZIALE CONTRIBUTO		UTILIZZI / COSTI					FONDO AL 31/12/2024
	Esercizio	Importo contributo	Tipologia	Importo				
			Esercizio 2021 e precedenti	Esercizio 2022	Esercizio 2023	Esercizio 2024		
PBA180 Quote inutilizzate contributi per ricerca	2019-PROGRAMMA DI RETE NET	210.000	B.1) Acquisti di beni					65.195
			B.2) Acquisti di servizi sanitari					
			B.3) Acquisti di servizi non sanitari					
			B.6) Costi del personale	46.012	39.899	46.190	12.704	
			Altri costi (dettagliare)					
			Totale	46.012	39.899	46.190	12.704	
	2019-CONVENZIONE IRCCS OSP.S.MARTINO (GE)	70.470	B.1) Acquisti di beni	20.204				266
			B.2) Acquisti di servizi sanitari					
			B.3) Acquisti di servizi non sanitari					
			B.6) Costi del personale	47.250	2.750			
			Altri costi (dettagliare)					
			Totale	67.454	2.750	-	-	
	AZIENDA ZERO	41.500	B.1) Acquisti di beni					41.500
			B.2) Acquisti di servizi sanitari					
			B.3) Acquisti di servizi non sanitari					
			B.6) Costi del personale					
			Altri costi (dettagliare)					
			Totale					
	LEUKEMIA	49.898	B.1) Acquisti di beni					49.898
			B.2) Acquisti di servizi sanitari					
			B.3) Acquisti di servizi non sanitari					
			B.6) Costi del personale					
			Altri costi (dettagliare)					
			Totale					
	HODGKIN	135.000	B.1) Acquisti di beni				4.684	70.349
			B.2) Acquisti di servizi sanitari					
			B.3) Acquisti di servizi non sanitari					
			B.6) Costi del personale				59.966	
			Altri costi (dettagliare)					
			Totale				64.651	
	AIRC	83.132	B.1) Acquisti di beni					83.132
			B.2) Acquisti di servizi sanitari					
			B.3) Acquisti di servizi non sanitari					
			B.6) Costi del personale					
			Altri costi (dettagliare)					
			Totale					
	TOTALE	363.602	TOTALE	113.466	42.649	46.190	12.704	310.341

Tab. 39 – Dettaglio movimentazioni quota inutilizzata contributi per ricerca

DETTAGLIO QUOTE INUTILIZZATE CONTRIBUTI	ASSEGNAZIONE INIZIALE CONTRIBUTO		UTILIZZI / COSTI					FONDO AL 31/12/2024	
	Esercizio	Importo contributo	Tipologia	Importo					
				Esercizio 2021 e precedenti	Esercizio 2022	Esercizio 2023	Esercizio 2024		
PBA190 Quote inutilizzate contributi vincolati da privati	2016 E PRECEDENTI CONTRIBUTI AIRC	1.262.302	B.1) Acquisti di beni	153.571				5.968	
			B.2) Acquisti di servizi sanitari						
			B.3) Acquisti di servizi non sanitari	187.237					
			B.6) Costi del personale	678.013	103.436				
			Altri costi (dettagliare)	134.078					
			Totale	1.152.898	-	103.436	-		
								-	
								-	
	TOTALE		1.262.302	TOTALE	1.152.898	-	103.436	-	5.968

Tab. 40 – Dettaglio movimentazioni quota inutilizzata contributi vincolati da privati

I Fondi per rischi e oneri sono stati stanziati per coprire costi/perdite o debiti di esistenza certa o probabile, dei quali alla chiusura dell'esercizio non erano ancora determinabili l'ammontare e/o la data di manifestazione. L'accantonamento ai fondi rischi è stato effettuato sulla base della stima delle passività potenziali, connesse a situazioni già esistenti ma in uno stato di incertezza dipendente da eventi futuri il cui esito risulta ancora pendente. Nella valutazione dei fondi sono stati rispettati i criteri generali di prudenza e competenza. Non si è provveduto alla costituzione di fondi generici né si è tenuto conto di rischi di natura remota.

Come di consueto, la Direzione Economico Finanziario ha chiesto a tutte le Direzioni/Uffici di verificare la congruità e l'adeguatezza degli accantonamenti già in essere e di inoltrare eventuali richieste di variazione ove necessario. Alla fine della redazione del Bilancio di esercizio si è preso atto di tutte le comunicazioni pervenute effettuando le conseguenti registrazioni contabili.

I criteri adottati per la valorizzazione dei fondi iscritti in bilancio al 31/12/2024 sono i seguenti:

- Fondo per imposte. Il valore iscritto in bilancio (pari a € 2.691.722,13), comprende l'accantonamento per IRAP (€ 1.113.099,73) e IRES (€ 3.999,80).
- Fondo rischi per cause civili e oneri processuali (€ 1.093.625,12): In merito al fondo in esame, nell'ambito di una approfondita ricognizione dei contenziosi ancora pendenti e dei relativi accantonamenti, nonché a seguito di interlocuzioni con i legali affidatari di specifici incarichi di patrocinio legale in favore dell'Azienda Ospedaliera di Perugia, l'Ufficio Legale della scrivente ha richiesto con nota prot. n. 0002672 del 13/01/2025, rettificata in seguito con nota prot. n. 00028094 del 25/03/2025, di incrementare il "Fondo Rischi ed Oneri su Liti, Arbitraggi e Risarcimenti" CO.GE. 1500400100 per un importo pari ad € 119.097,96 per il rischio di soccombenza correlato ad un atto di citazione per il pagamento di fatture e a due vertenze per la monetizzazione delle ferie di personale universitario. Inoltre, sempre a seguito di istruttoria, l'Ufficio legale ha richiesto di ridurre un accantonamento relativo ad un giudizio pendente in appello per un importo di € 23.082,68 e di eliminare un accantonamento pari ad € 150.000,00 per un giudizio definito con sentenza passata in giudicato. Per l'effetto, l'Ufficio Legale, con nota protocollo n. 0002672 del 13/01/2025 ha chiesto di stornare da detto Fondo l'importo di € 173.082,68.
- Fondo rischi per contenzioso con personale dipendente (€ 9.707.327,31): In merito al "Fondo Rischi ed Oneri per personale dipendente" CO.GE. 1500700500, con nota prot. n. 0002672 del 13/01/2025, successivamente rettificata con nota prot. n. 00028094 del 25/03/2025, l'Ufficio Legale dell'AOPG ha richiesto un incremento del Fondo per € 213.806,57 volti a coprire il rischio di soccombenza in contenziosi avviati nel 2024. Inoltre, a seguito della chiusura, nel corso del 2024,

di alcuni contenziosi e dell'utilizzo, tra gli altri, di alcuni accantonamenti relativi alla complessa vicenda del "tempo vestizione", per dare esecuzione sia ai singoli verbali di conciliazione siglati in sede sindacale che ai verbali di conciliazione in sede giudiziale, con la citata nota n. 0002672 è stato chiesto di stornare da detto Fondo l'importo di € 105.322,61. Nel corso dell'anno 2024, inoltre, facendo seguito ad una sentenza emessa dalla Corte dei Conti in merito al riconoscimento del servizio mensa ai dipendenti turnisti per le annualità precedenti e ai recenti accordi sindacali chiusi da altra azienda del SSR, d'intesa con la Regione, è stata accantonata la somma pari a € 6.230.292,75 calcolata sulla base di stime del numero dei turni h12 e h24 svolti da dipendenti beneficiari dell'indennità di turno nell'ultimo quinquennio (prendendo a riferimento i cartellini definitivi dal 1/10/2019 al 31/10/2024) e applicando il valore di € 4,17 corrispondente al costo del pasto pieno previsto dal Regolamento mensa (€ 5,20) e sottraendo la quota a carico del dipendente (€ 1,03).

- Fondo rischi per interessi di mora: nel 2024 tale fondo è stato utilizzato per un importo pari ad € 8.271,30.
- Fondo rischi per copertura diretta dei rischi (€ 6.965.612,74). Il fondo è stato costituito per la prima volta nel 2013 in relazione al nuovo sistema di assicurazione diretta che ha preso il via, per il sistema sanitario umbro, negli ultimi due mesi dell'anno 2013. Nel corso dell'esercizio 2024 è stata accantonata la somma di euro 670.000,00 per gli oneri risarcitori relativi ai sinistri di prima fascia aperti nell'anno 2024, mentre l'utilizzo è stato pari ad € 382.171,52;
- Altri fondi rischi (pari a € 1.819.816,04). Tale fondo è stato costituito e alimentato negli anni precedenti mediante accantonamenti effettuati per la regolazione dei premi di polizze assicurative a copertura di rischi vari. Il valore iscritto in bilancio è stato ottenuto sottraendo al fondo esistente al 01/01/2024 la quota utilizzata nell'esercizio (€ 3.685,04).
- Quote inutilizzate contributi (€ 4.728.805,66). Il valore iscritto in bilancio comprende le quote di contributi vincolati da Regione, da Altri soggetti pubblici e privati, assegnati nel corso dell'esercizio 2024 e negli esercizi precedenti e non ancora utilizzate. Nel corso del 2024 sono stati effettuati complessivamente nuovi accantonamenti per € 2.983.188,07; gli utilizzi del 2024 ammontano invece ad € 822.179,73.
- Fondo oneri rinnovi contrattuali personale dipendente (€ 5.147.610,20). Nel corso dell'esercizio 2024 sono stati effettuati nuovi accantonamenti per euro 6.337.446,41 relativi al CCNL 19-21 per tutte le aree negoziali. La stima degli accantonamenti è stata determinata sulla base del modello di calcolo dell'Algoritmo Ministeriale. Nel corso del 2024 il Fondo è stato utilizzato per €

7.789.282,11. Per una analisi più approfondita si rimanda a quanto contenuto nell'apposita sezione della Relazione del Direttore Generale al Bilancio di esercizio.

- Altri fondi per oneri e spese:

- Fondo oneri differiti per attività libero professionale (pari a 4.723.330,47). Il valore iscritto in bilancio è stato ottenuto sottraendo al fondo esistente al 01/01/2024 la quota utilizzata nell'esercizio per € 349.922,81 ed effettuando ulteriori accantonamenti pari ad euro 901.270,95, come da nota della SC Risorse Umane.
- Fondi oneri personale in quiescenza (pari ad € 1.984.222,33): nel corso del 2024 è stato effettuato un nuovo accantonamento pari ad € 250.000,00 su indicazione della SC Risorse Umane.
- Quote inutilizzate di concorsi rimborsi e recuperi da Regione (€ 5.992.709,46): Il valore iscritto in bilancio è stato ottenuto sottraendo al fondo esistente al 01/01/2024 la quota utilizzata nell'esercizio (€ 288.296,99) ed effettuando ulteriori accantonamenti pari ad € 15.436,40.
- Altri fondi oneri e spese (pari a € 7.363.221,82): Gli accantonamenti effettuati nel 2024 alla voce "Altri" (conto co.ge 1500.700.400 Altri fondi per oneri e spese) sono così composti:
 - € 67.000 per spese di riscaldamento e gestione degli edifici di proprietà dell'Università Studi di Perugia utilizzati dall'Azienda Ospedaliera di Perugia in attesa di definire la quota di spesa di competenza di ciascuna amministrazione;
 - € 29.694,77 richiesto dalla Direzione Bioingegneria per le trattenute contrattuali dello 0.5% in riferimento ai servizi integrati per la gestione e manutenzione delle apparecchiature sanitarie delle Aziende Sanitarie Locali e delle Aziende Ospedaliere della Regione Umbria, di cui alle DDG n. 1100 del 2023 e n. 679 e 851 del 2024;
 - € 114.000,00 a fronte della richiesta di revisione prezzi riferita al servizio di gestione e manutenzione della apparecchiature sanitarie "global service", come da richiesta della S.C. Bioingegneria;
 - € 90.348,05 a fronte della richiesta di revisione prezzi dell'appalto per il servizio lavanolo come da richiesta della S.C. Economato;
 - € 110.000,00 a fronte della richiesta della SC Direzione Medica per la liquidazione all'aeronautica Militare dell'Hangar Campale come da accordi di cui alla DDG n. 966 del 2024, nelle more dei conteggi definitivi;
 - € 321.496,58 a fronte di fatture per sperimentazioni emesse nell'anno 2024 ma non ripartite nell'esercizio in quanto non incassate entro il 31/12/2024.

Nel corso dell'anno vi sono stati utilizzi per € 1.157.476,15 per manutenzioni, sperimentazioni ripartite nell'esercizio, rimborsi all'Università degli Studi di Perugia, pagamento Dirigenti medici universitari e per la revisione prezzi del servizio lavanolo.

Altri fondi incentivi funzioni tecniche art. 45 del d.lgs. n. 36/2023 (€ 3.428.470,01): nel 2024, su indicazione della Direzione Acquisti e Appalti e della Direzione Tecnico Patrimoniale, sono stati effettuati accantonamenti pari ad € 1.000.000 ai sensi di quanto previsto dall' art. 45 del d.lgs. n. 36/2023 (ex art. 113 del d. Lgs 50/2016) (vedi regolamento aziendale di cui alla Delibera n. 1173 del 09/08/2021 successivamente modificato con Delibera n 263 del 06/03/2025). Nel 2024 vi è stato un utilizzo di tale fondo per € 36.400,33 il pagamento di incentivi richiesti da Punto Zero per gli anni 2021/2023.

Altre informazioni relative a fondi rischi e oneri.

Informazione	Caso presente in azienda?		Se sì, illustrare
FR01. Con riferimento ai rischi per i quali è stato costituito un fondo, esiste la possibilità di subire perdite addizionali rispetto agli ammontari stanziati?	NO		I fondi sono stati stanziati per coprire costi/perdite di esistenza certa o probabile, delle quali alla chiusura dell'esercizio non erano ancora determinabili l'ammontare o la data di manifestazione. Nella valutazione degli stessi sono stati rispettati i criteri generali di prudenza e competenza. Alla fine di ogni esercizio, inoltre, ciascuna Direzione/Ufficio verifica la congruità e l'adeguatezza degli accantonamenti già in essere e inoltra eventuali richieste di variazione ove necessario sulla base della documentazione agli atti dei servizi stessi.
FR02. Esistono rischi probabili, a fronte dei quali non è stato costituito un apposito fondo per l'impossibilità di formulare stime attendibili?	NO		Le Direzioni/Uffici aziendali hanno fornito stime attendibili, sulla base delle informazioni in loro possesso alla data di chiusura del bilancio, per i rischi probabili.
FR03. Esistono rischi (né generici, né remoti) a fronte dei quali non è stato costituito un apposito fondo perché solo possibili, anziché probabili? Da tali rischi potrebbero scaturire perdite significative?	NO		Le Direzioni/Uffici aziendali non hanno comunicato l'esistenza di rischi possibili suscettibili di generare perdite significative.
FR04 – Altro. Esistono altre informazioni che si ritiene necessario fornire per soddisfare la regola generale secondo cui “Se le informazioni richieste da specifiche disposizioni di legge non sono sufficienti a dare una rappresentazione veritiera e corretta, si devono fornire le informazioni complementari necessarie allo scopo” (art 2423 cc)?		SI	Vedi pagine presendenti.

13.Trattamento di fine rapporto

CO- DI- CE MO D. SP	TRATTAMENTO DI FI- NE RAPPORTO	Consistenza iniziale	Accanto- namenti dell'eserci- zio	Utilizzi dell'esercizio	Valore finale
PCA000	Fondo per premi operosità me- dici SUMAI	-			-
PCA010	Fondo per trattamento di fine rapporto dipendente	-			-
	TOTALE TRATTAMENTO DI FINE RAPPORTO	-	-	-	-

Tab. 41 – Consistenza e movimentazioni del Trattamento di Fine Rapporto – Voce non movimentata

Altre informazioni relative a trattamento di fine rapporto.

Informazione	Caso presente in azienda?		Se sì, illustrare
TR01 - Altro. Esistono altre informazioni che si ritiene necessario fornire per soddisfare la regola generale secondo cui “Se le informazioni richieste da specifiche disposizioni di legge non sono sufficienti a dare una rappresentazione veritiera e corretta, si devono fornire le informazioni complementari necessarie allo scopo” (art 2423 cc)?	NO		

14. Debiti

CODICE MOD. SP	DEBITI	Valore iniziale	MOVIMENTI DELL'ESERCIZIO		Valore finale
			Incrementi	Decrementi	
PDA000	MUTUI PASSIVI	-			-
	DEBITI V/STATO	-	-	-	-
	DEBITI V/REGIONE O PROVINCIA AUTONOMA	274.391	-	274.391	-
PDA080	Debiti v/Regione o Provincia Autonoma per finanziamenti	-			-
PDA090	Debiti v/Regione o Provincia Autonoma per mobilità passiva intra-regionale	-			-
PDA100	Debiti v/Regione o Provincia Autonoma per mobilità passiva extra-regionale	-			-
PDA110	Acconto quota FSR da Regione o Provincia Autonoma	-			-
PDA120	Altri debiti v/Regione o Provincia Autonoma	274.391		274.391	-
PDA130	DEBITI V/COMUNI	-	-	-	-
	DEBITI V/AZIENDE SANITARIE PUBBLICHE DELLA REGIONE	1.363.639	2.116.496	2.234.870	1.245.265
PDA210	Debiti v/Aziende sanitarie pubbliche della Regione - altre prestazioni	1.363.639	2.116.496	2.234.870	1.245.265
PDA220	Debiti v/Aziende Sanitarie pubbliche fuori Regione	442	33.728	442	33.728
PDA230	Debiti v/Aziende sanitarie pubbliche della Regione per versamenti c/patrimonio netto	-			-
	TOTALE DEBITI V/AZIENDE SANITARIE PUBBLICHE	1.364.081	2.150.224	2.235.312	1.278.993
	DEBITI V/SOCIETA' PARTECIPATE E/O ENTI DIPENDENTI	-	-	-	-
PDA280	DEBITI V/FORNITORI:	33.029.658	202.228.225	190.744.792	44.513.091
PDA290	Debiti verso erogatori (privati accreditati e convenzionati) di prestazioni sanitarie	-			-
PDA301	Debiti verso altri fornitori	34.347.278	205.982.044	193.952.631	46.376.691
PDA302	Note di credito da ricevere	- 1.317.620	- 3.753.819	- 3.207.839	- 1.863.600
PDA310	DEBITI V/ISTITUTO TESORIERE	-			
PDA320	DEBITI TRIBUTARI:	8.463.707	63.988.105	65.523.096	6.928.717
	Erario c/imposte	-			-
	Erario c/ritenute	4.312.407	31.254.773	31.132.466	4.434.715
	Debiti per IRAP da versare	1.385.351	11.349.738	11.262.725	1.472.364
	C/IVA a debito	2.765.741	21.201.058	22.945.618	1.021.180
	Altri debiti tributari	209	182.536	182.287	458
PDA330	DEBITI V/ISTITUTI PREVIDENZIALI, ASSISTENZIALI E SICUREZZA SOCIALE:	7.557.313	49.180.385	48.647.631	8.090.067
	Debiti verso INPDAP	7.219.323	47.170.472	46.662.047	7.727.748
	Debiti verso INPS	19.672	130.415	128.385	21.701
	Debiti verso INAIL	27.934	1.322.154	1.321.842	28.246
	Debiti verso ONAOSI	78.536	135.114	133.593	80.057
	Altri debiti v/Istituti previdenziali	211.849	422.230	401.763	232.316
PDA340	DEBITI V/ALTRI:	37.672.251	38.713.906	40.120.987	36.265.170
PDA350	Debiti v/altri finanziatori	-			-
PDA360	Debiti v/dipendenti	25.206.616	22.818.205	22.920.347	25.104.475
PDA380	Altri debiti diversi:	12.465.634	15.895.700	17.200.640	11.160.695

CODICE MOD. SP	DEBITI	Valore iniziale	MOVIMENTI DELL'ESERCIZIO		Valore finale
			Incrementi	Decrementi	
	<i>Debiti v/Amministrazioni pubbliche</i>	1.932.638	9.864.792	8.451.555	3.345.875
	<i>Debiti verso personale esterno convenzionato e non convenz.</i>	6.436.276	887.130	945.323	6.378.083
	<i>Debiti verso tirocinanti e borsisti, obiettori di coscienza, altro personale esterno</i>	242.270			242.270
	<i>Debiti verso organi direttivi ed istituzionali</i>	473.790	90.318	322	563.786
	<i>Altri debiti</i>	3.380.661	5.053.460	7.803.439	630.681

Tab.42 – Consistenza e movimentazioni dei debiti

CODICE MOD. SP	DEBITI	DEBITI PER ANNO DI FORMAZIONE				
		Anno 2020 e precedenti	Anno 2021	Anno 2022	Anno 2023	Anno 2024
PDA000	MUTUI PASSIVI					
	DEBITI V/STATO	-	-	-	-	-
	DEBITI V/REGIONE O PROVINCIA AUTONOMA	-	-	-	-	-
PDA080	Debiti v/Regione o Provincia Autonoma per finanziamenti					
PDA090	Debiti v/Regione o Provincia Autonoma per mobilità passiva intraregionale					
PDA100	Debiti v/Regione o Provincia Autonoma per mobilità passiva extraregionale					
PDA110	Acconto quota FSR da Regione o Provincia Autonoma					
PDA120	Altri debiti v/Regione o Provincia Autonoma					
PDA130	DEBITI V/COMUNI:	-	-	-	-	-
	DEBITI V/AZIENDE SANITARIE PUBBLICHE DELLA REGIONE	-	-	-	6	1.245.259
PDA160	Debiti v/Aziende sanitarie pubbliche della Regione - per quota FSR					
PDA170	Debiti v/Aziende sanitarie pubbliche della Regione - finanziamento sanitario aggiuntivo corrente LEA					
PDA180	Debiti v/Aziende sanitarie pubbliche della Regione - finanziamento sanitario aggiuntivo corrente extra LEA					
PDA190	Debiti v/Aziende sanitarie pubbliche della Regione - mobilità in compensazione					
PDA200	Debiti v/Aziende sanitarie pubbliche della Regione - mobilità non in compensazione					
PDA210	Debiti v/Aziende sanitarie pubbliche della Regione - altre prestazioni				6	1.245.259
PDA220	Debiti v/Aziende Sanitarie pubbliche fuori Regione					33.728
PDA230	Debiti v/Aziende sanitarie pubbliche della Regione per versamenti c/patrimonio netto					
	TOTALE DEBITI V/AZIENDE SANITARIE PUBBLICHE	-	-	-	6	1.278.987

	DEBITI V/SOCIETA' PARTECIPATE E/O ENTI DIPENDENTI	-	-	-	-	-
PDA280	DEBITI V/FORNITORI:	5.378.860	92.331	566.311	581.688	37.893.901
PDA290	Debiti verso erogatori (privati accreditati e convenzionati) di prestazioni sanitarie					
PDA300	Debiti verso altri fornitori	5.378.860	92.331	566.311	581.688	37.893.901
PDA310	DEBITI V/ISTITUTO TESORIERE					
PDA320	DEBITI TRIBUTARI:	-	-	-	-	6.928.717
	<i>Erario c/imposte</i>					-
	<i>Erario c/ritenute</i>					4.434.715

	<i>Debiti per IRAP da versare</i>					1.472.364
	<i>C/IVA a debito</i>					1.012.715
	<i>Altri debiti tributari</i>					8.923
PDA330	DEBITI V/ISTITUTI PREVIDENZIALI, ASSISTENZIALI E SICUREZZA SOCIALE:	-	-	-	-	8.090.067
	<i>Debiti verso INPDAP</i>					7.727.748
	<i>Debiti verso INPS</i>					21.701
	<i>Debiti verso INAIL</i>					28.246
	<i>Debiti verso ONAOSI</i>					80.057
	<i>Altri debiti v/Istituti previdenziali</i>					232.316

PDA340	DEBITI V/ALTRI:	295.212	198.027	29.146	3.901	35.738.884
PDA350	Debiti v/altri finanziatori					
PDA360	Debiti v/dipendenti					25.104.475
PDA370	Debiti v/gestioni liquidatorie					
PDA380	Altri debiti diversi:	295.212	198.027	29.146	3.901	10.634.409
	<i>Debiti v/Amministrazioni pubbliche</i>					3.345.875
	<i>Debiti verso personale esterno convenzionato e non convenz.</i>					6.378.083
	<i>Debiti verso tirocinanti e borsisti, obiettori di coscienza, altro personale esterno</i>					242.270
	<i>Debiti verso organi direttivi e istituzionali</i>					563.786
	<i>Altri debiti</i>	295.212	198.027	29.146	3.901	104.395

Tab. 43 – Dettaglio dei debiti per anno di formazione

CODICE MOD. SP	DEBITI	DEBITI PER SCADENZA		
		Entro 12 mesi	Tra 1 e 5 anni	Oltre 5 anni
PDA000	MUTUI PASSIVI			
	DEBITI V/STATO	-	-	-
	DEBITI V/REGIONE O PROVINCIA AUTONOMA	-	-	-
PDA120	Altri debiti v/Regione o Provincia Autonoma			
PDA130	DEBITI V/COMUNI:	-	-	-
	DEBITI V/AZIENDE SANITARIE PUBBLICHE DELLA REGIONE	1.245.265	-	-
PDA210	Debiti v/Aziende sanitarie pubbliche della Regione - altre prestazioni	1.245.265		
PDA220	Debiti v/Aziende Sanitarie pubbliche fuori Regione	33.728		
	TOTALE DEBITI V/AZIENDE SANITARIE PUBBLICHE	1.278.993	-	-
	DEBITI V/SOCIETA' PARTECIPATE E/O ENTI DIPENDENTI	-	-	-
PDA280	DEBITI V/FORNITORI:	44.513.091	-	-
PDA300	Debiti verso altri fornitori	44.513.091		
PDA310	DEBITI V/ISTITUTO TESORIERE			
PDA320	DEBITI TRIBUTARI:	6.928.717	-	-
	<i>Erario c/imposte</i>			
	<i>Erario c/ritenute</i>	4.434.715		
	<i>Debiti per IRAP da versare</i>	1.472.364		
	<i>C/IVA a debito</i>	1.012.715		
	<i>Altri debiti tributari</i>	8.923		
PDA330	DEBITI V/ISTITUTI PREVIDENZIALI, ASSISTENZIALI E SICU-REZZA SOCIALE:	8.090.067	-	-
	<i>Debiti verso INPDAP</i>	7.727.748		
	<i>Debiti verso INPS</i>	21.701		
	<i>Debiti verso INAIL</i>	28.246		
	<i>Debiti verso ONAOSI</i>	80.057		
	<i>Altri debiti v/Istituti previdenziali</i>	232.316		
PDA340	DEBITI V/ALTRI:	36.265.170	-	-
PDA350	Debiti v/altri finanziatori	-		
PDA360	Debiti v/dipendenti	25.104.475		
PDA370	Debiti v/gestioni liquidatorie			
PDA380	Altri debiti diversi:	11.160.695		

Tab. 44 – Dettaglio dei debiti per scadenza

DETTA- GLIO MU- TUI	Destina- zione	Sog- getto eroga- tore	Riferi- menti de- libera di autorizza- zione re- gionale	Importo iniziale	Sca- denza	Debito residuo	Tasso di inte- resse	Garanzie reali
TOTALE MUTUI				-		-	-	-

Tab. 45 – Dettaglio mutui (tabella non valorizzata)

Dal punto di vista normativo la capacità di indebitamento delle Aziende sanitarie umbre è attualmente disciplinata dalla legge regionale 09 -04 -2015 n. 11 “Testo Unico in materia di Sanità e Servizi Sociali”.

In particolare la legge finanziaria del 2004 n. 350/2003 all’articolo 3 ha stabilito che le regioni a statuto ordinario possono, con propria legge, disciplinare l’indebitamento delle aziende sanitarie locali ed ospedaliere.

L’articolo 70, comma 3 della legge regionale umbra 09 -04 -2015 n. 11 “Testo Unico in materia di Sanità e Servizi Sociali” stabilisce che le Aziende Sanitarie regionali, previa autorizzazione della giunta regionale, possono contrarre mutui di durata non superiore a venti anni per il finanziamento di spese di investimento purché l’ammontare complessivo delle rate di ammortamento comprensive di capitali ed interessi non superi il 15 per cento delle entrate proprie correnti o dei ricavi netti e proventi di esercizio previsti nel bilancio preventivo economico dell’anno in corso con esclusione delle quote assegnate a titolo di fabbisogno sanitario standard e delle sopravvenienze, insussistenze e plusvalenze attive. L’articolo 70 comma 4 della citata L.R. n. 11/2015 “attribuisce al Collegio Sindacale il compito di verificare in via preventiva la compatibilità economico-finanziaria della proposta di assunzione del mutuo”.

Di seguito si schematizza la situazione al 31/12/2024:

Totale delle rate di ammortamento annue (capitale + interessi) pari a 0,00 per il 2024.

Mutuo di € 7.000.000,00 contratto con Dexia Crediop Spa nel 2011 al tasso fisso del 4,811 di durata decennale SCADUTO in data 31/12/2021 - Ammontare annuo delle rate (capitale + interessi) € 887.679,16.

Totale delle rate di ammortamento annue (capitale + interessi) pari a 0,00 per il 2024.

Capacità residua di contrarre mutui

Per calcolare la capacità di indebitamento all'01/01/2025 occorre prendere in considerazione il totale delle entrate proprie iscritte a preventivo (Delibera n° 1488 del 30.12.2024 Adozione del Bilancio Preventivo economico dell'anno 2025), pari ad euro € 20.403.500,00:

Capacità massima di indebitamento (€ 20.403.500,00x 15%)	3.060.525,00 -
Ammontare complessivo annuo delle rate di ammortamento (capitale + interessi) dei mutui già contratti	0 =
Attuale capacità residua di indebitamento (ammontare complessivo delle rate di ammortamento comprensive di capital e interessi)	3.060.525,00

DETTAGLIO DEBITI INTRAREGIONALI	Mobilità in compensazione	Mobilità non in compensazione	Altre prestazioni
PER SINGOLA AZIENDA			
ASL UMBRIA 1			906.754,72
USL UMBRIA 2			54.654,06
AO TERNI			283.855,95
TOTALE DEBITI V/AZIENDE SANITARIE PUBBLICHE DELLA REGIONE	-	-	1.245.264,73

Tab. 46 – Dettaglio debiti intraregionali per mobilità (in compensazione e non) e per altre prestazioni

DB01 – Transazioni

DB01	–	I debiti verso fornitori non sono sottoposti a procedure di transazione regionali.
NO		

Altre informazioni relative a debiti.

Informazione	Caso presente in azienda?		Se sì, illustrare
DB02 - Altro. Esistono altre informazioni che si ritiene necessario fornire per soddisfare la regola generale secondo cui “Se le informazioni richieste da specifiche disposizioni di legge non sono sufficienti a dare una rappresentazione veritiera e corretta, si devono fornire le informazioni complementari necessarie allo scopo” (art 2423 cc)?		SI	Vedi paragrafo 14

15. Ratei e risconti passivi

CODI- CE MOD. CE	RATEI PASSIVI	Importo	di cui oltre 12 mesi
	<i>DETTAGLIO A LIVELLO DI CODICE DI COSTI CE</i>	-	-
BA1660	Energia elettrica attività non commerciale		
BA1970	Costi di manutenzione e riparazione beni		
BA2020	Canoni di noleggio per centri elettrocontabili ed assimilati - area sanitaria		
BA2020	Canoni di noleggio per attrezzature sanitarie		
BA2050	Canoni di leasing operativo		
	Altro		

Tab. 47 – Ratei passivi – Dettaglio a livello di costo (codice CE) – Voce non movimentata

CODICE MOD. CE	RISCONTI PASSIVI	Importo
	<i>DETTAGLIO A LIVELLO DI CODICE DI RICAVI CE</i>	
AA0070	Non autosufficienza	
AA0660	Ricavi per prestazioni sanitarie e socio sanitarie erogate a privati	2.842.882
AA0660	Ricavi connessi con il funzionamento del Comitato Etico	1.971.232
AA1080	Fitti attivi ed altri proventi da attività immobiliari	
AA1090	Altri proventi diversi	
EA0040	Proventi da donazioni e liberalità	557.994
	Altro	
		5.372.108

Tab. 48 – Risconti passivi – Dettaglio a livello di ricavo (codice CE)

Altre informazioni relative a ratei e risconti passivi

La L.R. 09/04/2015 n. 11 all'art. 103 disciplina il Comitato Etico Regionale dell'Umbria (CER). Tale norma affida alcuni aspetti amministrativo-contabili della gestione del CER ad un'Azienda sanitaria capofila ed, in particolare, al comma 6, prevede che la Regione con Deliberazione della Giunta regionale disciplina le modalità di utilizzo dei fondi del Comitato Etico da parte dell'Azienda sanitaria Capofila.

Il CER si è insediato nel 2016 presso la sede della Direzione Regionale Salute, Welfare, Organizzazione e Risorse Umane.

Con la DGRU n. 1257 del 3/11/2016 è stato stabilito di affidare all'Azienda Ospedaliera di Perugia la gestione economico-finanziaria dei fondi provenienti dalle tariffe a carico dei promotori delle sperimentazioni cliniche, ai sensi dell'art. 6 del D.M. Salute 08/02/2013, che sono utilizzati a copertura degli oneri di funzionamento del CER. Con lo stesso atto è stato disposto il trasferimento dei fondi CER all'Azienda Ospedaliera di Perugia.

Successivamente con la DGRU n. 1160 del 21/10/2019 è stato stabilito, tra l'altro, che

- le tariffe a carico degli sponsor per le sperimentazioni in carico al CER devono essere versate all'Azienda Ospedaliera di Perugia
- le risorse del Comitato Etico Regionale possono essere utilizzate dall'Azienda Ospedaliera di Perugia anche ai fini della copertura delle spese correnti strettamente necessarie per il funzionamento del Comitato
- il competente Servizio Regionale dovrà disciplinare con idonei atti amministrativi le modalità di utilizzo dei fondi del Comitato Etico da parte dell'Azienda Ospedaliera di Perugia in qualità di Azienda sanitaria Capofila.

L'Azienda Ospedaliera di Perugia ha comunicato alla Regione i dati bancari del conto ove effettuare il versamento dei fondi e dei proventi del CER e su tale conto sono state versate le disponibilità del Comitato precedentemente allocate in un apposito conto del Comitato stesso. Sul conto bancario dell'Azienda Ospedaliera affluiscono inoltre, a far data dal 02/12/2019, le tariffe pagate dagli sponsor per le sperimentazioni in carico al CER.

Con D.G.R.U. n. 864 del 30/09/2020 il Comitato Etico Regionale dell'Umbria (CER-Umbria) è stato formalmente istituito presso l'Azienda Ospedaliera di Perugia, individuata quale azienda sanitaria capofila con competenza estesa, per la funzione, a tutto il territorio regionale. Lo stesso atto ha precisato che il CER-Umbria è organismo dotato di autonomia e indipendenza, senza subordinazione gerarchica nei confronti della struttura sanitaria e regionale ove lo stesso opera. La citata D.G.R.U. ha, tra le altre cose, stabilito che l'Azienda Ospedaliera di Perugia è competente alla gestione economico-finanziaria delle risorse del CER-Umbria, assicurando la gestione separata dalla restante contabilità aziendale. Le somme incassate dai promotori delle sperimentazioni sono destinate a garantire la completa copertura delle spese connesse al funzionamento del CER-Umbria e della Segreteria tecnico-scientifica. Le eventuali somme eccedenti potranno essere utilizzate dall'Azienda Ospedaliera per il finanziamento delle attività di ricerca traslazionale o finalizzate al miglioramento della pratica clinica quale parte integrante dell'assistenza sanitaria.

Al 31/12/2023 i fondi CER giacenti presso l'Azienda Ospedaliera di Perugia (al netto dei pagamenti fatti per conto del Comitato stesso) mostravano un saldo di € 1.932.171.

Informazione	Caso presente in azienda?		Se sì, illustrare
RP01 – Altro. Esistono altre informazioni che si ritiene necessario fornire per soddisfare la regola generale secondo cui “Se le informazioni richieste da specifiche disposizioni di legge non sono sufficienti a dare una rappresentazione veritiera e corretta, si devono fornire le informazioni complementari necessarie allo scopo” (art 2423 cc)?		SI	Vedi informazioni di dettaglio nelle pagine precedenti

16.Conti d'ordine

CODICE MOD. SP	CONTI D'ORDINE	Valore iniziale	Incrementi	Decrementi	Valore finale
PFA000	F.1) CANONI DI LEASING ANCORA DA PAGARE	-			-
PFA010	F.2) DEPOSITI CAUZIONALI	-			-
PFA020	F.3) BENI IN COMODATO	402.140	345.770	397.140	350.770
PFA030	F.4) ALTRI CONTI D'ORDINE	-			-

Tab. 49 – Dettagli e movimentazioni dei conti d'ordine

Altre informazioni relative a conti d'ordine.

Informazione	Caso presente in azienda?		Se sì, illustrare
CO01. Sono state attivate operazioni di project finance?	NO		
CO02. Esistono beni dell'Azienda presso terzi (in deposito, in pegno o in comodato)?	NO		
CO03 – Altro. Esistono altre informazioni che si ritiene necessario fornire per soddisfare la regola generale secondo cui “Se le informazioni richieste da specifiche disposizioni di legge non sono sufficienti a dare una rappresentazione veritiera e corretta, si devono fornire le informazioni complementari necessarie allo scopo” (art 2423 cc)?	NO		

17. Contributi in conto esercizio

I ricavi per Contributi in c/esercizio (voce A 1 Schema Conto Economico), ammontano complessivamente ad € 85.580.355,57.

La quasi totalità di tale importo è costituita da contributi in c/esercizio - da Regione o Provincia Autonoma per quota F.S. regionale (voce A1a); le risorse indistinte riconosciute con la DGR di riprogrammazione n. 801/2024 nonché quanto assegnato dai servizi regionali competenti relativamente alle risorse “Finanziamento indistinto finalizzato da Regione” ammontano ad € 82.642.743,90.

Nel dettaglio, l'importo di € 74.527.450,13 è costituito da Contributi c/esercizio da Regione per quota F.S. Finanziamento indistinto (conto 590 10 20) e “Contributi c/esercizio da Regione per quota F.S. Funzioni” (conto 590 10 40 e conto 590 10 50); l'importo di € 2.084.616,08 consiste in “Contributi c/esercizio da Regione per quota F.S. Finanziamento indistinto finalizzato” (conto 590 10 30); l'importo di € 4.772.320,76 consiste in “Contributi c/esercizio da Regione per quota F.S.N. vincolata” (conto 590 20 10).

Nella voce A1b) confluiscono i “Contributi da Ministero della Salute (extra fondo)” per € 1.722.572,13 (conto 590 80 17) ed extra fondo vincolati per € 523.000,00 (conto 590 80 11 e conto 590 90 31), i “Contributi da Regione o Prov. Aut. (extra fondo) - Risorse aggiuntive da bilancio regionale a titolo di copertura extra LEA” per € 422.285,80.

CODICE MOD. CE	CONTRIBUTI IN C/ESERCIZIO	Quota	Funzioni	Altro
		capitaria		
AA0030	Contributi da Regione o Prov. Aut. per quota F.S. regionale indistinto	-	58.139.631	18.472.435
AA0080	Contributi da Regione o Prov. Aut. (extra fondo) - Risorse aggiuntive da bilancio regionale a titolo di copertura <u>LEA</u>	-		-
AA0090	Contributi da Regione o Prov. Aut. (extra fondo) - Risorse aggiuntive da bilancio regionale a titolo di copertura <u>extra LEA</u>			422.286

Tab. 50 – Dettagli contributi in conto esercizio

CODICE MOD. CE	DETTAGLIO CONTRIBUTI IN C/ESERCIZIO	Atto	Data	Oggetto	Importo assegnato	Importo utilizzato
AA0020	DA REGIONE O P.A. PER QUOTA F.S. REGIONALE:				82.642.744	82.206.242
AA0030	Quota F.S. regionale - indistinto	DGR 801 DGR 800 E DGR 1088 DGR 1248	07/08/2024 07/08/24 E 25/09/2024 13/11/2024	Linee di programmazione e finanziamento delle Aziende del Servizio Sanitario Regionale per l'anno 2024 DGR 24.04.2024 n. 394 "PIANO OPERATIVO STRUTTURALE DI RECUPERO DELLE LISTE DI ATTESA – ANNO 2024. ADOZIONE" E RETTIFICA Assegnazione alle Aziende Sanitarie regionali di quote di Fondo Sanitario Nazionale anno 2024.	76.612.066	76.612.066
AA0040	Quota F.S. regionale - vincolato:				6.030.678	5.594.176
	Obiettivi di piano	DGR 201	21/02/2025	"Obiettivi del Piano Sanitario Nazionale (L. n. 662/1996 e L. 133/2008)"	1.258.357	1.258.357
	Altre vincolate: Farmaci oncologici innovativi Piano nazionale malattie rare 2024 Sperimentazione dei progetti regionali sulla cefalea primaria cronica	D.D. n. 270/2025 DGR n. 1289 e DD n. 13892/24 DGR n. 1367 e DD n. 13009/24	del 14/01/25 del 06/12/2023 e del 30/12/2024 del 20/12/2023 e del 06/12/2024	"Quote di finanziamento sanitario vincolate. Fondo per il rimborso farmaci Innovativi 2024. Assegnazione alle Aziende Sanitarie della regione" "Piano nazionale malattie rare" 2023-2026", per gli anni 2023 e 2024" e Individuazione Centro di Coordinamento Malattie Rare e Centro di Genetica Medica" "Approvazione del Progetto regionale sulla Cefalea Primaria Cronica di cui al Decreto 23 marzo 2023 del Ministero della Salute"	4.772.321	4.335.819
AA0050	EXTRA FONDO:				2.667.858	1.258.791
AA0070	Contributi da Regione o Prov. Aut. (extra fondo) vincolati:				-	-

AA0080	Contributi da Regione o Prov. Aut. (extra fondo) - Risorse aggiuntive da bilancio regionale a titolo di copertura <u>LEA</u>				-	
AA0090	Contributi da Regione o Prov. Aut. (extra fondo) - Risorse aggiuntive da bilancio regionale a titolo di copertura <u>extra LEA</u>				422.286	422.286
	Contributo per patologie onco-ematologiche	DGR 1018/2024	20/09/2024	"Assistenza globale ai pazienti minori e giovani adulti affetti da patologie onco-ematologiche presso l'Azienda Ospedaliera di Perugia"	271.000	271.000
	Potenziamento dei test di Next Generation Sequencing	DGR 1265/2024	30/12/2024	"Ulteriori indicazioni per attuazione del riparto del fondo per il potenziamento dei test di Next Generation Sequencing di profilazione genomica di cui al DM 30 settembre 2022 e al DM 06 marzo 2023".	151.286	151.286
AA0100	Contributi da Regione o Prov. Aut. (extra fondo) - Altro				-	
AA0120	Contributi da Aziende sanitarie pubbliche della Regione o Prov. Aut. (extra fondo) vincolati:				-	-
AA0130	Contributi da Aziende sanitarie pubbliche (extra fondo) altro:				-	-
AA0141	Contributi da Ministero della Salute (extra fondo)				1.722.572	556.826
	PNRR Piano di Rafforzamento delle Competenze Digitali - Formazione FONDI NEXT GENERATION EU	DD N. 13343	13/12/2024	PNRR Missione 6 Componente 2 – investimento 1.3.1 Rafforzamento dell'infrastruttura tecnologica e degli strumenti per la raccolta, l'elaborazione, l'analisi dei dati e la simulazione (FSE) (b) "Adozione e utilizzo FSE da parte delle Regioni" - Piano di Rafforzamento delle Competenze Digitali, parte Formazione e parte Comunicazione. Finanziato con fondi "Next generation EU" - Accertamento e Impegno di € 1.295.245,44	231.654	-
	PNRR Piano di Rafforzamento delle Competenze Digitali - Comunicazione FONDI NEXT GENERATION EU	DD N. 13343	13/12/2024	PNRR Missione 6 Componente 2 – investimento 1.3.1 Rafforzamento dell'infrastruttura tecnologica e degli strumenti per la raccolta, l'elaborazione, l'analisi dei dati e la simulazione (FSE) (b) "Adozione e utilizzo FSE da parte delle Regioni" - Piano di Rafforzamento delle Competenze Digitali, parte Formazione e parte Comunicazione. Finanziato con fondi "Next generation EU" - Accertamento e Impegno di € 1.295.245,44	77.679	-
	PNRR-M6C2-2.1, MCNT2-2023-12378380 'TIREZIA: DIGITAL TWIN, IMMUNITY, AND MICRORNA IN THE EVOLUTION OF STROKE IN THE ACUTE PHASE'	DD 13010	06/11/2024		256.000	-

	PNRR - M6C2-2.1, TR1-2023-12377052 'IMPATHY-AML:INTEGRATING MOLECULAR AND DIGITAL PATHOLOGY TO TRACK NEW RESPONSE BIOMARKERS IN HIGH-RISK ACUTE MYELOID LEUKEMIA DURING TREATMENT'	DD 13011	06/11/2024		350.000	702
	PROG. TEST GENOMICI CARCIN.MAMMARIO	D.D. n. 12521	del 26/11/2024	DM 18 maggio 2021 - Fondo per i test genomici per il carcinoma mammario ormonoresponsivo in stadio precoce –Liquidazione del cinquanta per cento quale acconto relativo al 2024 pari a Euro 149.449,00 in favore dell'Azienda Ospedaliera di Perugia - Capitolo 03043_S	177.632	149.449
	Fondo per il Contrasto dei Disturbi della Nutrizione e dell'Alimentazione (DNA)	DD 12351/2024		DM 08/10/2024 – Riparto del Fondo per il Contrasto dei Disturbi della Nutrizione e dell'Alimentazione (DNA) – Accertamento e impegno della quota relativa al 2024 pari a Euro 148.052,09 in favore delle Aziende Sanitarie Regionali – Capitolo 01241_E / 03053_S.	37.013	-
	Potenziamento dei test di next-generation sequencing di profilazione genomica dei tumori	DD 12410/2024			20.768	20.768
	Coordinamento attività trasfusionali	DD 13009/2024		D.Lgs n. 118/2011 e ss.mm.ii. recante: "Disposizioni in materia di armonizzazione dei sistemi contabili e degli schemi di bilancio delle Regioni, degli enti locali e dei loro organismi, a norma degli articoli 1 e 2 della legge 5 maggio 2009, n. 42". Adempimenti ai sensi dell'art. 20, comma 2, lettera a). Finanziamento sanitario indistinto di parte corrente. Impegni di spesa per l'esercizio finanziario 2024 sui capitoli 02245_S, 02014_S, C2213_S, 03076_S, 03095_S, F2258_S.	177.361	-
	Prelievi e di trapianti di organi e tessuti	DD 13009/2024		D.Lgs n. 118/2011 e ss.mm.ii. recante: "Disposizioni in materia di armonizzazione dei sistemi contabili e degli schemi di bilancio delle Regioni, degli enti locali e dei loro organismi, a norma degli articoli 1 e 2 della legge 5 maggio 2009, n. 42". Adempimenti ai sensi dell'art. 20, comma 2, lettera a). Finanziamento sanitario indistinto di parte corrente. Impegni di spesa per l'esercizio finanziario 2024 sui capitoli 02245_S, 02014_S, C2213_S, 03076_S, 03095_S, F2258_S.	8.557	-
	Prestazioni a favore degli stranieri temporaneamente presenti (STP)			INDIRIZZI PER LA PREDISPOSIZIONE DEL BILANCIO DI ESERCIZIO 2024	385.908	385.908

AA0150	Contributi da altri soggetti pubblici (extra fondo) vincolati:				523.000	139.839
	Farmacovigilanza 2024 - Progetto COSISIFA	DD 11909/2024		Convenzione con l'Agenzia Italiana del Farmaco in materia di Farmacovigilanza, in attuazione dell'Accordo Stato – Regioni del 6 giugno 2019 (Quota parte del 30% destinata al finanziamento della partecipazione al progetto nazionale “Cittadini e Operatori Sanitari sempre in-formati sul Farmaco-COSIsiFA)”. Codice Unico di Progetto (CUP) Regione Umbria: I65E23000180005. Trasferimento fondi alle Unità Operative partecipanti. Accertamento Euro 40.495,32 sul cap. 02213_E; impegno di spesa Euro 67.492,20 e liquidazione Euro 26.996,88 sul cap. F2155_S.	23.000	-
	PROGETTO PNC-E3-2022-23683269 PNC - HUB LIFE SCIENCE – TERAPIA AVANZATA (HLS-TA). CUP: F93C22001270001 IN CONVENZIONE CON OSPEDALE PEDIATRICO BAMBINO GESÙ (OPBG)	DDG n. 0001190	20/10/2023	CONVENZIONE OPERATIVA TRA OSPEDALE PEDIATRICO BAMBINO GESÙ (OPBG) E AZIENDA OSPEDALIERA DI PERUGIA (AOPG) PER LA REALIZZAZIONE DEL PROGETTO PNC-E3-2022-23683269 PNC - HUB LIFE SCIENCE – TERAPIA AVANZATA (HLS-TA). CUP: F93C22001270001	500.000	139.839
AA0160	Contributi da altri soggetti pubblici (extra fondo) L.210/92:				-	-
AA0170	Contributi da altri soggetti pubblici (extra fondo) altro:				-	-

	PER RICERCA:				269.754	152.848
AA0190	Contributi da Ministero della Salute per ricerca corrente:				-	
					
					
AA0200	Contributi da Ministero della Salute per ricerca finalizzata:				3.450	3.450
	“Potenziamento dei test di Next Generation Sequencing per la profilazione genomica del colangiocarcinoma”	DD 13009	06/12/2024	D.Lgs n. 118/2011 e ss.mm.ii. recante: "Disposizioni in materia di armonizzazione dei sistemi contabili e degli schemi di bilancio delle Regioni, degli enti locali e dei loro organismi, a norma degli articoli 1 e 2 comma 2, lettera a). Finanziamento sanitario indistinto di parte corrente.		
					
AA0210	Contributi da Regione ed altri soggetti pubblici per ricerca:				151.030	109.530

	OSPEDALE POLICLINICO SAN MARTINO - GENOVA			SALDO FINANZIAMENTO PROGETTO: "PROOF-OF-CONCEPT RANDOMIZED CON- TROLLED TRIAL OF A PERIODIC PROTEIN- RESTRICTED DIET IN MILD DEMENTIA PA- TIENTS" PE-2016-02362694 (BANDO DELLA RICERCA FINALIZZATA 2016 - AREA PRO- GETTUALE ESTERO)	109.530	109.530
	AZIENDA ZERO - VERONA	DGR 1363/2023		INCASSO PRIMA RATA RIF. RF-2021-12373319	41.500	-
AA0220	Contributi da privati per ricerca:				115.274	39.868
				AIRC prog.IG 2023 ID 29082	115.274	39.868
AA0230	CONTRIBUTI DA PRIVATI:				-	-
	TOTALE CONTRIBUTI IN C/ESERCIZIO				85.580.356	83.617.880

Tab. 51 – Informativa contributi in conto esercizio

CODICE MOD. CE	DETTAGLIO RETTIFICA CONTRIBUTI C/ESERCIZIO PER DESTINAZIONE AD INVESTIMENTI	Contributo assegnato	Quota destinata ad investimenti	Incidenza %
AA0020	Contributi in c/esercizio da Regione o P.A. per quota F.S. regionale	82.642.743,90	-	-
AA0060	Contributi in c/esercizio da Regione o P.A. extra fondo	422.285,80	-	-
AA0110	Contributi in c/esercizio da aziende sanitarie pubbliche (extra fondo)	-	-	-
AA0180	Contributi in c/esercizio per ricerca	269.753,74	-	-
AA0230	Contributi in c/esercizio da privati	-	-	-
	Totale	83.334.783,44	-	-

Tab. 52 – Dettaglio rettifica contributi in conto esercizio per destinazione ad investimenti

Altre informazioni relative a contributi in conto esercizio.

Informazione	Caso presente in azienda?		Se sì, illustrare
CT01. Sono state rilevate significative variazioni rispetto all'esercizio precedente?	NO		

Voce AA0031 – Finanziamento indistinto

Nel 2024, la Regione dell'Umbria con DRG 801 del 07/08/2024, ha preso atto della necessità di sostenere la funzionalità e l'integrazione della rete ospedaliera regionale, rafforzare e valorizzare l'integrazione ospedale-territorio e garantire l'espletamento delle funzioni sovra-aziendali e, riconoscendo che le dinamiche sottese a tali attività pesano maggiormente sugli ospedali Dea di II livello, ha assegnato una quota integrativa al finanziamento, pari ad € 16.387.819,00, in linea con quanto complessivamente assegnato anche per il bilancio 2023.

Voce AA0032 – Finanziamento indistinto finalizzato da Regione

Per l'anno 2024, la Regione Umbria si è avvalsa della facoltà prevista dalla norma di finalizzare una quota pari allo 0,4% del fondo indistinto, al recupero delle liste d'attesa (Art. 1, comma 232 L. 213/2023). Gli importi sono stati ridefiniti dalla DGR n. 259 del 21.03.2025 *"Piano operativo straordinario di recupero delle liste di attesa – anno 2025. adozione"*.

Tale voce comprende, anche per l'anno 2024 come per l'esercizio precedente, la quota spesa personale piano territoriale e ospedaliero (art. 1 cc. 4-5-8 e art. 2 c. 10);

Ne consegue che le assegnazioni relative alle risorse finanziarie di che trattasi per l'Azienda Ospedaliera di Perugia sono le seguenti:

AZIENDA OSPEDALIERA DI PERUGIA		
Quota spesa personale piano territoriale e ospedaliero (artt. 1 e 2 del D.L. 34/2020)	Quota per smaltimento liste d'attesa (Art. 1, comma 232 L. 213/2023)	TOTALE
DGR 1248 del 13/11/2024	DGR 1088 del 25/09/2024 - DGR N. 259/2025	
1.471.526	613.090	2.084.616

Voce AA0040 - Contributi da Regione o Prov. Aut. per quota Fondo sanitario regionale vincolato

In tale voce rientrano i contributi assegnati per l'anno 2024 a titolo di quota vincolata per la reaizzazione degli obiettivi del Piano Sanitario Nazionale (L. n. 662/1996 e L. 133/2008) di cui all'Intesa Rep. Atti n. 230-231/CSR/2024, nonché le quote vincolate ripartite dall'Intesa Rep. Atti. N. 228/CSR/2024 e da ulteriori specifici atti di riparto intervenuti nel corso dell'anno 2024.

Il totale delle assegnazioni relative ai contributi vincolati dell'anno 2024 per l'Azienda Ospedaliera di Perugia sono i seguenti:

Obiettivi del Piano Sanitario Nazionale (L. n. 662/1996 e L. 133/2008)	Sperimentazione dei progetti regionali sulla cefalea primaria cronica (DM 23 marzo 2023)	Piano nazionale malattie rare 2023-2026	Fondo per farmaci Innovativi	TOTALE
DGR 201 del 21/02/2025	DGR 1367 del 20/12/2023 e DD 13009 del 06/12/2024	DGR 1289 del 06/12/2023 e DD 13892 del 30/12/2024	DD 270 del 14/01/2025	
1.258.357	20.422	416.080	4.335.819	6.030.678

Voce AA0141 Contributi da Ministero della Salute (extra fondo)

In tale voce sono allocate le seguenti risorse:

- PNRR: tale voce accoglie tutti i fondi di parte corrente relativi al Piano Nazionale di Ripresa e Resilienza (PNRR), relativi alla Missione 6, assegnati all'Azienda Ospedaliera di Perugia segue:

AZIENDA OSPEDALIERA DI PERUGIA				
PNRR Piano di Rafforzamento delle Competenze Digitali - Formazione FONDI NEXT GENERATION EU	PNRR Piano di Rafforzamento delle Competenze Digitali - Comunicazione FONDI NEXT GENERATION EU	PNRR-M6C2-2.1, MCNT2-2023-12378380 'TIRESIA: DIGITAL TWIN, IMMUNITY, AND MICRORNA IN THE EVOLUTION OF STROKE IN THE ACUTE PHASE'	PNRR - M6C2-2.1, TR1-2023-12377052 'IMPATHYAML: INTEGRATING MOLECULAR AND DIGITAL PATHOLOGY TO TRACK NEW RESPONSE BIOMARKERS IN HIGH-RISK ACUTE MYELOID LEUKEMIA DURING TREATMENT'	TOTALE
DD 13343 del 13/12/2024	DD 13343 del 13/12/2024	DD 13010 del 06/11/2024	DD 13011 del 06/11/2024	
231.654	77.679	256.000	350.000	

- Test genomici carcinoma mammario e fibromialgia: con DD n. 12521 del 26/11/2024 è stato impegnato e liquidato a favore dell'Azienda Ospedaliera di Perugia l'importo di euro 149.449,00 relativo al 50% della quota assegnata per il 2024 dal Ministero della Salute a valere sul Fondo per i test genomici per il carcinoma mammario ormonoresponsivo in stadio precoce. Con gli "Indirizzi per la predisposizione del Bilancio di Esercizio" sono state assegnate ulteriori somme pari ad € 28.183,00 al fine di rimborsare tutte le spese sostenute dall'Azienda nel Corso dell'esercizio 2024, ammontanti ad € 177.632,00.
- STP: con DD n. 13860 del 27/12/2024, sono stati impegnati a favore delle Aziende sanitarie euro 693.254,19 (DGR in corso di predisposizione) a titolo di importi relativi all'anticipo 2024 (pari al 100% spesa 2023) per le prestazioni erogate agli Stranieri Temporaneamente Presenti per le cure ambulatoriali ed ospedaliere urgenti o comunque essenziali. La quota spettante all'Azienda Ospedaliera di Perugia è pari a 385.908 euro.
- Fondo per il Contrasto dei Disturbi della Nutrizione e dell'Alimentazione (DNA): con DD 12351/2024 sono state assegnate somme per 37.013 euro.

- Finanziamento Attività Trasfusionali: con DD 12410/2024 sono state assegnate somme per 20.767,98 euro.
- Coordinamento attività trasfusionali - Prelievi e di trapianti di organi e tessuti: con DD 13009/2024 sono state assegnate somme, rispettivamente, per 177.361,25 euro e 8.557,16.

Voce AA0150 Contributi da altri soggetti pubblici (extra fondo) vincolati

In tale voce confluiscono:

- La somma di 23.000 euro in riferimento al Progetto “COSISIFA” nell’ambito della Farmacovigilanza, come da assegnazione prevista con DD 11909/2024;
- La somma di 500.000 euro in riferimento al progetto PNC-E3-2022-23683269 PNC - HUB LIFE SCIENCE – TERAPIA AVANZATA (HLS-TA). CUP: F93C22001270001 in convenzione con l’Ospedale Pediatrico Bambino Gesù (OPBG): il finanziamento è previsto in ambito ministeriale in capo a OPBG che riverserà la quota prevista di 500.000 euro all’Azienda Ospedaliera di Perugia in qualità di HUB.

Voce AA0831 - Altri concorsi, recuperi e rimborsi da parte della regione – GSA

In aggiunta ai contributi di parte corrente assegnati in corso d’anno dalla GSA, a seguito di quanto disposto dalla DGR n. 383 del 23/04/2025 avente per oggetto “Finanziamento del servizio sanitario regionale anno 2024 – assegnazione alle Aziende del SSR” sono state contabilizzate in tale voce le risorse destinate al concorso all’equilibrio per un importo di € 29.620.726,00.

Voce AA0910 - Pay-back per superamento del tetto della spesa farmaceutica ospedaliera

Tenuto conto di quanto disposto dalla sopra citata Delibera, la DGR n. 383 del 23/04/2025, sono state contabilizzate risorse per un importo di € 5.862.155,30 relative al pay-back per il superamento del tetto della spesa farmaceutica ospedaliera.

18.Proventi e ricavi diversi

DETTAGLIO RICAVI PER PRESTAZIONI SANITARIE IN MOBILITA'	ASL UMBRIA 1		ASL UMBRIA 2		AO TR		TOTALE		
	INTRAGLOBAL BUDGET	EXTRAGLOBAL BUDGET	INTRAGLOBAL BUDGET	EXTRAGLOBAL BUDGET	INTRAGLOBAL BUDGET	EXTRAGLOBAL BUDGET	INTRAGLOBAL BUDGET	EXTRAGLOBAL BUDGET	TOTALE
RICAVI DA MOBILITA' SANITARIA INFRAREGIONALE (A)	187.401.939	2.490.566	23.483.443	462.541	-	380.886	210.885.382	3.333.993	214.219.375
Prestazioni di ricovero	118.363.656		16.101.064				134.464.721	-	134.464.721
Prestazioni di specialistica ambulatoriale	37.627.815	2.490.566	1.866.618	462.541		380.886	39.494.433	3.333.993	42.828.427
Prestazioni di pronto soccorso non seguite da ricovero	6.152.010		178.486				6.330.496	-	6.330.496
Prestazioni di psichiatria residenziale e semiresidenziale							-	-	-
Prestazioni di File F	25.258.458		5.337.274				30.595.732	-	30.595.732
RICAVI DA MOBILITA' SANITARIA EXTRAREGIONALE (B)									21.386.450
Prestazioni di ricovero									13.945.267
Prestazioni di specialistica ambulatoriale									3.925.969
Prestazioni di pronto soccorso non seguite da ricovero									
Prestazioni di psichiatria residenziale e semiresidenziale									
Prestazioni di File F									3.055.409
Prestazioni servizi MMG, PLS, Contin. assistenziale									
Prestazioni servizi farmaceutica convenzionata									
Prestazioni termali									
Prestazioni trasporto ambulanze ed elisoccorso									459.805
TOTALE RICAVI DA MOBILITA' (A+B)	187.401.939	2.490.566	23.483.443	462.541	-	380.886	210.885.382	3.333.993	235.605.825
RICAVI PER PRESTAZIONI OGGETTO DI FATTURAZIONE DIRETTA INFRAREGIONALE (C)		5.079.011		953.103		1.303.086			7.335.200
RICAVI PER PREST. OGGETTO DI FATTUR. DIRETTA EXTRAREGIONALE (D)									60.616
TOTALE RICAVI PER PREST. OGGETTO DI FATTURAZ. DIRETTA (C+D)	-	5.079.011	-	953.103	-	1.303.086			7.395.817
TOTALE RICAVI AZIENDE REGIONE (A+C)	187.401.939	7.569.577	23.483.443	1.415.645	-	1.683.972			221.554.576
TOTALE RICAVI AZIENDE EXTRA REGIONE (B+D)									21.447.066
TOTALE RICAVI AZIENDE SANITARIE PUBBLICHE (A+B+C+D)									243.001.642

Tab. 53 – Dettaglio ricavi per prestazioni sanitarie in mobilità

Il totale dei ricavi verso aziende sanitarie regionali, già riconciliato con le aziende stesse, comprende anche l'importo delle sopravvenienze attive contabilizzato tra le partite straordinarie.

CODICE MOD. CE	PRESTAZIONI SANITARIE EROGATE IN REGIME DI INTRAMOENIA	Valore CE al 31/12/2024	Valore CE al 31/12/2023	Variazioni importo	Variazioni %
AA0680	Ricavi per prestazioni sanitarie intramoenia - Area ospedaliera	260.274	411.645	-151.370	-36,77%
AA0690	Ricavi per prestazioni sanitarie intramoenia - Area specialistica	3.736.299	3.908.259	-171.960	-4,40%
AA0700	Ricavi per prestazioni sanitarie intramoenia - Area sanità pubblica	-	-	-	-
AA0710	Ricavi per prestazioni sanitarie intramoenia - Consulenze (ex art. 55 c.1 lett. c), d) ed ex art. 57-58)	44.500	57.264	-12.764	-22,29%
AA0720	Ricavi per prestazioni sanitarie intramoenia - Consulenze (ex art. 55 c.1 lett. c), d) ed ex art. 57-58) (Aziende sanitarie pubbliche della Regione)	1.185.323	653.461	531.863	81,39%
AA0730	Ricavi per prestazioni sanitarie intramoenia - Altro	24.628	41.328	-16.700	-40,41%
AA0740	Ricavi per prestazioni sanitarie intramoenia - Altro (Aziende sanitarie pubbliche della Regione)	-	-	-	-
	TOTALE RICAVI INTRAMOENIA	5.251.024	5.071.956	179.068	3,53%
BA1210	Compartecipazione al personale per att. libero professionale intramoenia - Area ospedaliera	159.463	238.073	-78.610	-33,02%
BA1220	Compartecipazione al personale per att. libero professionale intramoenia - Area specialistica	2.697.863	2.823.128	-125.265	-4,44%
BA1230	Compartecipazione al personale per att. libero professionale intramoenia - Area sanità pubblica	-	-	-	-
BA1240	Compartecipazione al personale per att. libero professionale intramoenia - Consulenze (ex art. 55 c.1 lett. c), d) ed ex Art. 57-58)	737.651	640.185	97.466	15,22%
BA1250	Compartecipazione al personale per att. libero professionale intramoenia - Consulenze (ex art. 55 c.1 lett. c), d) ed ex Art. 57-58) (Aziende sanitarie pubbliche della Regione)	-	-	-	-
BA1260	Compartecipazione al personale per att. libero professionale intramoenia - Altro	-	-	-	-
BA1270	Compartecipazione al personale per att. libero professionale intramoenia - Altro (Aziende sanitarie pubbliche della Regione)	-	-	-	-
	TOTALE QUOTE RETROCESSE AL PERSONALE (ESCLUSO IRAP)	3.594.977	3.701.386	-106.409	-2,87%
	Indennità di esclusività medica per attività di libera professione			-	-
	IRAP relativa ad attività di libera professione (intramoenia)	304.588	313.194	-8.606	-2,75%
	Costi diretti aziendali	11.051	10.724	327	3,05%
	Costi generali aziendali	428.748	421.633	7.115	1,69%
	Fondo di perequazione	517.431	512.158	5.273	1,03%
	TOTALE ALTRI COSTI INTRAMOENIA	1.261.818	1.257.709	4.109	0,33%

Tab. 54 – Dettaglio ricavi e costi per prestazioni sanitarie erogate in regime di intramoenia

DETTAGLIO RIMBORSI DA AZIENDE SANITARIE PUBBLICHE DELLA REGIONE PER ACQUISTI DI BENI	ASL UMBRIA 1	ASL UMBRIA 2	AO TR	TOTALE
Prodotti farmaceutici ed emoderivati:	3.687.787	65.357	144.391	3.897.535
Medicinali con AIC, ad eccezione di vaccini ed emoderivati di produzione regionale	965.713	65.357	144.391	1.175.460
Medicinali senza AIC				-
Emoderivati di produzione regionale	2.722.074			2.722.074
Sangue ed emocomponenti	396.621	677.360	940.092	2.014.072
Dispositivi medici:	-	-	-	-
Dispositivi medici				-
Dispositivi medici impiantabili attivi				-
Dispositivi medico diagnostici in vitro (IVD)				-
Prodotti dietetici				-
Materiali per la profilassi (vaccini)				-
Prodotti chimici				-
Materiali e prodotti per uso veterinario				-
Altri beni e prodotti sanitari:	-	-	-	-
Prodotti alimentari				-
Materiali di guardaroba, di pulizia e di convivenza in genere				-
Combustibili, carburanti e lubrificanti				-
Supporti informatici e cancelleria				-
Materiale per la manutenzione				-
Altri beni e prodotti non sanitari:	-	-	-	-
TOTALE	4.084.408	742.717	1.084.482	5.911.607

Tab. 55 – Dettaglio rimborsi da aziende sanitarie pubbliche della Regione per acquisti di beni

Altre informazioni relative a proventi e ricavi diversi.

Informazione	Caso presente in azienda?		Se sì, illustrare
PR01. Sono state rilevate significative variazioni rispetto all'esercizio precedente?	NO		

19.Acquisti di beni

DETTAGLIO ACQUISTI DI BENI SANITARI PER TIPOLOGIA DI DISTRIBUZIONE	Distribuzione		TOTALE
	Diretta	Per conto	
Prodotti farmaceutici ed emoderivati:	57.962.389		57.962.389
Medicinali con AIC, ad eccezione di vaccini ed emoderivati di produzione regionale, ossigeno ed altri gas medicali	55.673.768		55.673.768
Medicinali senza AIC	1.023.302		1.023.302
Ossigeno e altri gas medicali	1.265.319		1.265.319
Emoderivati di produzione regionale			-
Prodotti dietetici	184.656		184.656
TOTALE	58.147.045	-	58.147.045

Tab. 56 – Dettaglio acquisti di beni sanitari per tipologia di distribuzione

CODICE MOD. CE	DETTAGLIO ACQUISTI DI BENI DA AZIENDE SANITARIE PUBBLICHE DELLA REGIONE	ASL UMBRIA 1	ASL UMBRIA 2	AO TR	TOTALE
BA0030	Prodotti farmaceutici ed emoderivati	-	-	-	-
BA0070	Sangue ed emocomponenti				-
BA0210	Dispositivi medici	-	-	-	-
BA0250	Prodotti dietetici				-
BA0260	Materiali per la profilassi (vaccini)				-
BA0270	Prodotti chimici				-
BA0280	Materiali e prodotti per uso veterinario				-
BA0290	Altri beni e prodotti sanitari:	-	-	-	-
BA0300	Beni e prodotti sanitari da Aziende sanitarie pubbliche della Regione:	789.861	15.369	276.293	1.081.522
BA0301	Prodotti farmaceutici ed emoderivati	783.302	15.123	268.731	1.067.156
BA0303	Dispositivi medici	708	245	7.562	8.516
BA0305	Materiali per la profilassi (vaccini)	5.635			5.635
BA0320	Prodotti alimentari	215			215
BA0330	Materiali di guardaroba, di pulizia e di convivenza in genere				-
BA0340	Combustibili, carburanti e lubrificanti				-
BA0350	Supporti informatici e cancelleria				-
BA0360	Materiale per la manutenzione				-
BA0370	Altri beni e prodotti non sanitari:	-	911	-	911
	TOTALE	789.861	16.280	276.293	1.082.433

Tab. 57 – Dettaglio acquisti di beni da aziende sanitarie pubbliche

AB01 – Acquisti di beni

AB01 – SI	Ciascuna tipologia di bene, compreso nelle voci relative agli acquisti di beni sanitari e non sanitari, è monitorata attraverso il sistema gestionale del magazzino, che rileva ogni tipologia di movimento, in entrata e in uscita.
------------------	--

I costi complessivi dell'esercizio 2024 sono risultati per un ammontare pari a € 390.871.337 segnando un incremento di € 29.187.818 rispetto al bilancio di esercizio del 2023 (€ 361.683.519). Lo scostamento in valore percentuale è pari al 8,07% che va analizzato tenendo conto del tasso di inflazione che nel 2023 ha raggiunto in media il 2,00% su base annua.

Le voci di costo che in valori assoluti hanno manifestato incrementi più significativi sono gli acquisti di beni sanitari, gli acquisti di servizi non sanitari, il costo del personale, gli accantonamenti e la variazione delle rimanenze che, rispetto all'esercizio precedente, evidenzia un consistente maggior consumo di scorte.

I beni sanitari con un ammontare complessivo di € 130.191.794 costituiscono, nel 2024, il 33,31% dei costi della produzione e segnano un incremento rispetto al 2023 (ove il costo era di € 121.155.519) di € 9.036.275, con uno scostamento del 7,46%.

Al fine della razionalizzazione della spesa sono state intraprese delle azioni nel corso dell'esercizio 2024 all'interno del Piano di Efficientamento e Riqualficazione del Sistema Sanitario Regionale 2022-2024 approvato e reso operativo dalla Giunta Regionale dell'Umbria con D.G.R. n.1024 del 05.10.2022 e aggiornato in ultimo, per scorrimento, con DGR n.796 del 07/08/2024.

Per un'analisi dettagliata sull'andamento della spesa sanitaria si rimanda a quanto contenuto nella relazione sulla gestione del Direttore Generale.

Altre informazioni relative agli acquisti di beni

Informazione	Caso presente in azienda?		Se sì, illustrare
AB02. Sono stati rilevati costi per acquisto di beni da altre Aziende Sanitarie della Regione? Se sì, di quali tipologie di beni si tratta?	NO		
AB03. Sono state rilevate significative variazioni rispetto all'esercizio precedente?		SI	VEDI PAGINE PRECEDENTI

20.Acquisti di servizi

DETTAGLIO ACQUISTI DI SERVIZI SANITARI IN MOBILITA'	ASL UMBRIA 1		ASL UMBRIA2		AO TR		TOTALE		
	INTRAGLO-BAL BUDGET	EXTRAGLO-BAL BUDGET	INTRAGLO-BAL BUDGET	EXTRAGLO-BAL BUDGET	INTRAGLO-BAL BUDGET	EXTRAGLO-BAL BUDGET	INTRAGLO-BAL BUDGET	EXTRAGLO-BAL BUDGET	TOTALE
COSTI DA MOBILITA' SANITARIA INFRAREGIONALE (A)	-	-	-	-	-	-	-	-	-
COSTI DA MOBILITA' SANITARIA EXTRAREGIONALE (B)									-
TOTALE COSTI DA MOBILITA' (A+B)	-	-	-	-	-	-	-	-	-
COSTI PER PRESTAZIONI OGGETTO DI FATTURAZIONE DIRETTA INFRAREGIONALE (C)		528.465		-		190.019			718.484
COSTI PER PREST. OGGETTO DI FATTUR. DIRETTA EXTRAREGIONALE (D)									
TOTALE COSTI PER PREST. OGGETTO DI FATTURAZ. DIRETTA (C+D)	-	528.465	-	-	-	190.019			718.484
TOTALE COSTI AZIENDE REGIONE (A+C)	-	528.465	-	-	-	190.019			718.484
TOTALE COSTI AZIENDE EXTRA REGIONE (B+D)									-
TOTALE COSTI AZIENDE SANITARIE PUBBLICHE (A+B+C+D)									718.484

Tab. 58 – Dettaglio acquisti di servizi sanitari in mobilità

DETTAGLIO ACQUISTI DI SERVIZI SANITARI	Valore CE al 31/12/2024	Valore CE al 31/12/2023	Variazioni importo	Variazioni%
ACQUISTI DI SERVIZI SANITARI - MEDICINA DI BASE	-	-	-	-
ACQUISTI DI SERVIZI SANITARI PER ASSISTENZA SPECIALISTICA AMBULATORIALE	-	-	-	-
ACQUISTI DI SERVIZI SANITARI PER ASSISTENZA RIABILITATIVA	-	-	-	-
ACQUISTI DI SERVIZI SANITARI PER ASSISTENZA INTEGRATIVA	-	-	-	-
ACQUISTI DI SERVIZI SANITARI PER ASSISTENZA PROTESICA	-	-	-	-
ACQUISTI DI SERVIZI SANITARI PER ASSISTENZA OSPEDALIERA	-	-	-	-
ACQUISTI PRESTAZIONI DI PSICHIATRICA RESIDENZIALE E SEMIRESIDENZIALE	-	-	-	-
ACQUISTI PRESTAZIONI DI DISTRIBUZIONE FARMACI FILE F	-	-	-	-
ACQUISTI PRESTAZIONI TERMALI IN CONVENZIONE	-	-	-	-

Tab. 59 – Dettaglio acquisti di servizi sanitari – I parte Tabella non movimentata

CODICE MOD. CE	DETTAGLIO ACQUISTI DI SERVIZI SANITARI	Valore CE al 31/12/2024	Valore CE al 31/12/2023	Variazioni importo	Variazioni %
	ACQUISTI PRESTAZIONI DI TRASPORTO SANITARIO	3.811.740	1.934.695	1.877.045	97,02%
BA1100	- da pubblico (Aziende sanitarie pubbliche della Regione) - Mobilità intraregionale	-	-	-	-
BA1110	- da pubblico (altri soggetti pubbl. della Regione)	-	-	-	-
BA1120	- da pubblico (Extraregione)	-	-	-	-
BA1130	- da privato	3.811.740	1.934.695	1.877.045	97,02%
	ACQUISTI PRESTAZIONI SOCIO-SANITARIE A RILEVANZA SANITARIA	-	-	-	-
	COMPARTECIPAZIONE AL PERSONALE PER ATT. LIBERO-PROF. (INTRAMOENIA)	3.594.977	3.701.386	- 106.409	-2,87%
	RIMBORSI ASSEGNI E CONTRIBUTI SANITARI	243.418	234.310	9.108	3,89%
BA1290	Contributi ad associazioni di volontariato	243.418	234.310	9.108	3,89%
BA1300	Rimborsi per cure all'estero	-	-	-	-
BA1310	Contributi a società partecipate e/o enti dipendenti della Regione	-	-	-	-
BA1320	Contributo Legge 210/92	-	-	-	-
BA1330	Altri rimborsi, assegni e contributi	-	-	-	-
BA1340	Rimborsi, assegni e contributi v/Aziende sanitarie pubbliche della Regione	-	-	-	-
	CONSULENZE, COLLABORAZIONI, INTERINALE, ALTRE PRESTAZIONI DI LAVORO SANITARIE E SOCIO-SANITARIE	10.799.688	10.642.254	157.435	1,48%
BA1360	Consulenze sanitarie e sociosan. da Aziende sanitarie pubbliche della Regione	287.117	211.008	76.109	36,07%
BA1370	Consulenze sanitarie e sociosanit. da terzi - Altri soggetti pubblici	560.607	452.004	108.604	24,03%
BA1380	Consulenze, Collaborazioni, Interinale e altre prestazioni di lavoro sanitarie e socios. da privato	9.951.964	9.979.242	- 27.278	-0,27%
BA1390	<i>Consulenze sanitarie da privato - articolo 55, comma 2, CCNL 8 giugno 2000</i>	<i>2.036.455</i>	<i>1.027.123</i>	<i>1.009.332</i>	<i>98,27%</i>
BA1400	<i>Altre consulenze sanitarie e sociosanitarie da privato</i>	<i>800.285</i>	<i>392.580</i>	<i>407.705</i>	<i>103,85%</i>
BA1410	<i>Collaborazioni coordinate e continuative sanitarie e socios. da privato</i>	-	-	-	-
BA1420	<i>Indennità a personale universitario - area sanitaria</i>	<i>6.370.134</i>	<i>6.583.389</i>	- 213.255	-3,24%
BA1430	<i>Lavoro interinale - area sanitaria</i>	-	<i>1.173.916</i>	- 1.173.916	-100,00%
BA1440	<i>Altre collaborazioni e prestazioni di lavoro - area sanitaria</i>	<i>745.091</i>	<i>802.233</i>	- 57.142	-7,12%
BA1450	Rimborso oneri stipendiali del personale sanitario in comando	-	-	-	-
BA1460	<i>Rimborso oneri stipendiali personale sanitario in comando da Aziende sanitarie pubbliche della Regione</i>	-	-	-	-
BA1470	<i>Rimborso oneri stipendiali personale sanitario in comando da Regioni, soggetti pubblici e da Università</i>	-	-	-	-
BA1480	<i>Rimborso oneri stipendiali personale sanitario in comando da aziende di altre Regioni (Extraregione)</i>	-	-	-	-
	ALTRI SERVIZI SANITARI E SOCIO-SANITARI A RILEVANZA SANITARIA	328.230	-	328.230	-
BA1500	Altri servizi sanitari e sociosanitari a rilevanza sanitaria da pubblico - Aziende sanitarie pubbliche della Regione	-	-	-	-
BA1510	Altri servizi sanitari e sociosanitari a rilevanza sanitaria da pubblico - Altri soggetti pubblici della Regione	-	-	-	-
BA1520	Altri servizi sanitari e sociosanitari a rilevanza sanitaria da pubblico (Extraregione)	-	-	-	-
BA1530	Altri servizi sanitari da privato	328.230	-	328.230	-
BA1540	Costi per servizi sanitari - Mobilità internazionale passiva	-	-	-	-
BA1550	COSTI PER DIFFERENZIALE TARIFFE TUC	-	-	-	-
	TOTALE	18.778.054	16.512.644	2.265.409	13,72%

Tab. 60 – Dettaglio acquisti di servizi sanitari – II parte

DETTAGLIO ACQUISTI DI SERVIZI SANITARI - DA PRIVATO	Partita IVA (o Codice Fiscale)	Tipologia di prestazione	Anno di competenza	Importo fatturato	Importo liquidato/ certificato	Importo Rilevato in Co.Ge.	Importo pagato

Tab. 61 – Dettaglio acquisti di servizi sanitari da privato – Tabella non movimentata

Altre informazioni relative a proventi e ricavi diversi.

Informazione	Caso presente in azienda?		Se sì, illustrare
AS01. Sono state rilevate significative variazioni rispetto all'esercizio precedente?	NO		

AS03 – Consulenze, Collaborazioni, Interinale e altre prestazioni di lavoro sanitarie e sociosanitarie

AS03 – SI	Nell'esercizio sono stati rilevati costi per consulenze, collaborazioni, interinale e altre prestazioni di lavoro sanitarie e sociosanitarie.
------------------	---

CODICE MOD. CE	DETTAGLIO ACQUISTI DI SERVIZI NON SANITARI	Valore CE al 31/12/2024	Valore CE al 31/12/2023	Variazioni importo	Variazioni %
	SERVIZI NON SANITARI	37.345.665	37.112.418	233.247	0,63%
BA1580	Lavanderia	3.209.504	2.961.406	248.099	8,38%
BA1590	Pulizia	9.273.903	8.913.795	360.108	4,04%
BA1600	Mensa	-	-	-	0,00%
BA1610	Riscaldamento	4.709.217	5.520.069	- 810.851	-14,69%
BA1620	Servizi di assistenza informatica	2.602.075	2.335.078	266.997	11,43%
BA1630	Servizi trasporti (non sanitari)	60.192	56.640	3.552	6,27%
BA1640	Smaltimento rifiuti	2.816.699	3.666.360	- 849.661	-23,17%
BA1650	Utenze telefoniche	911.877	901.187	10.690	1,19%
BA1660	Utenze elettricità	5.244.230	4.802.413	441.817	9,20%
BA1670	Altre utenze	640.404	301.811	338.593	112,19%
BA1680	Premi di assicurazione	380.578	281.115	99.463	35,38%
BA1720	Altri servizi non sanitari da pubblico (Aziende sanitarie pubbliche della Reg.)	431.367	464.845	- 33.478	-7,20%
	<i>Farmacup e PMA Pantalla</i>	431.367	464.845	- 33.478	-7,20%
BA1730	Altri servizi non sanitari da altri soggetti pubblici	-	-	-	
BA1740	Altri servizi non sanitari da privato	7.065.618	6.907.700	157.919	2,29%
	<i>Altri servizi non sanitari appaltati -da privato</i>	5.885.556	5.809.502	76.053	1,31%
	<i>Spese Comitato Etico</i>	116.438	116.911	- 473	-0,40%
	<i>Spese di pubblicità</i>	21.119	38.860	- 17.741	-45,65%
	<i>Spese postali</i>	32.591	43.365	- 10.773	-24,84%
	<i>Spese legali</i>	390.668	386.951	3.717	0,96%
	<i>Servizi di Tesoreria</i>	9.000	-	9.000	
	<i>Altre spese generali e amministrative</i>	610.246	512.111	98.135	19,16%
	CONSULENZE, COLLABORAZIONI, INTERINALE, ALTRE PRESTAZIONI DI LAVORO NON SANIT.	1.575.216	1.322.961	370.251	27,99%
BA1760	Consulenze non sanitarie da Aziende sanitarie pubbliche della Regione	-	-	-	-
BA1770	Consulenze non sanitarie da Terzi - Altri soggetti pubblici	1.062.907	928.647	134.260	14,46%
BA1780	Consulenze, Collaborazioni, Interinale e altre prestazioni di lavoro non san. da priv	512.309	394.314	117.995	29,92%
BA1790	Consulenze non sanitarie da privato	99.789	5.329	94.460	1772,57%
BA1800	Collaborazioni coordinate e continuative non sanitarie da privato	-	-	-	-
BA1810	Indennità a personale universitario - area non sanitaria	236.274	255.487	- 19.213	-7,52%
BA1820	Lavoro interinale - area non sanitaria	-	-	-	-
BA1830	Altre collaborazioni e prestazioni di lavoro - area non sanitaria	176.247	133.498	42.749	32,02%
BA1840	Rimborso oneri stipendiali del personale non sanitario in comando	-	-	-	
BA1850	Rimborso oneri stipendiali personale non sanitario in comando da Aziende sanitarie pubbliche della Regione	-	-	-	
BA1860	Rimborso oneri stipendiali personale non sanitario in comando da Regione, soggetti pubblici e da Università	-	-	-	
BA1870	Rimborso oneri stipendiali personale non sanitario in comando da aziende di altre Regioni (Extraregione)	-	-	-	
	FORMAZIONE	171.954	101.486	70.468	69,44%
BA1890	Formazione (esternalizzata e non) da pubblico	143.949	84.354	59.596	70,65%
BA1900	Formazione (esternalizzata e non) da privato	28.005	17.132	10.873	63,46%
	TOTALE	39.092.836	38.536.864	555.971	1,44%

Tab. 62 – Dettaglio acquisti di servizi non sanitari

AS04 – Consulenze, Collaborazioni, Interinale e altre prestazioni di lavoro non sanitarie

AS04 – SI	Nell'esercizio sono stati rilevati costi per consulenze, collaborazioni, interinale e altre prestazioni di lavoro non sanitarie.
------------------	--

AS05 –Manutenzioni e riparazioniCriteri adottati per distinguere tra manutenzioni ordinarie e incrementative:

Le manutenzioni ordinarie riguardano attività di riparazione necessarie a mantenere l'efficienza del cespite e rappresentano spese di natura corrente; le manutenzioni incrementative o straordinarie comportano un miglioramento sostanziale e misurabile delle caratteristiche del cespite suscettibile di migliorarne la capacità, la produttività ovvero di prolungarne la vita utile. Gli interventi di manutenzione sono classificati all'interno dell'una o dell'altra categoria a seguito di analitica valutazione tecnica da parte della competente Direzione.

CODICE MOD. CE	DETTAGLIO MANUTENZIONI E RIPARAZIONI	Valore CE al 31/12/2024	Valore CE al 31/12/2023	Variazioni importo	Variazioni %
BA1920	Manutenzione e riparazione ai fabbricati e loro pertinenze	343.357	253.314	90.043	35,55%
BA1930	Manutenzione e riparazione agli impianti e macchinari	1.552.443	1.469.498	82.944	5,64%
BA1940	Manutenzione e riparazione alle attrezzature sanitarie e scientifiche	4.889.951	5.842.121	- 952.170	-16,30%
BA1950	Manutenzione e riparazione ai mobili e arredi	91.035	55.182	35.854	64,97%
BA1960	Manutenzione e riparazione agli automezzi	104.000	91.994	12.006	13,05%
BA1970	Altre manutenzioni e riparazioni	981.094	867.504	113.589	13,09%
BA1980	Manutenzioni e riparazioni da Aziende sanitarie pubbliche della Regione	-	-	-	-
	TOTALE	7.961.878	8.579.613	- 617.734	-7,20%

Tab. 63 – Dettaglio manutenzioni e riparazioni

CODICE MOD. CE	DETTAGLIO COSTI PER CONTRATTI MULTISERVIZIO (GLOBAL SERVICE)	Valore CE al 31/12/2024	TIPOLOGIA DI CONTRATTO		% di incidenza multiservizio
			Multiservizio	Altro	
BA1580	Lavanderia	3.209.504		3.209.504	0,00%
BA1590	Pulizia	9.273.903		9.273.903	0,00%
BA1600	Mensa	-		-	
BA1610	Riscaldamento	4.709.217		4.709.217	0,00%
BA1620	Servizi di assistenza informatica	2.602.075		2.602.075	0,00%
BA1630	Servizi trasporti (non sanitari)	60.192		60.192	0,00%
BA1640	Smaltimento rifiuti	2.816.699		2.816.699	0,00%
BA1650	Utenze telefoniche	911.877		911.877	0,00%
BA1660	Utenze elettricità	5.244.230		5.244.230	0,00%
BA1670	Altre utenze	640.404		640.404	0,00%
BA1680	Premi di assicurazione	380.578		380.578	0,00%
BA1720	Altri servizi non sanitari da pubblico (Aziende sanitarie pubbliche della Regione):	431.367	-	431.367	0,00%
	<i>Farmacup e PMA Pantalla</i>	431.367		431.367	0,00%
BA1730	Altri servizi non sanitari da altri soggetti pubblici:	-	-	-	
BA1740	Altri servizi non sanitari da privato:	7.065.618	-	7.065.618	0,00%
	<i>Servizi dettagliati in "TAB.62"</i>	7.065.618		7.065.618	0,00%
BA1890	Formazione (esternalizzata e non) da pubblico	143.949		143.949	0,00%
BA1900	Formazione (esternalizzata e non) da privato	28.005		28.005	0,00%
BA1910	Manutenzione e riparazione (ordinaria esternalizzata):	7.961.878	4.692.496	3.269.383	58,94%
BA1920	<i>Manutenzione e riparazione ai fabbricati e loro pertinenze</i>	343.357		343.357	0,00%
BA1930	<i>Manutenzione e riparazione agli impianti e macchinari</i>	1.552.443		1.552.443	0,00%
BA1940	<i>Manutenzione e riparazione alle attrezzature sanitarie e scientifiche</i>	4.889.951	4.692.496	197.455	95,96%
BA1950	<i>Manutenzione e riparazione ai mobili e arredi</i>	91.035		91.035	0,00%
BA1960	<i>Manutenzione e riparazione agli automezzi</i>	104.000		104.000	0,00%
BA1970	<i>Altre manutenzioni e riparazioni</i>	981.094		981.094	0,00%
BA1980	<i>Manutenzioni e riparazioni da Aziende sanitarie pubbliche della Regione</i>	-		-	
	TOTALE	45.479.497	4.692.496	40.787.002	10,32%

Tab. 64 – Dettaglio costi per contratti multiservizio

DETTAGLIO LEASING	Delibera	Decorrenza contratto	Valore contratto con IVA	Scadenza contratto	Costo imputato all'esercizio
<i>Leasing finanziari attivati con fondi aziendali:</i>			250.583		-
locazione operativa di n. 13 sistemi di eliminacode per strutture varie	2412/2018 508/2019	01/07/2019	208.859	30/06/2023	-
locazione operativa di n. 3 sistemi di eliminacode per le s.c. gastroenterologia, anestesiolologia, chirurgia	137/2019 745/2019	16/09/2019	41.724	15/09/2023	-
<i>Leasing finanziari finanziati dalla Regione</i>			-		-

Tab. 65 – Dettaglio canoni di leasing

La voce B 3 “Acquisti di servizi non sanitari” evidenzia un incremento del costo tra il 2023 e il 2024 di € 273.745 pari allo 0,7%; le variazioni in aumento derivano principalmente dai costi derivanti dal Servizio di trasporto sanitario extraregione - Elisoccorso con l’avvio del nuovo servizio Elisoccorso Regione Umbria, dai servizi di pulizia/lavanderia e dei servizi di assistenza informatica. Tuttavia, vi è stato un significativo decremento dei costi per riscaldamento in quanto le condizioni meteorologiche della stagione termina hanno consentito un minor utilizzo degli impianti e per lo smaltimento dei rifiuti in quanto l’Azienda si è dotata nell’anno 2024 di un apparecchio per il trattamento dei reflui.

La voce B 4 “Manutenzioni e riparazioni” tra il 2023 e il 2024 presenta un decremento di costi pari a 617.734,47, corrispondente al 7,2%.

In particolare sono aumentate le manutenzioni e riparazioni ai fabbricati e loro pertinenze dovuto all’incremento delle diverse attività manutentive legate alle necessità della struttura. Anche le manutenzioni agli impianti e macchinari registrano nel 2024 un aumento rispetto al 2023 per interventi non procrastinabili su impianti ormai obsoleti.

Lo scostamento in diminuzione delle manutenzioni alle attrezzature sanitarie e scientifiche, riscontrato dal 2023 al 2024, è dato da una consistente diminuzione dell’attività di manutenzione e dalla scelta di procedere, a seguito di un’accurata analisi tecnico-economica, ad una gestione diretta di alcuni contratti, evitando il ricorso al c.d. Global Service ed eliminando il ricarico del 20% sugli importi, previsto da contratto.

Per quanto riguarda le Manutenzioni e riparazioni di altri beni, l’incremento tra i due anni è dovuto principalmente ai crescenti costi sostenuti per l’aggiornamento dei maggiori sistemi informativi sanitari aziendali e alle attività manutentive della rete dati e telefonia.

La voce B 5 “Godimento di beni di terzi” presenta un incremento rispetto al 2023 pari ad € 419.810,17 (12,4%). Tale scostamento è dovuto, per l’area sanitaria, al crescente ricorso al noleggio di attrezzature elettromedicali correlata alla scarsità delle risorse per acquisti in linea capitale e, per l’area non sanitaria, all’Adesione all’ EA8 per la migrazione della posta elettronica al cloud.

Costi del personale

CODICE MOD. CE	COSTI DEL PERSONALE	Valore CE al 31/12/2024	Valore CE al 31/12/2023	Variazioni importo	Variazioni %
BA2090	PERSONALE DEL RUOLO SANITARIO	133.184.428	127.521.286	1.719.288	1,35%
BA2100	<u>Costo del personale dirigente ruolo sanitario</u>	57.815.851	55.088.497	1.166.763	2,12%
BA2110	Costo del personale dirigente medico	53.756.863	51.134.858	1.116.467	2,18%
<i>BA2120</i>	<i>Costo del personale dirigente medico - tempo indeterminato</i>	<i>51.522.717</i>	<i>47.266.615</i>	<i>2.142.182</i>	<i>4,53%</i>
	Voci di costo a carattere stipendiale	27.905.764	25.862.261		
	Retribuzione di posizione	9.072.888	8.136.916	935.972	11,50%
	Indennità di risultato	381.596	299.326	82.271	27,49%
	Altro trattamento accessorio	2.589.462	2.246.898	272.146	12,11%
	Oneri sociali su retribuzione	11.478.241	10.636.895	841.346	7,91%
	Altri oneri per il personale	94.766	84.319	10.447	12,39%
<i>BA2130</i>	<i>Costo del personale dirigente medico - tempo determinato</i>	<i>2.234.146</i>	<i>3.868.243</i>	<i>- 1.025.714</i>	<i>-26,52%</i>
	Voci di costo a carattere stipendiale	1.267.970	1.876.352		
	Retribuzione di posizione	312.277	734.944	- 422.668	-57,51%
	Indennità di risultato	18.622	50.268	- 31.646	-62,95%
	Altro trattamento accessorio	106.199	301.784	- 195.585	-64,81%
	Oneri sociali su retribuzione	529.079	904.894	- 375.815	-41,53%
<i>BA2140</i>	<i>Costo del personale dirigente medico - altro</i>	<i>-</i>	<i>-</i>	<i>-</i>	<i>-</i>
BA2150	Costo del personale dirigente non medico	4.058.988	3.953.639	50.295	1,27%
<i>BA2160</i>	<i>Costo del personale dirigente non medico - tempo indeterminato</i>	<i>3.854.847</i>	<i>3.820.877</i>	<i>33.345</i>	<i>0,87%</i>
	Voci di costo a carattere stipendiale	2.363.682	2.363.058		
	Retribuzione di posizione	486.581	481.522	5.059	1,05%
	Indennità di risultato	29.365	27.987	1.378	4,92%
	Altro trattamento accessorio	100.594	74.390	26.204	35,23%
	Oneri sociali su retribuzione	857.699	856.994	704	0,08%
	Altri oneri per il personale	16.925	16.925	-	0,00%
<i>BA2170</i>	<i>Costo del personale dirigente non medico - tempo determinato</i>	<i>204.141</i>	<i>132.762</i>	<i>16.950</i>	<i>12,77%</i>
	Voci di costo a carattere stipendiale	138.174	83.745		
	Retribuzione di posizione	10.868	6.753	4.115	60,93%
	Indennità di risultato	1.432	2.134	- 702	-32,88%
	Altro trattamento accessorio	6.626	7.763	- 1.137	-14,65%
	Oneri sociali su retribuzione	47.041	32.366	14.674	45,34%
	Altri oneri per il personale			-	-
<i>BA2180</i>	<i>Costo del personale dirigente non medico - altro</i>	<i>-</i>	<i>-</i>	<i>-</i>	<i>-</i>
BA2190	<u>Costo del personale comparto ruolo sanitario</u>	75.368.577	72.432.789	552.526	0,76%
<i>BA2200</i>	<i>Costo del personale comparto ruolo sanitario - tempo indeterminato</i>	<i>71.022.215</i>	<i>70.186.148</i>	<i>- 257.069</i>	<i>-0,37%</i>
	Voci di costo a carattere stipendiale	40.069.418	38.976.282		
	Straordinario e indennità personale	5.136.594	5.652.723	- 516.128	-9,13%
	Retribuzione per produttività personale	1.269.301	1.270.355	- 1.055	-0,08%
	Altro trattamento accessorio	8.228.350	8.458.173	- 229.823	-2,72%
	Oneri sociali su retribuzione	16.227.089	15.747.246	479.843	3,05%
	Altri oneri per il personale	91.462	81.369	10.094	12,41%
<i>BA2210</i>	<i>Costo del personale comparto ruolo sanitario - tempo determinato</i>	<i>4.346.363</i>	<i>2.246.642</i>	809.595	36,04%
	Voci di costo a carattere stipendiale	2.603.861	1.313.735		
	Straordinario e indennità personale	391.286	212.713	178.573	83,95%
	Retribuzione per produttività personale	105.635	63.575	42.060	66,16%
	Altro trattamento accessorio	229.607	116.531	113.076	97,03%
	Oneri sociali su retribuzione	1.015.973	540.087	475.886	88,11%
	Altri oneri per il personale			-	-
<i>BA2220</i>	<i>Costo del personale comparto ruolo sanitario - altro</i>	<i>-</i>	<i>-</i>	<i>-</i>	<i>-</i>

Tab. 66 – Costi del personale – ruolo sanitario

CODICE MOD. CE	COSTI DEL PERSONALE	Valore CE al 31/12/2024	Valore CE al 31/12/2023	Variazioni importo	Variazioni %
BA2230	PERSONALE DEL RUOLO PROFESSIONALE	593.250	360.960	90.758	25,14%
BA2240	<u>Costo del personale dirigente ruolo professionale</u>	324.568	269.361	43.935	16,31%
BA2250	<i>Costo del personale dirigente ruolo professionale - tempo indeterminato</i>	202.630	214.575	5.228	2,44%
	Voci di costo a carattere stipendiale	94.782	111.955		
	Retribuzione di posizione	50.419	6.798	43.621	641,71%
	Indennità di risultato	6.863	1.378	5.484	397,94%
	Altro trattamento accessorio	4.157	44.689	- 40.532	-90,70%
	Oneri sociali su retribuzione	45.318	48.664	- 3.346	-6,88%
	Altri oneri per il personale	1.092	1.092	- 0	- 0,00
BA2260	<i>Costo del personale dirigente ruolo professionale - tempo determinato</i>	121.938	54.785	38.707	70,65%
	Voci di costo a carattere stipendiale	47.197	18.751		
	Retribuzione di posizione	44.949	21.031	23.918	113,73%
	Indennità di risultato	693	2.510	- 1.817	-72,41%
	Altro trattamento accessorio	693	-	693	0,00%
	Oneri sociali su retribuzione	28.407	12.493	15.914	127,38%
BA2270	<i>Costo del personale dirigente ruolo professionale - altro</i>	-	-	-	-
BA2280	<u>Costo del personale comparto ruolo professionale</u>	268.682	91.599	46.824	51,12%
BA2290	<i>Costo del personale comparto ruolo professionale - tempo indeterminato</i>	-	-	-	-
BA2300	<i>Costo del personale comparto ruolo professionale - tempo determinato</i>	268.682	91.599	46.824	51,12%
	Voci di costo a carattere stipendiale	194.142	63.883		
	Straordinario e indennità personale	4.467	874	3.594	411,25%
	Retribuzione per produttività personale			-	-
	Altro trattamento accessorio	6.567	4.849	1.718	35,43%
	Oneri sociali su retribuzione	63.505	21.993	41.512	188,75%
	Altri oneri per il personale			-	-
BA2310	<i>Costo del personale comparto ruolo professionale - altro</i>	-	-	-	-

Tab. 67 – Costi del personale – ruolo professionale

CODICE MOD. CE	COSTI DEL PERSONALE	Valore CE al 31/12/2024	Valore CE al 31/12/2023	Variazioni importo	Variazioni %
BA2320	PERSONALE DEL RUOLO TECNICO	19.199.975	18.310.815	412.076	2,25%
<u>BA2330</u>	<u>Costo del personale dirigente ruolo tecnico</u>	-	-	-	-
BA2340	Costo del personale dirigente ruolo tecnico - tempo indeterminato	-	-	-	-
BA2350	Costo del personale dirigente ruolo tecnico - tempo determinato	-	-	-	-
BA2360	Costo del personale dirigente ruolo tecnico - altro	-	-	-	-
<u>BA2370</u>	<u>Costo del personale comparto ruolo tecnico</u>	19.199.975	18.310.815	412.076	2,25%
BA2380	Costo del personale comparto ruolo tecnico - tempo indeterminato	18.538.499	16.112.103	960.051	5,96%
	Voci di costo a carattere stipendiale	11.265.612	9.799.266		
	Straordinario e indennità personale	1.486.659	1.335.753	150.906	11,30%
	Retribuzione per produttività personale	444.339	338.853	105.486	31,13%
	Altro trattamento accessorio	1.078.346	945.913	132.433	14,00%
	Oneri sociali su retribuzione	4.184.062	3.616.095	567.967	15,71%
	Altri oneri per il personale	79.481	76.222	3.258	4,27%
BA2390	Costo del personale comparto ruolo tecnico - tempo determinato	661.476	2.198.712	547.975	-24,92%
	Voci di costo a carattere stipendiale	404.355	1.393.616		
	Straordinario e indennità personale	58.545	239.584	181.039	-75,56%
	Retribuzione per produttività personale	17.606	30.617	13.011	-42,50%
	Altro trattamento accessorio	14.380	11.596	2.784	24,01%
	Oneri sociali su retribuzione	166.591	523.300	356.709	-68,17%
	Altri oneri per il personale			-	-
BA2400	Costo del personale comparto ruolo tecnico - altro	-	-	-	-

Tab. 68 - Costi del personale – ruolo tecnico

CODICE MOD. CE	COSTI DEL PERSONALE	Valore CE al 31/12/2024	Valore CE al 31/12/2023	Variazioni importo	Variazioni %
BA2410	PERSONALE DEL RUOLO AMMINISTRATIVO	6.465.319	6.122.974	172.533	2,82%
<u>BA2420</u>	<u>Costo del personale dirigente ruolo amministrativo</u>	530.548	619.004	- 83.422	-13,48%
<i>BA2430</i>	<i>Costo del personale dirigente ruolo amministrativo - tempo indeterminato</i>	314.647	319.377	- 11.249	-3,52%
	Voci di costo a carattere stipendiale	138.702	132.182		
	Retribuzione di posizione	93.633	103.136	- 9.503	-9,21%
	Indennità di risultato	9.205	13.332	- 4.127	-30,96%
	Altro trattamento accessorio	2.910	-	2.910	0,00%
	Oneri sociali su retribuzione	69.105	69.635	- 529	-0,76%
	Altri oneri per il personale	1.092	1.092	0	0,00
<i>BA2440</i>	<i>Costo del personale dirigente ruolo amministrativo - tempo determinato</i>	215.901	299.627	- 72.173	-24,09%
	Voci di costo a carattere stipendiale	102.903	114.456		
	Retribuzione di posizione	53.160	104.444	- 51.284	-49,10%
	Indennità di risultato	8.585	12.465	- 3.880	-31,13%
	Altro trattamento accessorio	1.385	-	1.385	-
	Oneri sociali su retribuzione	49.868	68.262	- 18.394	-26,95%
<i>BA2450</i>	<i>Costo del personale dirigente ruolo amministrativo - altro</i>	-	-	-	-
<u>BA2460</u>	<u>Costo del personale comparto ruolo amministrativo</u>	5.934.771	5.503.969	255.955	4,65%
<i>BA2470</i>	<i>Costo del personale comparto ruolo amministrativo - tempo indeterminato</i>	5.427.551	4.872.997	269.927	5,54%
	Voci di costo a carattere stipendiale	3.266.627	2.982.000		
	Straordinario e indennità personale	147.237	16.344	130.893	800,87%
	Retribuzione per produttività personale	121.564	118.137	3.428	2,90%
	Altro trattamento accessorio	662.359	658.691	3.668	0,56%
	Oneri sociali su retribuzione	1.199.525	1.067.945	131.580	12,32%
	Altri oneri per il personale	30.239	29.881	358	1,20%
<i>BA2480</i>	<i>Costo del personale comparto ruolo amministrativo - tempo determinato</i>	507.220	630.972	- 13.972	-2,21%
	Voci di costo a carattere stipendiale	328.400	438.181		
	Straordinario e indennità personale	19.095	13.337	5.758	43,17%
	Retribuzione per produttività personale			-	-
	Altro trattamento accessorio	23.457	21.749	1.707	7,85%
	Oneri sociali su retribuzione	136.268	157.706	- 21.437	-13,59%
<i>BA2490</i>	<i>Costo del personale comparto ruolo amministrativo - altro</i>	-	-	-	-

Tab. 69 – Costi del personale – ruolo amministrativo

	IMPORTO FONDO AL 31/12/2010	IMPORTO FONDO AL 01/01/2024	PERSONALE PRESENTE AL 01/01/2024	PERSONALE ASSUNTO NELL'ANNO 2024	PERSONALE CESSATO NELL'ANNO 2024	PERSONALE PRESENTE AL 31/12/2024	IMPORTO FONDO AL 31/12/2024	VARIAZIONE FONDO ANNO 2024 VS FONDO ANNO 2010	VARIAZIONE FONDO ANNO 2024 VS FONDO INIZIALE ANNO 2024
	(1)	(2)	(3)	(4)	(5)	(6)=(3)+(4)-(5)	(7)	(8)=(7)-(1)	(9)=(7)-(2)
MEDICI E VETERINARI	12.060.931	14.051.628	570	98	64	604	14.051.628	1.990.697	-
- Fondo specificità medica, retribuzione di posizione, equiparazione, specifico trattamento	9.746.958	10.871.396				-	10.871.396	1.124.438	-
- Fondo trattamento accessorio condizioni di lavoro	2.157.109	2.687.160				-	2.687.160	530.051	-
-Fondo retribuzione di risultato e qualità prestazioni individuale	156.864	493.073				-	493.073	336.209	-
DIRIGENTI NON MEDICI SPTA	1.586.780	971.578	61	7	7	61	971.578	- 615.202	-
- Fondo specificità medica, retribuzione di posizione, equiparazione, specifico trattamento	1.091.263	794.044				-	794.044	- 297.219	-
- Fondo trattamento accessorio condizioni di lavoro	114.129	117.811				-	117.811	3.682	-
-Fondo retribuzione di risultato e qualità prestazioni individuale	381.388	59.724				-	59.724	- 321.664	-
PERSONALE NON DIRIGENTE	17.676.378	19.193.814	2.278	329	234	2.373	19.193.814	1.517.436	-
- Fondo fasce, posizioni organizzative, ex indennità di qualificazione professionale e indennità professionale specifica	9.591.160	9.892.764				-	9.980.024	388.864	87.260
- Fondo lavoro straordinario e remunerazione di particolari condizioni di disagio pericolo o danno	6.288.315	7.470.453				-	7.470.453	1.182.138	-
-Fondo della produttività collettiva per il miglioramento dei servizi e premio della qualità delle prestazioni individuali	1.796.903	1.830.597				-	1.743.337	- 53.566	- 87.260
TOTALE	31.324.089	34.217.021	2.909	434	305	3.038	34.217.021	2.892.932	-

Tab. 70 – Consistenza e movimentazione dei fondi del personale

Note alla Tab.70: Con l'applicazione del nuovo CCNL 16-18 dell'area negoziale del Personale non dirigente, sottoscritto in data 22.05.2018 i fondi contrattuali da tre sono stati ridotti solo a due: fondo ex. art. 80 (Incarichi e Condizioni di lavoro) ed ex. art. 81 (Fasce e produttività); secondo quanto indicato dalla lettera del CCNL il "Fondo fasce, posizioni organizzative, ex indennità di qualificazione professionale e indennità professionale specifica" è stato ripartito tra i 2 nuovi fondi mentre il "Fondo lavoro straordinario e remunerazione di particolari condizioni di disagio pericolo o danno" è interamente affluito al nuovo fondo ex. art. 80 e il "Fondo della produttività collettiva per il miglioramento dei servizi e premio della qualità delle prestazioni individuali" è interamente affluito al nuovo fondo ex. art. 81. Inoltre a dicembre 2019 è stata data applicazione anche al nuovo CCNL 16-18 della Dirigenza della Sanità. Il contratto ha "eliminato" l'area della Dirigenza Medica e Veterinaria e l'area della Dirigenza Sanitaria non Medica, Professionale, Tecnica ed Amministrativa, accorpando le figure della Dirigenza Medica e Sanitaria non Medica in una nuova area contrattuale denominata Dirigenza dell'Area Sanità. Le figure della Dirigenza Professionale, Tecnica ed Amministrativa, invece, sono affluite nell'area contrattuale del personale delle Funzioni Locali e il nuovo CCNL 16-18 ha individuato per tali figure appositi fondi contrattuali dedicati.

CP01 –Costi del personale

CP01 NO	–	I costi del personale non hanno registrato significativi incrementi rispetto all'esercizio precedente.
--------------------	---	--

Se si considera anche la spesa per l'IRAP, la quota dei costi complessivamente riferibili alla Direzione del Personale per l'anno 2024 ammonta ad € 186.265.209,36. Nella seguente tabella è riportato il dettaglio:

Riepilogo Costi Personale Anno 2024

Pers. Dip. Ospedaliero - Ruolo Sanitario	145.313.820,78
Pers. Dip. Ospedaliero - Ruolo Professionale	777.977,93
Pers. Dip. Ospedaliero - Ruolo Tecnico	20.376.666,54
Pers. Dip. Ospedaliero - Ruolo Amministrativo	6.826.991,70
Forme di Lavoro Flessibile (CLP, Co.Co.Co.)	723.228,33
Personale Universitario Convenzionato	6.606.407,16
Organi Direttivi	653.470,95
Attività Libero Professionale	4.416.996,08
Altri Costi	569.649,89
TOTALE	186.265.209,36

Lo stesso aggregato nel 2023 ammontava a € 176.939.955,49 evidenziando un notevole incremento del fabbisogno complessivo per l'anno 2024 di € 9.325.253,87 (+ 5,27%). Analizzando gli scostamenti emerge che il suddetto aumento del costo è da imputare in modo particolare al personale appar-

tenente al ruolo sanitario; tale circostanza, fermo restando l'impatto dell'incremento di unità di personale presente al 31.12.2024 rispetto al 2023, è motivata anche dall'applicazione degli adeguamenti contrattuali determinati in esito alla sottoscrizione del CCNL 2019-2021 dell'Area Sanità, avvenuta in data 23 gennaio 2024. Tale applicazione ha comportato incrementi sia delle voci fisse (stipendio base), che adeguamenti dei fondi contrattuali per il trattamento accessorio (incrementi ai sensi degli artt. 72 – 73 -74 CCNL 2019/2021).

Si evidenzia, inoltre, che in data 16 luglio 2024 è stato sottoscritto in via definitiva il CCNL 2019-2021 Area Funzioni Locali, cui afferiscono i Dirigenti Professionali e Amministrativi in servizio presso questa Azienda. Tale applicazione ha determinato incrementi sia delle voci fisse (stipendio base), che adeguamenti dei fondi contrattuali per il trattamento accessorio (incrementi ai sensi degli art. 52 c. 1, 2 e 3).

Per un'analisi maggiormente dettagliata si rimanda a quanto contenuto nella relazione sulla gestione del Direttore Generale.

21.Oneri diversi di gestione

CODICE MOD. CE	DETTAGLIO ONERI DIVERSI DI GESTIONE	Valore CE al 31/12/2024	Valore CE al 31/12/2023	Variazioni importo	Variazioni %
BA2510	Imposte e tasse (escluso IRAP e IRES)	1.158.248	1.049.541	108.707	10,36%
BA2520	Perdite su crediti	-	24	- 24	-100,00%
BA2540	Indennità, rimborso spese e oneri sociali per gli Organi Direttivi e Collegio Sindacale	608.860	610.616	- 1.756	-0,29%
	Indennità, rimborso spese e oneri sociali del Direttore Generale	212.651	212.620	32	0,01%
	Indennità, rimborso spese e oneri sociali del Direttore Amministrativo	171.081	171.547	- 466	-0,27%
	Indennità, rimborso spese e oneri sociali del Direttore Sanitario	170.280	170.093	187	0,11%
	Indennità, rimborso spese e oneri sociali ai membri del Collegio dei Revisori	54.848	56.356	- 1.509	-2,68%
	Indennità, rimborso spese e oneri sociali del Direttore Sociale			-	-
	Indennità, rimborso spese e oneri sociali altri organi istituzionali			-	-
BA2550	Altri oneri diversi di gestione	117.667	93.976	23.690	25,21%
	Indennità e oneri sociali per commissioni varie	105.379	65.326	40.053	61,31%
	Contravvenzioni	-	-	-	-
	Spese per liti, arbitraggi e risarcimenti	12.287	28.650	- 16.362	-57,11%
	Svalutazione scorte sanitarie	-	-	-	-
	Svalutazione scorte non sanitarie	-	-	-	-
	Altre svalutazioni	-	-	-	-
	TOTALE	1.884.774	1.754.157	168.914	9,63%

Tab. 71 – Dettaglio oneri diversi di gestione

Altre informazioni relative agli oneri diversi di gestione.

Informazione	Caso presente in azienda?		Se sì, illustrare
OG01. Sono state rilevate significative variazioni rispetto all'esercizio precedente?	NO		

22.Accantonamenti

CODICE MOD. CE	DETTAGLIO ACCANTONAMENTI	Valore CE al 31/12/2024	Valore CE al 31/12/2023	Variazioni importo	Variazioni %
	Accantonamenti per rischi:	7.233.197	2.006.456	5.226.741	260,50%
BA2710	Accantonamenti per cause civili ed oneri processuali	-	-	-	0,00%
BA2720	Accantonamenti per contenzioso personale dipendente	6.444.099	1.351.521	5.092.579	376,80%
BA2730	Accantonamenti per rischi connessi all'acquisto di prestazioni sanitarie da privato	-	-	-	0,00%
BA2740	Accantonamenti per copertura diretta dei rischi (autoassicurazione)	670.000	654.935	15.065	2,30%
BA2750	Altri accantonamenti per rischi	119.098	-	119.098	0,00%
	<i>Altri accantonamenti per rischi</i>	119.098	-	119.098	0,00%
BA2751	Altri accantonamenti per interessi di mora	-	-	-	0,00%
	Accantonamenti per premio di operosità (SUMAI)			-	0,00%
	Accantonamenti per quote inutilizzate di contributi vincolati:	2.821.112	1.645.466	1.175.646	71,45%
BA2771	Accantonamenti per quote inutilizzate contributi da Regione e Prov. Aut. per quota F.S. indistinto finalizzato	19.865	-	19.865	0,00%
BA2780	Accantonamenti per quote inutilizzate contributi da Regione e Prov. Aut. per quota F.S. vincolato	436.502	436.502	-	0,00%
BA2790	Accantonamenti per quote inutilizzate contributi da soggetti pubblici (extra fondo) vincolati	2.190.215	1.208.964	981.251	81,16%
BA2800	Accantonamenti per quote inutilizzate contributi da soggetti pubblici per ricerca	49.898	-	49.898	0,00%
BA2810	Accantonamenti per quote inutilizzate contributi vincolati da privati	-	-	-	0,00%
BA2811	Accantonamenti per quote inutilizzate contributi da soggetti priv. per ricerca	124.632	-	124.632	0,00%
	Altri accantonamenti:	6.627.223	6.254.709	372.514	5,96%
BA2840	Acc. Rinnovi convenzioni MMG/PLS/MCA	-	-	-	0,00%
BA2850	Acc. Rinnovi convenzioni Medici Sumai	-	-	-	0,00%
BA2860	Acc. Rinnovi contratt.: dirigenza medica	1.602.652	1.450.026	152.626	10,53%
BA2870	Acc. Rinnovi contratt.: dirigenza non medica	157.886	165.359	- 7.473	-4,52%
BA2880	Acc. Rinnovi contratt.: comparto	2.922.382	-	2.922.382	0,00%
BA2884	Acc. Incentivi funzioni tecniche art. 113 D.lgs 50/2016	1.000.000	1.000.000	-	0,00%
BA2890	Altri accantonamenti	944.302	3.639.324	- 2.695.022	-74,05%
	<i>Accantonamento al fondo oneri differiti per attività libero professionale</i>	493.323	482.922	10.401	2,15%
	<i>Accantonamento al fondo oneri differiti per attività libero professionale in regime di ricovero</i>	24.108	29.236	- 5.128	-17,54%
	<i>Accantonamenti per altri oneri e spese</i>	411.435	2.948.064	- 2.536.629	-86,04%
	<i>Acc. Per quote inutil. di concorsi rimb. e recup. Da Regione</i>	15.436	179.103	- 163.666	-91,38%
	TOTALE	16.681.532	9.906.631	6.774.902	68,39%

Tab. 72 – Dettaglio accantonamenti

Per un esame sugli accantonamenti a Fondi dell'esercizio 2024 si veda quanto detto nel paragrafo FONDI PER ONERI E SPESE.

AC01 –Altri accantonamenti

Informazione	Caso presente in azienda?	Se sì, illustrare
AC01. La voce “Altri accantonamenti” è stata movimentata? Se sì, a fronte di quali rischi?	SI	Si veda quanto detto nel paragrafo FONDI PER ONERI E SPESE.

23.Proventi e oneri finanziari

	DETTAGLIO PROVENTI ED ONERI FINANZIARI	Valore CE al 31/12/2024	Valore CE al 31/12/2023	Variazioni im- porto	Variazioni %
CA0010	Interessi attivi	13.476	9.290	4.186	45,06%
CA0020	Interessi attivi su c/tesoreria unica	13.468	9.268	4.201	45,32%
CA0030	Interessi attivi su c/c postali e bancari	-	-	-	-
CA0040	Altri interessi attivi	8	22	-14	-65,08%
CA0050	Altri proventi	-	-	-	-
CA0060	Proventi da partecipazioni	-	-	-	-
CA0070	Proventi finanziari da crediti iscritti nelle immobilizzazioni	-	-	-	-
CA0080	Proventi finanziari da titoli iscritti nelle immobilizzazioni	-	-	-	-
CA0090	Altri proventi finanziari diversi dai precedenti	-	-	-	-
CA0100	Utili su cambi	-	-	-	-
	TOTALE PROVENTI	13.476	9.290	4.186	45,06%
CA0110	Interessi passivi	3.575	386	3.189	826,59%
CA0120	Interessi passivi su anticipazioni di cassa	3.575	-	3.575	-
CA0130	Interessi passivi su mutui	-	-	-	-
CA0140	Altri interessi passivi	-	386	-386	-
CA0150	Altri oneri	-	-	-	-
CA0160	Altri oneri finanziari	-	-	-	-
CA0170	Perdite su cambi	-	-	-	-
	TOTALE ONERI	3.575	386	3.189	826,59%
CZ9999	TOTALE PROVENTI E ONERI FINANZIARI	9.901	8.904	997	11,20%

24. Area straordinaria

Area straordinaria del conto economico – Proventi straordinari

	DETTAGLIO SOPRAVVENIENZE ATTIVE	Valore CE al 31/12/2024
EA0050	E.1.B.2) Sopravvenienze attive	609.458
EA0051	E.1.B.2.1) Sopravvenienze attive per quote F.S. vincolato	-
EA0060	E.1.B.22) Sopravvenienze attive v/Aziende sanitarie pubbliche della Regione	22.444
EA0070	E.1.B.2.3) Sopravvenienze attive v/terzi	587.014
EA0080	E.1.B.2.3.A) Sopravvenienze attive v/terzi relative alla mobilità extraregionale	-
EA0090	E.1.B.2.3.B) Sopravvenienze attive v/terzi relative al personale	-
EA0100	E.1.B.2.3.C) Sopravvenienze attive v/terzi relative alle convenzioni con medici di base	-
EA0110	E.1.B.2.3.D) Sopravvenienze attive v/terzi relative alle convenzioni per la specialistica	-
EA0120	E.1.B.2.3.E) Sopravvenienze attive v/terzi relative all'acquisto prestaz. sanitarie da operatori accreditati	-
EA0130	E.1.B.2.3.F) Sopravvenienze attive v/terzi relative all'acquisto di beni e servizi	265.724
	<i>- di cui per Note di credito AIFA per meccanismo prezzo volume</i>	183.191
	<i>- di cui per Altre sopravvenienze Attive v/terzi relative all'acquisto di beni e servizi</i>	82.532
EA0140	E.1.B.2.3.G) Altre sopravvenienze attive v/terzi:	321.291
	<i>Incassi fatture stralciate con DDG 387/23</i>	204
	<i>Saldo progetto "Carcinoma mammario" anno 2023</i>	18.551
	<i>Piano Oncologico Nazionale come da DD 12491/24</i>	38.869
	<i>Attività di coordinamento trasfusionale come da DD 13009/24</i>	173.173
	<i>Progetto LEUKEMIA previsto dalla DD 6105/2010</i>	90.494

EA0060 "Sopravvenienze attive v/Aziende sanitarie pubbliche della Regione" (CO.GE. 680.10.11):

Tali sopravvenienze, pari ad € 22.444,00 sono originate dalla fatturazione nel corso dell'esercizio 2024 di servizi prestati nei confronti della AUSL n. 2 nell'anno precedente, in particolare per spese di trasporto dell'anno 2023 legate al radiofarmaco.

EA0130 "Sopravvenienze attive v/terzi relative all'acquisto di beni e servizi" (CO.GE. 680.10.17):

La voce segna un importo di € 265.723,51 che si riferisce per € 183.191,04 a note di credito relative ad esercizi precedenti del servizio Farmacia, in particolare a rimborsi AIFA dei costi sostenuti per trattamenti, sia a valere sul Fondo 5% che in base agli accordi negoziali con le case produttrici; per €

80.528,00 ad una nota di credito emessa dalla società Puntozero Scarl a storno delle utenze dell'anno 2023 ed, infine, per € 2.004,47 ad una nota di credito emessa dalla società Sekuritalia Srl per un errato conteggio della fatturazione 2023.

EA0140 “Altre sopravvenienze attive v/terzi” (CO.GE. 680.10.18): La voce risulta pari ad € 321.290,93. Tale somma è riferibile all'incasso di fatture per € 203,53 a seguito del riparto finale del fallimento stabilito dal Tribunale di Perugia del cliente Alfaplast Srl i cui crediti, risalenti agli anni 1999/2003, erano stati oggetto di stralcio mediante D.G.R. 387/2023. Le restanti sopravvenienze attive sono state iscritte in base alle indicazioni regionali contenuti negli “Indirizzi per la compilazione del CE IV trimestre 2024” e riguardano contributi da Regioni riferiti ad anni precedenti, in particolare: € 18.551,00 per il saldo del progetto “Carcinoma mammario” dell'anno 2023 come da DD12350/24, € 38.868,75 riferiti al Piano Oncologico Nazionale come da DD 12491/24, € 173.173,44 per l'attività di coordinamento trasfusionale come da DD 13009/24 e per € 90.494,21 riferito al progetto LEUKEMIA previsto dalla DD 6105/2010.

	DETTAGLIO INSUSSISTENZE ATTIVE (DEL PASSIVO)	Valore CE al 31/12/2024
EA0150	E.1.B.3) Insussistenze attive	537.360
EA0160	E.1.B.3.1) Insussistenze attive v/Aziende sanitarie pubbliche della Regione	-
EA0170	E.1.B.3.2) Insussistenze attive v/terzi	537.360
EA0180	E.1.B.3.2.A) Insussistenze attive v/terzi relative alla mobilità extraregionale	-
EA0190	E.1.B.3.2.B) Insussistenze attive v/terzi relative al personale	-
	<i>- di cui per Insussistenza di somme accantonate nel corso degli anni a fondo oneri personale in quiescenza</i>	
	<i>- di cui per Insussistenza fondi accantonati per rinnovi contrattuali antecedenti a blocco rinnovi</i>	
EA0200	E.1.B.3.2.C) Insussistenze attive v/terzi relative alle convenzioni con medici di base	-
EA0210	E.1.B.3.2.D) Insussistenze attive v/terzi relative alle convenzioni per la specialistica	-
EA0220	E.1.B.3.2.E) Insussistenze attive v/terzi relative all'acquisto prestaz. sanitarie da operatori accreditati	-
EA0230	E.1.B.3.2.F) Insussistenze attive v/terzi relative all'acquisto di beni e servizi	258.954
EA0240	E.1.B.3.2.G) Altre insussistenze attive v/terzi:	278.405
	<i>- di cui Insussistenza Ufficio Legale per revisione Fondo rischi e oneri anni precedenti</i>	173.083
	<i>- di cui Insussistenza accantonamento F.do rischi contenzioso pers. Dip. (utilizzato importo minore rispetto acc.to sentenza)</i>	105.323

EA0230 “Insussistenze attive v/terzi relative all’acquisto di beni e servizi” (CO.GE. 680.40.17): La voce espone un importo complessivo di € 258.954,26. Tale somma è costituita, per € 11.982,67, dalla registrazione di varie insussistenze di debito relative alla sistemazione contabile di ordini di anni precedenti comunicate dalla Direzione Medica, dai Sistemi informatici e dal servizio Farmacia. Altre partite significative si riferiscono, quanto ad € 66.553,44 per oneri connessi alla revisione prezzi per il lavanolo, € 27.742,42 per la telefonia ed € 152.675,73 per l’attività CRAS, per i quali è stato raggiunto un accordo inferiore alla previsione di spesa.

EA0240 “Altre insussistenze attive v/terzi” (CO.GE. 680.40.18): La voce segna un importo di € 278.405,29 che si riferisce alla registrazione di insussistenze comunicate dall’Ufficio Legale dell’Azienda Ospedaliera con protocollo 2672 del 13/1/25. In particolare, l’importo di € 105.322,61 si riferisce all’insussistenza attiva del “Fondo rischi personale dipendente” richiesta a seguito di verbali di conciliazione, sia in sede sindacale che giudiziale, legati ad una vertenza per Mobbing e alla vicenda del tempo vestizione, che hanno previsto il pagamento in capo all’Azienda di un importo inferiore rispetto a quello accantonato in precedenza. L’importo di € 173.082,68 si riferisce ad una insussistenza attiva, relativa al “Fondo rischi ed oneri su liti, arbitraggi e risarcimenti”, registrata a seguito della richiesta dell’Ufficio Legale di ridurre un accantonamento di anni precedenti relativo ad un giudizio pendente in appello per un importo di € 23.082,68 (BFF SPA) e di eliminare un accantonamento, anch’esso di anni precedenti, pari ad € 150.000,00 per un giudizio definito con sentenza passata in giudicato (donazione AULCI).

Area straordinaria del conto economico – Oneri straordinari

	DETTAGLIO SOPRAVVENIENZE PASSIVE	Valore CE al 31/12/2024
EA0310	E.2.B.3) Sopravvenienze passive	554.553
EA0320	E.2.B.3.1) Sopravvenienze passive v/Aziende sanitarie pubbliche della Regione	-
EA0330	E.2.B.3.1.A) Sopravvenienze passive v/Aziende sanitarie pubbliche relative alla mobilità intraregionale	-
EA0340	E.2.B.3.1.B) Altre sopravvenienze passive v/Aziende sanitarie pubbliche della Regione	-
EA0350	E.2.B.3.2) Sopravvenienze passive v/terzi	554.553
EA0360	E.2.B.3.2.A) Sopravvenienze passive v/terzi relative alla mobilità extraregionale	-
EA0370	E.2.B.3.2.B) Sopravvenienze passive v/terzi relative al personale	394.070
EA0380	E.2.B.3.2.B.1) Soprav. passive v/terzi relative al personale - dirigenza medica	394.070
EA0390	E.2.B.3.2.B.2) Soprav. passive v/terzi relative al personale - dirigenza non medica	-
EA0400	E.2.B.3.2.B.3) Soprav. passive v/terzi relative al personale - comparto	-
EA0410	E.2.B.3.2.C) Sopravvenienze passive v/terzi relative alle convenzioni con medici di base	-
EA0420	E.2.B.3.2.D) Sopravvenienze passive v/terzi relative alle convenzioni per la specialistica	-
EA0430	E.2.B.3.2.E) Sopravvenienze passive v/terzi relative all'acquisto prestaz. sanitarie da operatori accreditati	-
EA0440	E.2.B.3.2.F) Sopravvenienze passive v/terzi relative all'acquisto di beni e servizi	98.951
EA0450	E.2.B.3.2.G) Altre sopravvenienze passive v/terzi	61.532

EA0380 “Soprav. passive v/terzi relative al personale - dirigenza medica (CO.GE 570.20.14): La voce è valorizzata per un importo di € 394.069,53 e si riferisce interamente ad una sopravvenienza passiva richiesta dalla SC Risorse Umane con protocollo n. 59371 del 22/07/2024 al fine di garantire la necessaria copertura economico-finanziaria delle risorse destinate all’applicazione del CCNL 2019-2021 Area Sanità di competenza dell’esercizio 2022 non essendo l’accantonamento, iscritto per tale finalità negli scorsi esercizi secondo le indicazioni ministeriali, risultato capiente.

EA0440 "Sopravvenienze passive v. terzi relative all'acquisto di beni e servizi" (CO.GE 570.20.20): La voce espone un importo di € 98.951,09, riferibile a costi di competenza di anni precedenti non contabilizzati negli anni di pertinenza per € 61.771,49 e alla restituzione di incentivi indebitamente percepiti al GSE (Gestore Servizi Energetici) in relazione all’impianto fotovoltaico dell’Azienda Ospedaliera di Perugia per un importo di € 37.179,60.

EA0450 "Altre sopravvenienze passive v. terzi" (CO.GE 570.20.21): La voce in esame complessivamente segna un importo pari ad € 61.532,16 e ricomprende sopravvenienze passive:

- per € 60.100,02 dovute alla restituzione di somme riferite al Progetto GR-2011-02348917 a seguito di comunicazione della Regione Umbria (prot. n. 12161/21) con la quale è stato notificato l'importo delle spese effettivamente riconosciute dal Ministero della Salute (€ 194.114,19). Considerato che l'importo complessivamente erogato ammontava a € 254.214,21, è stata conseguentemente richiesta, per conto del Ministero, la restituzione della somma eccedente pari a € 60.100,02, corrispondente a costi sostenuti non ammissibili a finanziamento.
- per € 803,33 legate alla restituzione di somme riferite al POR FSE Umbria 2014/2020 a seguito di verifiche regionali presso l'Azienda Ospedaliera di Perugia che hanno decretato la non ammissibilità di tali somme al finanziamento.
- per € 28,81 euro per la liquidazione di quote dovute all'INPS a seguito di emissione di una nota di rettifica in esito agli accertamenti operati dall'Istituto relativamente ai dati trasmessi con la mensilità di Novembre 2022. Con la suddetta nota, acquisita al protocollo aziendale n. 97645/2023, l'INPS ha formalmente richiesto il pagamento di un importo a titolo di contributo non versato per € 26,19 e sanzioni civili per € 2,62, liquidate dall'Azienda Ospedaliera di Perugia come da D.D. n. 438 del 21/02/2024.
- per € 600,00 per la sistemazione contabile di un ammanco di cassa avvenuto nel 2009, come richiesto dal Collegio Sindacale nel Verbale della verifica di cassa economale eseguita in data 26/06/2024, di cui al verbale n. 13/2024.

	DETTAGLIO INSUSSISTENZE PASSIVE (DELL'ATTIVO)	Valore CE al 31/12/2024
EA0460	E.2.B.4) Insussistenze passive	315.246
EA0470	E.2.B.4.1) Insussistenze passive v/Aziende sanitarie pubbliche della Regione	-
EA0480	E.2.B.4.2) Insussistenze passive v/terzi	315.246
EA0490	E.2.B.4.2.A) Insussistenze passive v/terzi relative alla mobilità extraregionale	-
EA0500	E.2.B.4.2.B) Insussistenze passive v/terzi relative al personale	-
EA0510	E.2.B.4.2.C) Insussistenze passive v/terzi relative alle convenzioni con medici di base	-
EA0520	E.2.B.4.2.D) Insussistenze passive v/terzi relative alle convenzioni per la specialistica	-

EA0530	E.2.B.4.2.E) Insussistenze passive v/terzi relative all'acquisto prestaz. sanitarie da operatori accreditati	-
EA0540	E.2.B.4.2.F) Insussistenze passive v/terzi relative all'acquisto di beni e servizi	-
EA0550	E.2.B.4.2.G) Altre insussistenze passive v/terzi	315.246
	- di cui <i>Insussistenza per riaccertamento credito Farmacovigilanza</i>	210.980
	- di cui <i>Insussistenza per conguaglio STP</i>	104.266

EA0550 “Altre insussistenze passive v/terzi” (CO.GE. 570.60.18): l’importo complessivamente registrato in questa voce nel 2024 è pari ad € 315.246,38. Nel dettaglio, l’importo di € 104.266,38 è stato registrato, come indicato negli indirizzi regionali per la redazione del CE del IV trimestre 2024, in relazione al mancato conguaglio del fondo 2023 per il rimborso delle prestazioni urgenti o comunque essenziali fornite agli stranieri non in regola con le normative di ingresso e soggiorno (STP). L’importo di € 210.980,00, invece, riguarda la quota spettante all'Istituto Zooprofilattico Sperimentale dell'Umbria e delle Marche "Togo Rosati", in riferimento a somme interamente pagate dall'Istituto Superiore di Sanità all'Azienda Ospedaliera di Perugia per prestazioni erogate nell'anno 2023. L'Azienda ha incassato tali somme per intero e ha successivamente provveduto a rimborsare l'importo dovuto.

Altre informazioni

Informazione	Caso presente in azienda?		Se sì, illustrare
PS06. Esistono altre informazioni che si ritiene necessario fornire per soddisfare la regola generale secondo cui “Se le informazioni richieste da specifiche disposizioni di legge non sono sufficienti a dare una rappresentazione veritiera e corretta, si devono fornire le informazioni complementari necessarie allo scopo” (art 2423 cc)?		SI	VEDI PAGINE PRECEDENTI

Ente Codice

Ente Descrizione

Categoria

Sotto Categoria

Periodo

Prospetto

Tipo Report

Data ultimo aggiornamento

Data stampa

Importi in EURO

000436067000000

AZIENDA OSPEDALIERA DI PERUGIA

Strutture sanitarie

AZIENDE OSPEDALIERE

MENSILE Dicembre 2024

INCASSI

Semplice

24-apr-2025

28-apr-2025

Importo nel periodo Importo a tutto il periodo

ENTRATE DERIVANTI DALLA PRESTAZIONE DI SERVIZI**17.948.928,90****222.330.768,58**

1100	Compartecipazione alla spesa per prestazioni sanitarie (ticket)	961.037,61	8.758.276,01
1301	Entrate da aziende sanitarie della Regione/Provincia autonoma per prestazioni sanitarie e sociosanitarie a rilevanza sanitaria	15.161.325,27	193.775.716,64
1400	Entrate per prestazioni sanitarie e sociosanitarie a rilevanza sanitaria ad altre Amministrazioni pubbliche	1.227.594,02	15.119.569,69
1500	Entrate per prestazioni sanitarie erogate a soggetti privati	36.181,67	244.228,96
1600	Entrate per prestazioni sanitarie erogate in regime di intramoenia	364.419,90	2.533.298,22
1700	Entrate per prestazioni non sanitarie	198.370,43	1.899.475,53
1800	Entrate per prestazioni di servizi derivanti da sopravvenienze attive	0,00	203,53

CONTRIBUTI E TRASFERIMENTI CORRENTI**6.383.920,91****109.380.440,69**

2102	Contributi e trasferimenti correnti da Regione e Prov. Autonoma per quota fondo sanitario regionale indistinto	6.210.620,91	100.999.853,36
2103	Contributi e trasferimenti correnti da Regione e Prov. Autonoma per quota fondo sanitario regionale vincolato	0,00	5.288.229,87
2104	Contributi e trasferimenti correnti da Regione e Prov. Autonoma extra fondo sanitario vincolato	0,00	2.581.125,37
2105	Altri contributi e trasferimenti correnti da Regione e Prov. Autonoma	168.000,00	168.000,00
2111	Contributi e trasferimenti correnti da aziende sanitarie	0,00	41.500,00
2199	Contributi e trasferimenti correnti da altre Amministrazioni pubbliche	0,00	109.530,00
2202	Donazioni da imprese	5.000,00	5.000,00
2204	Donazioni da famiglie	300,00	7.220,00
2205	Contributi e trasferimenti correnti da Istituzioni sociali senza fine di lucro	0,00	123.000,00
2206	Donazioni da istituzioni sociali senza fine di lucro	0,00	56.982,09

ALTRE ENTRATE CORRENTI**5.796.707,02****62.512.126,53**

3101	Rimborsi assicurativi	22.840,40	9.485.784,48
3102	Rimborsi spese per personale comandato	0,00	212.316,68
3105	Riscossioni IVA	7.850,26	185.926,02
3106	Altri concorsi, recuperi e rimborsi	5.725.660,36	52.574.275,10
3201	Fitti attivi	40.356,00	40.356,00
3202	Interessi attivi	0,00	13.468,25

CONTRIBUTI E TRASFERIMENTI IN C/CAPITALE**0,00****3.458.014,02**

5101	Contributi e trasferimenti in c/capitale da Stato	0,00	1.010.484,85
5103	Contributi e trasferimenti da Regione e Prov. Autonoma per finanziamenti di investimenti e fondo di dotazione	0,00	2.447.529,17

OPERAZIONI FINANZIARIE**124.414,58****797.563,19**

6500	Altre operazioni finanziarie	124.414,58	797.563,19
------	------------------------------	------------	------------

INCASSI DA REGOLARIZZARE**0,00****0,00**

9999	Altri incassi da regolarizzare (riscossioni codificate dal cassiere)	0,00	0,00
------	--	------	------

TOTALE INCASSI**30.253.971,41****398.478.913,01**

Ente Codice	000436067000000
Ente Descrizione	AZIENDA OSPEDALIERA DI PERUGIA
Categoria	Strutture sanitarie
Sotto Categoria	AZIENDE OSPEDALIERE
Periodo	ANNUALE 2024
Prospetto	INCASSI
Tipo Report	Semplice
Data ultimo aggiornamento	24-apr-2025
Data stampa	28-apr-2025
Importi in EURO	

Importo nel periodo Importo a tutto il periodo

ENTRATE DERIVANTI DALLA PRESTAZIONE DI SERVIZI**222.330.768,58****222.330.768,58**

1100	Compartecipazione alla spesa per prestazioni sanitarie (ticket)	8.758.276,01	8.758.276,01
1301	Entrate da aziende sanitarie della Regione/Provincia autonoma per prestazioni sanitarie e sociosanitarie a rilevanza sanitaria	193.775.716,64	193.775.716,64
1400	Entrate per prestazioni sanitarie e sociosanitarie a rilevanza sanitaria ad altre Amministrazioni pubbliche	15.119.569,69	15.119.569,69
1500	Entrate per prestazioni sanitarie erogate a soggetti privati	244.228,96	244.228,96
1600	Entrate per prestazioni sanitarie erogate in regime di intramoenia	2.533.298,22	2.533.298,22
1700	Entrate per prestazioni non sanitarie	1.899.475,53	1.899.475,53
1800	Entrate per prestazioni di servizi derivanti da sopravvenienze attive	203,53	203,53

CONTRIBUTI E TRASFERIMENTI CORRENTI**109.380.440,69****109.380.440,69**

2102	Contributi e trasferimenti correnti da Regione e Prov. Autonoma per quota fondo sanitario regionale indistinto	100.999.853,36	100.999.853,36
2103	Contributi e trasferimenti correnti da Regione e Prov. Autonoma per quota fondo sanitario regionale vincolato	5.288.229,87	5.288.229,87
2104	Contributi e trasferimenti correnti da Regione e Prov. Autonoma extra fondo sanitario vincolato	2.581.125,37	2.581.125,37
2105	Altri contributi e trasferimenti correnti da Regione e Prov. Autonoma	168.000,00	168.000,00
2111	Contributi e trasferimenti correnti da aziende sanitarie	41.500,00	41.500,00
2199	Contributi e trasferimenti correnti da altre Amministrazioni pubbliche	109.530,00	109.530,00
2202	Donazioni da imprese	5.000,00	5.000,00
2204	Donazioni da famiglie	7.220,00	7.220,00
2205	Contributi e trasferimenti correnti da Istituzioni sociali senza fine di lucro	123.000,00	123.000,00
2206	Donazioni da istituzioni sociali senza fine di lucro	56.982,09	56.982,09

ALTRE ENTRATE CORRENTI**62.512.126,53****62.512.126,53**

3101	Rimborsi assicurativi	9.485.784,48	9.485.784,48
3102	Rimborsi spese per personale comandato	212.316,68	212.316,68
3105	Riscossioni IVA	185.926,02	185.926,02
3106	Altri concorsi, recuperi e rimborsi	52.574.275,10	52.574.275,10
3201	Fitti attivi	40.356,00	40.356,00
3202	Interessi attivi	13.468,25	13.468,25

CONTRIBUTI E TRASFERIMENTI IN C/CAPITALE**3.458.014,02****3.458.014,02**

5101	Contributi e trasferimenti in c/capitale da Stato	1.010.484,85	1.010.484,85
5103	Contributi e trasferimenti da Regione e Prov. Autonoma per finanziamenti di investimenti e fondo di dotazione	2.447.529,17	2.447.529,17

OPERAZIONI FINANZIARIE**797.563,19****797.563,19**

6500	Altre operazioni finanziarie	797.563,19	797.563,19
------	------------------------------	------------	------------

INCASSI DA REGOLARIZZARE**0,00****0,00**

9999	Altri incassi da regolarizzare (riscossioni codificate dal cassiere)	0,00	0,00
------	--	------	------

TOTALE INCASSI**398.478.913,01****398.478.913,01**

Ente Codice	000436067000000
Ente Descrizione	AZIENDA OSPEDALIERA DI PERUGIA
Categoria	Strutture sanitarie
Sotto Categoria	AZIENDE OSPEDALIERE
Periodo	ANNUALE 2024
Prospetto	PAGAMENTI
Tipo Report	Semplice
Data ultimo aggiornamento	24-apr-2025
Data stampa	28-apr-2025
Importi in EURO	

Importo nel periodo Importo a tutto il periodo

PERSONALE

		166.609.133,79	166.609.133,79
1103	Competenze a favore del personale a tempo indeterminato, al netto degli arretrati attribuiti	69.500.000,59	69.500.000,59
1104	Arretrati di anni precedenti al personale a tempo indeterminato	8.585.135,89	8.585.135,89
1105	Competenze a favore del personale a tempo determinato, al netto degli arretrati attribuiti	3.239.744,90	3.239.744,90
1106	Arretrati di anni precedenti al personale a tempo determinato	461.055,88	461.055,88
1203	Altre ritenute al personale per conto di terzi	2.944.743,03	2.944.743,03
1204	Ritenute previdenziali e assistenziali al personale a tempo indeterminato	9.884.865,42	9.884.865,42
1205	Ritenute erariali a carico del personale a tempo indeterminato	29.870.976,42	29.870.976,42
1206	Ritenute previdenziali e assistenziali al personale a tempo determinato	527.143,86	527.143,86
1207	Ritenute erariali a carico del personale a tempo determinato	1.261.489,55	1.261.489,55
1303	Contributi aggiuntivi	854.952,42	854.952,42
1304	Contributi obbligatori per il personale a tempo indeterminato	36.543.243,48	36.543.243,48
1305	Contributi previdenza complementare per il personale a tempo indeterminato	176.586,85	176.586,85
1306	Contributi obbligatori per il personale a tempo determinato	2.752.172,22	2.752.172,22
1307	Contributi previdenza complementare per il personale a tempo determinato	60,04	60,04
1503	Rimborsi spese per personale comandato	6.963,24	6.963,24

ACQUISTO DI BENI

		112.941.726,09	112.941.726,09
2101	Prodotti farmaceutici	50.877.209,39	50.877.209,39
2103	Prodotti dietetici	154.576,26	154.576,26
2104	Materiali per la profilassi (vaccini)	66.404,23	66.404,23
2112	Dispositivi medici	57.321.707,78	57.321.707,78
2113	Prodotti chimici	40.227,56	40.227,56
2198	Altri acquisti di beni sanitari	1.862.062,72	1.862.062,72
2201	Prodotti alimentari	1.480.555,37	1.480.555,37
2202	Materiali di guardaroba, di pulizia e di convivenza in genere	298.379,20	298.379,20
2203	Combustibili, carburanti e lubrificanti	90.833,41	90.833,41
2204	Supporti informatici e cancelleria	188.241,99	188.241,99
2205	Pubblicazioni, giornali e riviste	10.980,39	10.980,39
2206	Acquisto di materiali per la manutenzione	171.086,07	171.086,07
2298	Altri beni non sanitari	379.461,72	379.461,72

ACQUISTI DI SERVIZI

		58.164.666,74	58.164.666,74
3105	Acquisti di servizi sanitari per farmaceutica da altre Amministrazioni pubbliche	9.465,45	9.465,45
3106	Acquisti di servizi sanitari per farmaceutica da privati	6,00	6,00
3129	Acquisti di prestazioni trasporto in emergenza e urgenza da altre Amministrazioni pubbliche	3.646.164,89	3.646.164,89
3133	Acquisti di prestazioni socio sanitarie a rilevanza sanitaria da privati	129.186,60	129.186,60
3134	Consulenze, collaborazioni, interinale e altre prestazioni di lavoro sanitarie e sociosanitarie da strutture sanitarie pubbliche della Regione/Provincia autonoma di appartenenza	246.355,95	246.355,95
3135	Consulenze, collaborazioni, interinale e altre prestazioni di lavoro sanitarie e sociosanitarie da altre Amministrazioni pubbliche	370.903,18	370.903,18
3136	Consulenze, collaborazioni, interinale e altre prestazioni di lavoro sanitarie e sociosanitarie da privati	173.353,07	173.353,07
3137	Altri acquisti di servizi e prestazioni sanitarie da strutture sanitarie pubbliche della Regione/Provincia autonoma di appartenenza	650.235,08	650.235,08
3201	Consulenze, collaborazioni, interinale e altre prestazioni di lavoro non sanitarie da strutture sanitarie pubbliche della Regione/Provincia autonoma di appartenenza	1.233.429,55	1.233.429,55
3203	Consulenze, collaborazioni, interinale e altre prestazioni di lavoro non sanitarie da privati	46.400,00	46.400,00
3204	Servizi ausiliari e spese di pulizia	10.399.240,15	10.399.240,15
3207	Riscaldamento	2.213.568,76	2.213.568,76

000436067000000 - AZIENDA OSPEDALIERA DI PERUGIA

		Importo nel periodo	Importo a tutto il periodo
3208	Utenze e canoni per telefonia e reti di trasmissione	245.929,46	245.929,46
3209	Utenze e canoni per energia elettrica	2.886.608,67	2.886.608,67
3210	Utenze e canoni per altri servizi	2.267.640,01	2.267.640,01
3211	Assicurazioni	12.683.172,09	12.683.172,09
3212	Assistenza informatica e manutenzione software	1.847.586,81	1.847.586,81
3213	Corsi di formazione externalizzata	160.666,71	160.666,71
3214	Manutenzione ordinaria e riparazioni di immobili e loro pertinenze	1.438.388,73	1.438.388,73
3216	Manutenzione ordinaria e riparazioni di attrezzature tecnico-scientifico sanitarie	6.188.599,35	6.188.599,35
3217	Manutenzione ordinaria e riparazioni di automezzi	56.220,29	56.220,29
3218	Altre spese di manutenzione ordinaria e riparazioni	856.989,99	856.989,99
3219	Spese legali	363.701,28	363.701,28
3220	Smaltimento rifiuti	2.232.635,58	2.232.635,58
3221	Manutenzione e riparazione agli impianti e macchinari	811.875,65	811.875,65
3222	Manutenzione e riparazione ai mobili e arredi	55.245,40	55.245,40
3299	Altre spese per servizi non sanitari	6.951.098,04	6.951.098,04

CONTRIBUTI E TRASFERIMENTI

		5.561.244,50	5.561.244,50
4117	Contributi e trasferimenti a Università'	5.321.350,50	5.321.350,50
4203	Contributi e trasferimenti a istituzioni sociali private	239.894,00	239.894,00

ALTRE SPESE CORRENTI

		46.747.569,55	46.747.569,55
5103	Altri concorsi, recuperi e rimborsi a soggetti privati	3.000,00	3.000,00
5201	Noleggi	2.894.789,75	2.894.789,75
5202	Locazioni	11.423,91	11.423,91
5401	IRAP	16.919.885,17	16.919.885,17
5402	IRES	150.568,76	150.568,76
5404	IVA	25.044.579,75	25.044.579,75
5499	Altri tributi	1.112.313,07	1.112.313,07
5501	Costituzione di fondi per il servizio economato in contanti	18.221,95	18.221,95
5503	Indennità', rimborso spese ed oneri sociali per gli organi direttivi e Collegio sindacale	267.982,38	267.982,38
5504	Commissioni e Comitati	59.798,02	59.798,02
5507	Contributi previdenziali e assistenziali su indennità' a organi istituzionali e altri compensi	78.756,52	78.756,52
5510	Ritenute previdenziali ed assistenziali a carico degli organi istituzionali	61.361,63	61.361,63
5598	Altri oneri della gestione corrente	25.893,76	25.893,76
5599	Altre spese correnti derivanti da sopravvenienze	98.994,88	98.994,88

INVESTIMENTI FISSI

		4.962.757,94	4.962.757,94
6102	Fabbricati	421.479,27	421.479,27
6103	Impianti e macchinari	219.925,63	219.925,63
6104	Attrezzature sanitarie e scientifiche	3.208.691,92	3.208.691,92
6105	Mobili e arredi	67.151,30	67.151,30
6199	Altri beni materiali	345.183,38	345.183,38
6200	Immobilizzazioni immateriali	700.326,44	700.326,44

PAGAMENTI DA REGOLARIZZARE

		0,00	0,00
9999	ALTRI PAGAMENTI DA REGOLARIZZARE (pagamenti codificati dal cassiere)	0,00	0,00

TOTALE PAGAMENTI

394.987.098,61

394.987.098,61

Cons	CODICE	ATTIVITA' DESCRIZIONE	(unità di euro)		SEGNO (+/-)
			2024	2023	
	AAZ999	A) IMMOBILIZZAZIONI	133.643.434	133.469.017	+
	AAA000	A.I) IMMOBILIZZAZIONI IMMATERIALI	1.620.235	324.435	+
	AAA010	A.I.1) Costi di impianto e di ampliamento	-	-	+
	AAA020	A.I.1.a) Costi di impianto e di ampliamento	-	-	+
	AAA030	A.I.1.b) F.do Amm.to costi di impianto e di ampliamento	-	-	+
	AAA040	A.I.2) Costi di ricerca e sviluppo	-	-	+
	AAA050	A.I.2.a) Costi di ricerca e sviluppo	-	-	+
	AAA060	A.I.2.b) F.do Amm.to costi di ricerca e sviluppo	-	-	+
	AAA070	A.I.3) Diritti di brevetto e diritti di utilizzazione delle opere d'ingegno	-	-	+
	AAA080	A.I.3.a) Diritti di brevetto e diritti di utilizzazione delle opere d'ingegno - derivanti dall'attività di ricerca	-	-	+
	AAA090	A.I.3.b) F.do Amm.to diritti di brevetto e diritti di utilizzazione delle opere d'ingegno - derivanti dall'attività di ricerca	-	-	+
	AAA100	A.I.3.c) Diritti di brevetto e diritti di utilizzazione delle opere d'ingegno - altri	-	-	+
	AAA110	A.I.3.d) F.do Amm.to diritti di brevetto e diritti di utilizzazione delle opere d'ingegno - altri	-	-	+
	AAA120	A.I.4) Immobilizzazioni immateriali in corso e acconti	1.259.653	47.908	+
	AAA130	A.I.5) Altre immobilizzazioni immateriali	360.582	276.527	+
	AAA140	A.I.5.a) Concessioni, licenze, marchi e diritti simili	7.333.207	7.071.811	+
	AAA150	A.I.5.b) F.do Amm.to concessioni, licenze, marchi e diritti simili	6.972.625	6.795.284	+
	AAA160	A.I.5.c) Miglione su beni di terzi	-	-	+
	AAA170	A.I.5.d) F.do Amm.to miglione su beni di terzi	-	-	+
	AAA180	A.I.5.e) Pubblicità	-	-	+
	AAA190	A.I.5.f) F.do Amm.to pubblicità	-	-	+
	AAA200	A.I.5.g) Altre immobilizzazioni immateriali	-	-	+
	AAA210	A.I.5.h) F.do Amm.to altre immobilizzazioni immateriali	-	-	+
	AAA220	A.I.6) Fondo Svalutazione immobilizzazioni immateriali	-	-	+
	AAA230	A.I.6.a) F.do Svalut. Costi di impianto e di ampliamento	-	-	+
	AAA240	A.I.6.b) F.do Svalut. Costi di ricerca e sviluppo	-	-	+
	AAA250	A.I.6.c) F.do Svalut. Diritti di brevetto e diritti di utilizzazione delle opere d'ingegno	-	-	+
	AAA260	A.I.6.d) F.do Svalut. Altre immobilizzazioni immateriali	-	-	+
	AAA270	A.II) IMMOBILIZZAZIONI MATERIALI	131.968.610	133.089.992	+
	AAA280	A.II.1) Terreni	500.000	500.000	+
	AAA290	A.II.1.a) Terreni disponibili	-	-	+
	AAA300	A.II.1.b) Terreni indisponibili	500.000	500.000	+
	AAA310	A.II.2) Fabbricati	117.465.810	122.381.073	+
	AAA320	A.II.2.a) Fabbricati non strumentali (disponibili)	-	-	+
	AAA330	A.II.2.a.1) Fabbricati non strumentali (disponibili)	-	-	+
	AAA340	A.II.2.a.2) F.do Amm.to Fabbricati non strumentali (disponibili)	-	-	+
	AAA350	A.II.2.b) Fabbricati strumentali (indisponibili)	117.465.810	122.381.073	+
	AAA360	A.II.2.b.1) Fabbricati strumentali (indisponibili)	189.553.630	188.788.433	+
	AAA370	A.II.2.b.2) F.do Amm.to Fabbricati strumentali (indisponibili)	72.087.820	66.407.360	+
	AAA380	A.II.3) Impianti e macchinari	290.625	-	+
	AAA390	A.II.3.a) Impianti e macchinari	14.010.383	13.700.383	+
	AAA400	A.II.3.b) F.do Amm.to Impianti e macchinari	13.719.758	13.700.383	+
	AAA410	A.II.4) Attrezzature sanitarie e scientifiche	6.883.627	5.992.977	+
	AAA420	A.II.4.a) Attrezzature sanitarie e scientifiche	86.597.064	84.441.173	+
	AAA430	A.II.4.b) F.do Amm.to Attrezzature sanitarie e scientifiche	79.713.438	78.448.196	+
	AAA440	A.II.5) Mobili e arredi	280.370	289.935	+
	AAA450	A.II.5.a) Mobili e arredi	15.675.876	15.574.911	+
	AAA460	A.II.5.b) F.do Amm.to Mobili e arredi	15.395.506	15.284.976	+
	AAA470	A.II.6) Automezzi	493.998	143.555	+
	AAA480	A.II.6.a) Automezzi	1.575.256	1.456.553	+
	AAA490	A.II.6.b) F.do Amm.to Automezzi	1.081.258	1.312.999	+
	AAA500	A.II.7) Oggetti d'arte	-	-	+
	AAA510	A.II.8) Altre immobilizzazioni materiali	818.787	779.321	+
	AAA520	A.II.8.a) Altre immobilizzazioni materiali	12.380.192	11.750.717	+
	AAA530	A.II.8.b) F.do Amm.to Altre immobilizzazioni materiali	11.561.405	10.971.396	+
	AAA540	A.II.9) Immobilizzazioni materiali in corso e acconti	5.235.394	3.003.132	+
	AAA550	A.II.10) Fondo Svalutazione immobilizzazioni materiali	-	-	+
	AAA560	A.II.10.a) F.do Svalut. Terreni	-	-	+
	AAA570	A.II.10.b) F.do Svalut. Fabbricati	-	-	+
	AAA580	A.II.10.c) F.do Svalut. Impianti e macchinari	-	-	+
	AAA590	A.II.10.d) F.do Svalut. Attrezzature sanitarie e scientifiche	-	-	+
	AAA600	A.II.10.e) F.do Svalut. Mobili e arredi	-	-	+
	AAA610	A.II.10.f) F.do Svalut. Automezzi	-	-	+
	AAA620	A.II.10.g) F.do Svalut. Oggetti d'arte	-	-	+
	AAA630	A.II.10.h) F.do Svalut. Altre immobilizzazioni materiali	-	-	+
	AAA640	A.III) IMMOBILIZZAZIONI FINANZIARIE	54.590	54.590	+
	AAA650	A.III.1) Crediti finanziari	-	-	+
	AAA660	A.III.1.a) Crediti finanziari v/Stato	-	-	+
	AAA670	A.III.1.b) Crediti finanziari v/Regione	-	-	+
	AAA680	A.III.1.c) Crediti finanziari v/partecipate	-	-	+
	AAA690	A.III.1.d) Crediti finanziari v/altri	-	-	+
	AAA700	A.III.2) Titoli	54.590	54.590	+
	AAA710	A.III.2.a) Partecipazioni	54.590	54.590	+
	AAA720	A.III.2.b) Altri titoli	-	-	+
	AAA730	A.III.2.b.1) Titoli di Stato	-	-	+
	AAA740	A.III.2.b.2) Altre Obbligazioni	-	-	+
	AAA750	A.III.2.b.3) Titoli azionari quotati in Borsa	-	-	+
	AAA760	A.III.2.b.4) Titoli diversi	-	-	+

	ABZ999	B) ATTIVO CIRCOLANTE	188.102.792	181.375.177	+
	ABA000	B.I) RIMANENZE	19.139.824	19.315.687	+
	ABA010	B.I.1) Rimanenze beni sanitari	18.814.464	19.017.985	+
	ABA020	B.I.1.a) Prodotti farmaceutici ed emoderivati	6.093.466	6.101.311	+
	ABA030	B.I.1.b) Sangue ed emocomponenti	-	-	+
	ABA040	B.I.1.c) Dispositivi medici	12.078.168	12.304.082	+
	ABA050	B.I.1.d) Prodotti dietetici	37.550	45.548	+
	ABA060	B.I.1.e) Materiali per la profilassi (vaccini)	20.715	14.861	+
	ABA070	B.I.1.f) Prodotti chimici	18.121	18.296	+
	ABA080	B.I.1.g) Materiali e prodotti per uso veterinario	-	-	+
	ABA090	B.I.1.h) Altri beni e prodotti sanitari	566.465	533.888	+
	ABA100	B.I.1.i) Acconti per acquisto di beni e prodotti sanitari	-	-	+
	ABA110	B.I.2) Rimanenze beni non sanitari	325.360	297.702	+
	ABA120	B.I.2.a) Prodotti alimentari	30.835	27.778	+
	ABA130	B.I.2.b) Materiali di guardaroba, di pulizia, e di convivenza in genere	159.921	123.563	+
	ABA140	B.I.2.c) Combustibili, carburanti e lubrificanti	-	-	+
	ABA150	B.I.2.d) Supporti informatici e cancelleria	63.241	38.640	+
	ABA160	B.I.2.e) Materiale per la manutenzione	-	-	+
	ABA170	B.I.2.f) Altri beni e prodotti non sanitari	71.362	107.721	+
	ABA180	B.I.2.g) Acconti per acquisto di beni e prodotti non sanitari	-	-	+
	ABA190	B.II) CREDITI	149.641.614	146.284.296	+
	ABA200	B.II.1) Crediti v/Stato	2.107.935	2.107.935	+
SS	ABA210	B.II.1.a) Crediti v/Stato per spesa corrente - Integrazione a norma del D.L.vo 56/2000	-	-	+
SS	ABA201	B.II.1.a) Crediti v/Stato per spesa corrente - FSN indistinto	-	-	
SS	ABA220	B.II.1.b) Crediti v/Stato per spesa corrente - FSN vincolato	-	-	+
S	ABA230	B.II.1.c) Crediti v/Stato per mobilità attiva extraregionale	-	-	+
	ABA240	B.II.1.d) Crediti v/Stato per mobilità attiva internazionale	-	-	+
SS	ABA250	B.II.1.e) Crediti v/Stato per acconto quota fabbisogno sanitario regionale standard	-	-	+
SS	ABA260	B.II.1.f) Crediti v/Stato per finanziamento sanitario aggiuntivo corrente	-	-	+
SS	ABA270	B.II.1.g) Crediti v/Stato per spesa corrente - altro	-	-	+
SS	ABA271	B.II.1.h) Crediti v/Stato per spesa corrente per STP (D.lgs. 286/96)	-	-	+
SS	ABA280	B.II.1.i) Crediti v/Stato per finanziamenti per investimenti	2.107.935	2.107.935	+
	ABA290	B.II.1.j) Crediti v/Stato per ricerca	-	-	+
SS	ABA300	B.II.1.j.1) Crediti v/Stato per ricerca corrente - Ministero della Salute	-	-	+
SS	ABA310	B.II.1.j.2) Crediti v/Stato per ricerca finalizzata - Ministero della Salute	-	-	+
SS	ABA320	B.II.1.j.3) Crediti v/Stato per ricerca - altre Amministrazioni centrali	-	-	+
SS	ABA330	B.II.1.j.4) Crediti v/Stato per ricerca - finanziamenti per investimenti	-	-	+
	ABA340	B.II.1.k) Crediti v/prefetture	-	-	+
	ABA350	B.II.2) Crediti v/Regione o Provincia Autonoma	107.890.006	87.551.158	+
	ABA360	B.II.2.a) Crediti v/Regione o Provincia Autonoma per spesa corrente	83.260.955	70.141.582	+
RR	ABA370	B.II.2.a.1) Crediti v/Regione o Provincia Autonoma per spesa corrente - IRAP	-	-	+
RR	ABA380	B.II.2.a.2) Crediti v/Regione o Provincia Autonoma per spesa corrente - Addizionale IRPEF	-	-	+
RR	ABA390	B.II.2.a.1) Crediti v/Regione o Provincia Autonoma per quota FSR	71.209.069	41.875.749	+
R	ABA400	B.II.2.a.2) Crediti v/Regione o Provincia Autonoma per mobilità attiva intraregionale	-	-	+
S	ABA410	B.II.2.a.3) Crediti v/Regione o Provincia Autonoma per mobilità attiva extraregionale	-	441.611	+
RR	ABA420	B.II.2.a.4) Crediti v/Regione o Provincia Autonoma per acconto quota FSR	-	-	+
RR	ABA430	B.II.2.a.5) Crediti v/Regione o Provincia Autonoma per finanziamento sanitario aggiuntivo corrente LEA	-	-	+
RR	ABA440	B.II.2.a.6) Crediti v/Regione o Provincia Autonoma per finanziamento sanitario aggiuntivo corrente extra LEA	422.286	-	+
RR	ABA450	B.II.2.a.7) Crediti v/Regione o Provincia Autonoma per spesa corrente - altro	11.629.600	27.824.223	+
RR	ABA451	B.II.2.a.8) Crediti v/Regione o Provincia Autonoma per spesa corrente - STP (ex D.lgs. 286/98)	-	-	
RR	ABA460	B.II.2.a.9) Crediti v/Regione o Provincia Autonoma per ricerca	-	-	+
RR	ABA461	B.II.2.a.10) Crediti v/Regione o Provincia Autonoma per mobilità attiva internazionale	-	-	
	ABA470	B.II.2.b) Crediti v/Regione o Provincia Autonoma per versamenti a patrimonio netto	24.629.051	17.409.575	+
RR	ABA480	B.II.2.b.1) Crediti v/Regione o Provincia Autonoma per finanziamenti per investimenti	24.629.051	17.409.575	+
RR	ABA490	B.II.2.b.2) Crediti v/Regione o Provincia Autonoma per incremento fondo dotazione	-	-	+
RR	ABA500	B.II.2.b.3) Crediti v/Regione o Provincia Autonoma per ripiano perdite	-	-	+
RR	ABA501	B.II.2.b.4) Crediti v/Regione o Provincia Autonoma per anticipazione ripiano disavanzo programmato dai Piani aziendali di cui all'art. 1, comma 528, L. 208/2015	-	-	
RR	ABA510	B.II.2.b.5) Crediti v/Regione per copertura debiti al 31/12/2005	-	-	+
RR	ABA520	B.II.2.b.6) Crediti v/Regione o Provincia Autonoma per ricostituzione risorse da investimenti esercizi precedenti	-	-	+
	ABA521	B.II.2.c) Crediti v/Regione o Provincia Autonoma per contributi L. 210/92	-	-	
RR	ABA522	B.II.2.d) Crediti v/Regione o Provincia Autonoma per contributi L. 210/92 - aziende sanitarie	-	-	
	ABA530	B.II.3) Crediti v/Comuni	-	-	+
	ABA540	B.II.4) Crediti v/Aziende sanitarie pubbliche	34.381.833	39.422.577	+
	ABA550	B.II.4.a) Crediti v/Aziende sanitarie pubbliche della Regione	34.180.832	39.188.572	+
R	ABA560	B.II.4.a.1) Crediti v/Aziende sanitarie pubbliche della Regione - per mobilità in compensazione	11.479.967	18.215.450	+

R	ABA570	B.II.4.a.2) Crediti v/Aziende sanitarie pubbliche della Regione - per mobilità non in compensazione	10.018.051	10.489.088	+
R	ABA580	B.II.4.a.3) Crediti v/Aziende sanitarie pubbliche della Regione - per altre prestazioni	12.682.815	10.484.033	+
RR	ABA590	B.II.4.b) Acconto quota FSR da distribuire	-	-	+
RR	ABA591	B.II.4.c) Crediti v/Aziende sanitarie pubbliche della Regione per anticipazione ripiano disavanzo programmato dai Piani aziendali di cui all'art. 1, comma 528, L. 208/2015	-	-	
SS	ABA600	B.II.4.d) Crediti v/Aziende sanitarie pubbliche Extraregione	201.001	234.005	+
R	ABA601	B.II.4.e) Crediti v/Aziende sanitarie pubbliche della Regione - per Contributi da Aziende sanitarie pubbliche della Regione o Prov. Aut. (extra fondo)	-	-	
	ABA610	B.II.5) Crediti v/società partecipate e/o enti dipendenti della Regione		-	+
	ABA620	B.II.5.a) Crediti v/enti regionali	-	-	+
	ABA630	B.II.5.b) Crediti v/sperimentazioni gestionali	-	-	+
	ABA640	B.II.5.c) Crediti v/altre partecipate	-	-	+
	ABA650	B.II.6) Crediti v/Erario	76.792	20.323	+
	ABA660	B.II.7) Crediti v/altri	5.185.048	17.182.304	+
	ABA670	B.II.7.a) Crediti v/clienti privati	1.371.315	1.392.239	+
	ABA680	B.II.7.b) Crediti v/gestioni liquidatorie	-	-	+
	ABA690	B.II.7.c) Crediti v/altri soggetti pubblici	3.313.733	15.790.065	+
	ABA700	B.II.7.d) Crediti v/altri soggetti pubblici per ricerca	-	-	+
	ABA710	B.II.7.e) Altri crediti diversi	500.000	-	+
	ABA711	B.II.7.e.1) Altri crediti diversi	500.000	-	
	ABA712	B.II.7.e.2) Note di credito da emettere (diversi)	-	-	
	ABA713	B.II.7.f) Altri crediti verso erogatori (privati accreditati e convenzionati) di prestazioni sanitarie	-	-	
	ABA714	B.II.7.f.1) Altri crediti verso erogatori (privati accreditati e convenzionati) di prestazioni sanitarie	-	-	
	ABA715	B.II.7.f.2) Note di credito da emettere (privati accreditati e convenzionati)	-	-	
	ABA720	B.III) ATTIVITA' FINANZIARIE CHE NON COSTITUISCONO IMMOBILIZZAZIONI	-	-	+
	ABA730	B.III.1) Partecipazioni che non costituiscono immobilizzazioni	-	-	+
	ABA740	B.III.2) Altri titoli che non costituiscono immobilizzazioni	-	-	+
	ABA750	B.IV) DISPONIBILITA' LIQUIDE	19.321.354	15.775.194	+
	ABA760	B.IV.1) Cassa	24.356	48.433	+
	ABA770	B.IV.2) Istituto Tesoriere	19.135.042	15.643.227	+
	ABA780	B.IV.3) Tesoreria Unica	-	-	+
	ABA790	B.IV.4) Conto corrente postale	161.957	83.534	+
	ACZ999	C) RATEI E RISCONTI ATTIVI	150.256	1.932	+
	ACA000	C.I) RATEI ATTIVI	-	-	+
	ACA010	C.I.1) Ratei attivi	-	-	+
R	ACA020	C.I.2) Ratei attivi v/Aziende sanitarie pubbliche della Regione	-	-	+
	ACA030	C.II) RISCONTI ATTIVI	150.256	1.932	+
	ACA040	C.II.1) Risconti attivi	150.256	1.932	+
R	ACA050	C.II.2) Risconti attivi v/Aziende sanitarie pubbliche della Regione	-	-	+
	AZZ999	D) TOTALE ATTIVO	321.896.483	314.846.126	
	ADZ999	E) CONTI D'ORDINE	350.770	402.140	+
	ADA000	E.I) CANONI DI LEASING ANCORA DA PAGARE	-	-	+
	ADA010	E.II) DEPOSITI CAUZIONALI	-	-	+
	ADA020	E.III) BENI IN COMODATO	350.770	402.140	+
	ADA021	E.IV) CANONI DI PROJECT FINANCING ANCORA DA PAGARE	-	-	
	ADA030	E.V) ALTRI CONTI D'ORDINE	-	-	+
		P A S S I V I T A'	(unità di euro)	(unità di euro)	
Cons	CODICE	DESCRIZIONE	IMPORTO	IMPORTO	SEGNO (+/-)
	PAZ999	A) PATRIMONIO NETTO	162.553.281	170.667.102	+/-
	PAA000	A.I) FONDO DI DOTAZIONE	3.974.331	2.624.790	+/-
	PAA010	A.II) FINANZIAMENTI PER INVESTIMENTI	162.203.773	160.015.278	+
	PAA020	A.II.1) Finanziamenti per beni di prima dotazione	101.431.327	106.485.482	+
	PAA030	A.II.2) Finanziamenti da Stato per investimenti	30.488.758	21.053.050	+
	PAA040	A.II.2.a) Finanziamenti da Stato per investimenti - ex art. 20 legge 67/88	13.564.688	6.850.344	+
	PAA050	A.II.2.b) Finanziamenti da Stato per investimenti - ricerca	-	-	+
	PAA060	A.II.2.c) Finanziamenti da Stato per investimenti - altro	16.924.070	14.202.706	+
	PAA070	A.II.3) Finanziamenti da Regione per investimenti	12.188.635	12.566.495	+
	PAA080	A.II.4) Finanziamenti da altri soggetti pubblici per investimenti	6.167.046	6.167.046	+
	PAA090	A.II.5) Finanziamenti per investimenti da rettifica contributi in conto esercizio	11.928.007	13.743.204	+
	PAA100	A.III) RISERVE DA DONAZIONI E LASCI VINCOLATI AD INVESTIMENTI	1.063.921	799.047	+
	PAA110	A.IV) ALTRE RISERVE	5.971.114	7.156.181	+
	PAA120	A.IV.1) Riserve da rivalutazioni	-	-	+
	PAA130	A.IV.2) Riserve da plusvalenze da reinvestire	40.818	40.818	+
	PAA140	A.IV.3) Contributi da reinvestire	-	-	+
	PAA150	A.IV.4) Riserve da utili di esercizio destinati ad investimenti	2.060.872	3.338.607	+
	PAA160	A.IV.5) Riserve diverse	3.869.424	3.776.756	+
	PAA170	A.V) CONTRIBUTI PER RIPIANO PERDITE	-	-	+
	PAA180	A.V.1) Contributi per copertura debiti al 31/12/2005	-	-	+
	PAA190	A.V.2) Contributi per ricostituzione risorse da investimenti esercizi precedenti	-	-	+
	PAA200	A.V.3) Altro	-	-	+
	PAA210	A.VI) UTILI (PERDITE) PORTATI A NUOVO	-	48.507	+/-
	PAA220	A.VII) UTILE (PERDITA) D'ESERCIZIO	- 10.659.859	23.300	+/-
	PBZ999	B) FONDI PER RISCHI E ONERI	56.895.056	49.614.033	+
	PBA000	B.I) FONDI PER IMPOSTE, ANCHE DIFFERITE	2.691.722	2.815.639	+
	PBA010	B.II) FONDI PER RISCHI	20.834.964	15.226.603	+
	PBA020	B.II.1) Fondo rischi per cause civili ed oneri processuali	1.093.625	1.147.610	+
	PBA030	B.II.2) Fondo rischi per contenzioso personale dipendente	9.707.327	4.320.853	+
	PBA040	B.II.3) Fondo rischi connessi all'acquisto di prestazioni sanitarie da privato	-	-	+
	PBA050	B.II.4) Fondo rischi per copertura diretta dei rischi (autoassicurazione)	6.965.613	6.677.784	+

	PBA051	B.II.5) Fondo rischi per franchigia assicurativa	-	-	
	PBA052	B.II.6) Fondo rischi per interessi di mora	1.248.583	1.256.854	
	PBA060	B.II.7) Altri fondi rischi	1.819.816	1.823.501	+
	PBA070	B.III) FONDI DA DISTRIBUIRE	-	-	+
	PBA080	B.III.1) FSR indistinto da distribuire	-	-	+
	PBA090	B.III.2) FSR vincolato da distribuire	-	-	+
	PBA100	B.III.3) Fondo per ripiano disavanzi pregressi	-	-	+
	PBA110	B.III.4) Fondo finanziamento sanitario aggiuntivo corrente LEA	-	-	+
	PBA120	B.III.5) Fondo finanziamento sanitario aggiuntivo corrente extra LEA	-	-	+
	PBA130	B.III.6) Fondo finanziamento per ricerca	-	-	+
	PBA140	B.III.7) Fondo finanziamento per investimenti	-	-	+
	PBA141	B.III.8) Fondo finanziamento sanitario aggiuntivo corrente (extra fondo) - Risorse aggiuntive da bilancio regionale a titolo di copertura extra LEA	-	-	
	PBA150	B.IV) QUOTE INUTILIZZATE CONTRIBUTI	4.728.806	2.547.933	+
	PBA151	B.IV.1) Quote inutilizzate contributi da Regione o Prov. Aut. per quota F.S. indistinto finalizzato	66.805	347.606	
	PBA160	B.IV.2) Quote inutilizzate contributi da Regione o Prov. Aut. per quota F.S. vincolato	871.383	436.502	+
	PBA170	B.IV.3) Quote inutilizzate contributi vincolati da soggetti pubblici (extra fondo)	3.474.309	1.679.693	+
	PBA180	B.IV.4) Quote inutilizzate contributi per ricerca	310.341	78.165	+
	PBA190	B.IV.5) Quote inutilizzate contributi vincolati da privati	5.968	5.968	+
	PBA200	B.V) ALTRI FONDI PER ONERI E SPESE	28.639.564	29.023.857	+
	PBA210	B.V.1) Fondi integrativi pensione	-	-	+
	PBA220	B.V.2) Fondi rinnovi contrattuali	5.147.610	6.599.446	+
	PBA230	B.V.2.a) Fondo rinnovi contrattuali personale dipendente	5.147.610	6.599.446	+
	PBA240	B.V.2.b) Fondo rinnovi convenzioni MMG/PLS/MCA	-	-	+
	PBA250	B.V.2.c) Fondo rinnovi convenzioni medici Sumai	-	-	+
	PBA260	B.V.3) Altri fondi per oneri e spese	20.063.484	19.959.541	+
	PBA270	B.V.4) Altri fondi incentivi funzioni tecniche Art. 113 D.Lgs 50/2016	3.428.470	2.464.870	
	PCZ999	C) TRATTAMENTO FINE RAPPORTO	-	-	+
	PCA000	C.I) FONDO PER PREMI OPEROSITA' MEDICI SUMAI	-	-	+
	PCA010	C.II) FONDO PER TRATTAMENTO DI FINE RAPPORTO DIPENDENTI	-	-	+
	PCA020	C.III) FONDO PER TRATTAMENTI DI QUESCENZA SIMILI	-	-	
	PDZ999	D) DEBITI	97.076.038	88.361.401	+
	PDA000	D.I) DEBITI PER MUTUI PASSIVI	-	-	+
	PDA010	D.II) DEBITI V/STATO	-	-	+
S	PDA020	D.II.1) Debiti v/Stato per mobilità passiva extraregionale	-	-	+
	PDA030	D.II.2) Debiti v/Stato per mobilità passiva internazionale	-	-	+
SS	PDA040	D.II.3) Acconto quota FSR v/Stato	-	-	+
SS	PDA050	D.II.4) Debiti v/Stato per restituzione finanziamenti - per ricerca	-	-	+
SS	PDA060	D.II.5) Altri debiti v/Stato	-	-	+
	PDA070	D.III) DEBITI V/REGIONE O PROVINCIA AUTONOMA	-	274.391	+
RR	PDA080	D.III.1) Debiti v/Regione o Provincia Autonoma per finanziamenti - GSA	-	-	+
	PDA081	D.III.2) Debiti v/Regione o Provincia Autonoma per finanziamenti	-	-	
R	PDA090	D.III.3) Debiti v/Regione o Provincia Autonoma per mobilità passiva intraregionale	-	-	+
RR	PDA100	D.III.4) Debiti v/Regione o Provincia Autonoma per mobilità passiva extraregionale	-	-	+
RR	PDA101	D.III.5) Debiti v/Regione o Provincia Autonoma per mobilità passiva internazionale	-	-	
RR	PDA110	D.III.6) Acconto quota FSR da Regione o Provincia Autonoma	-	-	+
RR	PDA111	D.III.7) Acconto da Regione o Provincia Autonoma per anticipazione ripiano disavanzo programmato dai Piani aziendali di cui all'art. 1, comma 528, L. 208/2015	-	-	
	PDA112	D.III.8) Debiti v/Regione o Provincia Autonoma per contributi L. 210/92	-	-	
RR	PDA120	D.III.9) Altri debiti v/Regione o Provincia Autonoma - GSA	-	274.391	
	PDA121	D.III.10) Altri debiti v/Regione o Provincia Autonoma	-	-	+
	PDA130	D.IV) DEBITI V/COMUNI	-	-	+
	PDA140	D.V) DEBITI V/AZIENDE SANITARIE PUBBLICHE	1.278.993	1.364.081	+
	PDA150	D.V.1) Debiti v/Aziende sanitarie pubbliche della Regione	1.245.265	1.363.639	+
RR	PDA160	D.V.1.a) Debiti v/Aziende sanitarie pubbliche della Regione - per quota FSR	-	-	+
RR	PDA170	D.V.1.b) Debiti v/Aziende sanitarie pubbliche della Regione - per finanziamento sanitario aggiuntivo corrente LEA	-	-	+
RR	PDA180	D.V.1.c) Debiti v/Aziende sanitarie pubbliche della Regione - per finanziamento sanitario aggiuntivo corrente extra LEA	-	-	+
R	PDA190	D.V.1.d) Debiti v/Aziende sanitarie pubbliche della Regione - per mobilità in compensazione	-	-	+
R	PDA200	D.V.1.e) Debiti v/Aziende sanitarie pubbliche della Regione - per mobilità non in compensazione	-	-	+
R	PDA210	D.V.1.f) Debiti v/Aziende sanitarie pubbliche della Regione - per altre prestazioni	1.245.265	1.363.639	+
RR	PDA211	D.V.1.g) Debiti v/Aziende sanitarie pubbliche della Regione - altre prestazioni per STP	-	-	
R	PDA212	D.V.1.h) Debiti v/Aziende sanitarie pubbliche della Regione - per Contributi da Aziende sanitarie pubbliche della Regione o Prov. Aut. (extra fondo)	-	-	
RR	PDA213	D.V.1.i) Debiti v/Aziende sanitarie pubbliche della Regione - per contributi L. 210/92	-	-	
SS	PDA220	D.V.2) Debiti v/Aziende sanitarie pubbliche Extraregione	33.728	442	+
	PDA230	D.V.3) Debiti v/Aziende sanitarie pubbliche della Regione per versamenti c/patrimonio netto	-	-	+
RR	PDA231	D.V.3.a) Debiti v/Aziende sanitarie pubbliche della Regione per versamenti c/patrimonio netto finanziamenti per investimenti	-	-	
RR	PDA232	D.V.3.b) Debiti v/Aziende sanitarie pubbliche della Regione per versamenti c/patrimonio netto incremento fondo dotazione	-	-	
RR	PDA233	D.V.3.c) Debiti v/Aziende sanitarie pubbliche della Regione per versamenti c/patrimonio netto ripiano perdite	-	-	

RR	PDA234	D.V.3.d) Debiti v/Aziende sanitarie pubbliche della Regione per anticipazione ripiano disavanzo programmato dai Piani aziendali di cui all'art. 1, comma 528, L. 208/2015	-	-	
RR	PDA235	D.V.3.e) Debiti v/Aziende sanitarie pubbliche della Regione per versamenti c/patrimonio netto altro	-	-	
	PDA240	D.VI) DEBITI V/ SOCIETA' PARTECIPATE E/O ENTI DIPENDENTI DELLA REGIONE	-	-	+
	PDA250	D.VI.1) Debiti v/enti regionali	-	-	+
	PDA260	D.VI.2) Debiti v/sperimentazioni gestionali	-	-	+
	PDA270	D.VI.3) Debiti v/altre partecipate	-	-	+
	PDA280	D.VII) DEBITI V/FORNITORI	44.513.091	33.029.658	+
	PDA290	D.VII.1) Debiti verso erogatori (privati accreditati e convenzionati) di prestazioni sanitarie	-	-	+
	PDA291	D.VII.1.a) Debiti verso erogatori (privati accreditati e convenzionati) di prestazioni	-	-	
	PDA292	D.VII.1.b) Note di credito da ricevere (privati accreditati e convenzionati)	-	-	
	PDA300	D.VII.2) Debiti verso altri fornitori	44.513.091	33.029.658	+
	PDA301	D.VII.2.a) Debiti verso altri fornitori	46.376.691	34.347.278	
	PDA302	D.VII.3.b) Note di credito da ricevere (altri fornitori)	1.863.600	1.317.620	
	PDA310	D.VIII) DEBITI V/ISTITUTO TESORIERE	-	-	+
	PDA320	D.IX) DEBITI TRIBUTARI	6.928.717	8.463.707	+
	PDA330	D.X) DEBITI V/ISTITUTI PREVIDENZIALI, ASSISTENZIALI E SICUREZZA SOCIALE	8.090.067	7.557.313	+
	PDA340	D.XI) DEBITI V/ALTRI	36.265.170	37.672.251	+
	PDA350	D.XI.1) Debiti v/altri finanziatori	-	-	+
	PDA360	D.XI.2) Debiti v/dipendenti	25.104.475	25.206.616	+
	PDA370	D.XI.3) Debiti v/gestioni liquidatorie	-	-	+
	PDA380	D.XI.4) Altri debiti diversi	11.160.695	12.465.634	+
	PEZ999	E) RATEI E RISCONTI PASSIVI	5.372.108	6.203.590	+
	PEA000	E.I) RATEI PASSIVI	-	-	+
	PEA010	E.I.1) Ratei passivi	-	-	+
R	PEA020	E.I.2) Ratei passivi v/Aziende sanitarie pubbliche della Regione	-	-	+
	PEA030	E.II) RISCONTI PASSIVI	5.372.108	6.203.590	+
	PEA040	E.II.1) Risconti passivi	5.372.108	6.203.590	+
R	PEA050	E.II.2) Risconti passivi v/Aziende sanitarie pubbliche della Regione	-	-	+
	PEA060	E.II.3) Risconti passivi-in attuazione dell'art. 79, comma 1 sexies lettera c), del D.L. 112/2008, convertito con legge 133/2008 e della legge 23 dicembre 2009 n. 191	-	-	
	PFZ999	F) TOTALE PASSIVO E PATRIMONIO NETTO	321.896.483	314.846.126	
	PFZ999	G) CONTI D'ORDINE	350.770	402.140	+
	PFA000	G.I) CANONI DI LEASING ANCORA DA PAGARE	-	-	+
	PFA010	G.II) DEPOSITI CAUZIONALI	-	-	+
	PFA020	G.III) BENI IN COMODATO	350.770	402.140	+
	PFA021	G.IV) CANONI DI PROJECT FINANCING ANCORA DA PAGARE	-	-	
	PFA030	G.V) ALTRI CONTI D'ORDINE	-	-	+

Cons	CODICE	VOCE MODELLO CE	2024	2023	SEGNO (+/-)
		A) Valore della produzione			
	AA0010	A.1) Contributi in c/esercizio	85.580.356	103.929.334	+
	AA0020	A.1.A) Contributi da Regione o Prov. Aut. per quota F.S. regionale	82.642.744	102.217.334	+
	AA0030	A.1.A.1) da Regione o Prov. Aut. per quota F.S. regionale indistinto	76.612.066	96.032.315	+
	AA0031	A.1.A.1.1) Finanziamento indistinto	16.387.819	16.387.819	
	AA0032	A.1.A.1.2) Finanziamento indistinto finalizzato da Regione	2.084.616	21.504.865	
	AA0033	A.1.A.1.3) Funzioni	58.139.631	58.139.631	
	AA0034	A.1.A.1.3.A) Funzioni - Pronto Soccorso	7.520.232	7.520.232	
	AA0035	A.1.A.1.3.B) Funzioni - Altro	50.619.399	50.619.399	
	AA0036	A.1.A.1.4) Quota finalizzata per il Piano aziendale di cui all'art. 1, comma 528, L. 208/2015	-	-	
	AA0040	A.1.A.2) da Regione o Prov. Aut. per quota F.S. regionale vincolato	6.030.678	6.185.019	+
	AA0050	A.1.B) Contributi c/esercizio (extra fondo)	2.667.858	1.712.000	+
	AA0060	A.1.B.1) da Regione o Prov. Aut. (extra fondo)	422.286	277.505	+
	AA0070	A.1.B.1.1) Contributi da Regione o Prov. Aut. (extra fondo) vincolati	-	-	+
	AA0080	A.1.B.1.2) Contributi da Regione o Prov. Aut. (extra fondo) - Risorse aggiuntive da bilancio regionale a titolo di copertura LEA	-	277.505	+
	AA0090	A.1.B.1.3) Contributi da Regione o Prov. Aut. (extra fondo) - Risorse aggiuntive da bilancio regionale a titolo di copertura extra LEA	422.286	-	+
	AA0100	A.1.B.1.4) Contributi da Regione o Prov. Aut. (extra fondo) - Altro	-	-	+
	AA0110	A.1.B.2) Contributi da Aziende sanitarie pubbliche della Regione o Prov. Aut. (extra fondo)	-	-	+
R	AA0120	A.1.B.2.1) Contributi da Aziende sanitarie pubbliche della Regione o Prov. Aut. (extra fondo) vincolati	-	-	+
R	AA0130	A.1.B.2.2) Contributi da Aziende sanitarie pubbliche della Regione o Prov. Aut. (extra fondo) altro	-	-	+
	AA0140	A.1.B.3) Contributi da Ministero della Salute e da altri soggetti pubblici (extra fondo)	2.245.572	1.434.495	+
	AA0141	A.1.B.3.1) Contributi da Ministero della Salute (extra fondo)	1.722.572	1.434.495	
	AA0150	A.1.B.3.2) Contributi da altri soggetti pubblici (extra fondo) vincolati	523.000	-	+
	AA0160	A.1.B.3.3) Contributi da altri soggetti pubblici (extra fondo) L. 210/92	-	-	+
	AA0170	A.1.B.3.4) Contributi da altri soggetti pubblici (extra fondo) altro	-	-	+
	AA0171	A.1.B.3.5) Contributi da altri soggetti pubblici (extra fondo) - in attuazione dell'art.79, comma 1 sexies lettera c), del D.L. 112/2008, convertito con legge 133/2008 e della legge 23 dicembre	-	-	+
	AA0180	A.1.C) Contributi c/esercizio per ricerca	269.754	-	+
	AA0190	A.1.C.1) Contributi da Ministero della Salute per ricerca corrente	-	-	+
	AA0200	A.1.C.2) Contributi da Ministero della Salute per ricerca finalizzata	3.450	-	+
	AA0210	A.1.C.3) Contributi da Regione ed altri soggetti pubblici per ricerca	151.030	-	+
	AA0220	A.1.C.4) Contributi da privati per ricerca	115.274	-	+
	AA0230	A.1.D) Contributi c/esercizio da privati	-	-	+
	AA0240	A.2) Rettifica contributi c/esercizio per destinazione ad investimenti	-	1.900.000	-
	AA0250	A.2.A) Rettifica contributi in c/esercizio per destinazione ad investimenti - da Regione o Prov. Aut. per quota F.S. regionale	-	1.900.000	-
	AA0260	A.2.B) Rettifica contributi in c/esercizio per destinazione ad investimenti - altri contributi	-	-	-
	AA0270	A.3) Utilizzo fondi per quote inutilizzate contributi vincolati di esercizi precedenti	788.237	46.190	+
	AA0271	A.3.A) Utilizzo fondi per quote inutilizzate contributi di esercizi precedenti da Regione o Prov. Aut. per quota F.S. regionale indistinto finalizzato	347.606	-	
	AA0280	A.3.B) Utilizzo fondi per quote inutilizzate contributi di esercizi precedenti da Regione o Prov. Aut. per quota F.S. regionale vincolato	1.621	-	+
	AA0290	A.3.C) Utilizzo fondi per quote inutilizzate contributi di esercizi precedenti da soggetti pubblici (extra fondo) vincolati	361.656	-	+
	AA0300	A.3.D) Utilizzo fondi per quote inutilizzate contributi di esercizi precedenti per ricerca	77.354	46.190	+
	AA0310	A.3.E) Utilizzo fondi per quote inutilizzate contributi vincolati di esercizi precedenti da privati	-	-	+
	AA0320	A.4) Ricavi per prestazioni sanitarie e sociosanitarie a rilevanza sanitaria	244.061.862	220.798.401	+
	AA0330	A.4.A) Ricavi per prestazioni sanitarie e sociosanitarie a rilevanza sanitaria erogate a soggetti pubblici	235.884.017	213.917.525	+
R	AA0340	A.4.A.1) Ricavi per prestaz. sanitarie e sociosanitarie a rilevanza sanitaria erogate ad Aziende sanitarie pubbliche della Regione	214.392.467	194.480.080	+
R	AA0350	A.4.A.1.1) Prestazioni di ricovero	134.464.721	121.638.977	+
R	AA0360	A.4.A.1.2) Prestazioni di specialistica ambulatoriale	42.907.872	41.668.107	+
R	AA0361	A.4.A.1.3) Prestazioni di pronto soccorso non seguite da ricovero	6.330.496	6.330.496	
R	AA0370	A.4.A.1.4) Prestazioni di psichiatria residenziale e semiresidenziale	-	-	+
R	AA0380	A.4.A.1.5) Prestazioni di File F	30.595.732	24.842.500	+
R	AA0390	A.4.A.1.6) Prestazioni servizi MMG, PLS, Contin. assistenziale	-	-	+
R	AA0400	A.4.A.1.7) Prestazioni servizi farmaceutica convenzionata	-	-	+
R	AA0410	A.4.A.1.8) Prestazioni termali	-	-	+
R	AA0420	A.4.A.1.9) Prestazioni trasporto ambulanze ed elisoccorso	-	-	+
R	AA0421	A.4.A.1.10) Prestazioni assistenza integrativa	-	-	+
R	AA0422	A.4.A.1.11) Prestazioni assistenza protesica	-	-	
R	AA0423	A.4.A.1.12) Prestazioni assistenza riabilitativa extraospedaliera	-	-	
R	AA0424	A.4.A.1.13) Ricavi per cessione di emocomponenti e cellule staminali	-	-	

R	AA0425	A.4.A.1.14) Prestazioni assistenza domiciliare integrata (ADI)	-	-	
R	AA0430	A.4.A.1.15) Altre prestazioni sanitarie e socio-sanitarie a rilevanza sanitaria	93.647	-	+
	AA0440	A.4.A.2) Ricavi per prestaz. sanitarie e sociosanitarie a rilevanza sanitaria erogate ad altri soggetti pubblici	44.483	53.279	+
	AA0450	A.4.A.3) Ricavi per prestaz. sanitarie e sociosanitarie a rilevanza sanitaria erogate a soggetti pubblici Extraregione	21.447.066	19.384.165	+
S	AA0460	A.4.A.3.1) Prestazioni di ricovero	13.945.267	12.181.732	+
S	AA0470	A.4.A.3.2) Prestazioni ambulatoriali	3.925.969	3.552.262	+
S	AA0471	A.4.A.3.3) Prestazioni pronto soccorso non seguite da ricovero	-	-	
SS	AA0480	A.4.A.3.4) Prestazioni di psichiatria non soggetta a compensazione (resid. e semiresid.)	-	-	+
S	AA0490	A.4.A.3.5) Prestazioni di File F	3.055.409	3.358.247	+
S	AA0500	A.4.A.3.6) Prestazioni servizi MMG, PLS, Contin. assistenziale Extraregione	-	-	+
S	AA0510	A.4.A.3.7) Prestazioni servizi farmaceutica convenzionata Extraregione	-	-	+
S	AA0520	A.4.A.3.8) Prestazioni termali Extraregione	-	-	+
S	AA0530	A.4.A.3.9) Prestazioni trasporto ambulanze ed elisoccorso Extraregione	459.805	239.771	+
SS	AA0541	A.4.A.3.10) Prestazioni assistenza integrativa da pubblico (extraregione)	-	-	+
SS	AA0542	A.4.A.3.11) Prestazioni assistenza protesica da pubblico (extraregione)	-	-	
S	AA0550	A.4.A.3.12) Ricavi per cessione di emocomponenti e cellule staminali Extraregione	-	-	+
S	AA0560	A.4.A.3.13) Ricavi GSA per differenziale saldo mobilità interregionale	-	-	+
S	AA0561	A.4.A.3.14) Altre prestazioni sanitarie e sociosanitarie a rilevanza sanitaria erogate a soggetti pubblici Extraregione	-	-	
SS	AA0570	A.4.A.3.15) Altre prestazioni sanitarie e sociosanitarie a rilevanza sanitaria non soggette a compensazione Extraregione	60.616	52.153	+
SS	AA0580	A.4.A.3.15.A) Prestazioni di assistenza riabilitativa non soggette a compensazione Extraregione	-	-	+
SS	AA0590	A.4.A.3.15.B) Altre prestazioni sanitarie e socio-sanitarie a rilevanza sanitaria non soggette a compensazione Extraregione	60.616	52.153	+
	AA0600	A.4.A.3.16) Altre prestazioni sanitarie a rilevanza sanitaria - Mobilità attiva Internazionale	-	-	+
R	AA0601	A.4.A.3.17) Altre prestazioni sanitarie a rilevanza sanitaria - Mobilità attiva Internazionale rilevata dalle AO, AOU, IRCCS.	-	-	
SS	AA0602	A.4.A.3.18) Altre prestazioni sanitarie e sociosanitarie a rilevanza sanitaria ad Aziende sanitarie e casse mutua estera - (fatturate direttamente)	-	-	
S	AA0610	A.4.B) Ricavi per prestazioni sanitarie e sociosanitarie a rilevanza sanitaria erogate da privati v/residenti Extraregione in compensazione (mobilità attiva)	-	-	+
S	AA0620	A.4.B.1) Prestazioni di ricovero da priv. Extraregione in compensazione (mobilità attiva)	-	-	+
S	AA0630	A.4.B.2) Prestazioni ambulatoriali da priv. Extraregione in compensazione (mobilità attiva)	-	-	+
S	AA0631	A.4.B.3) Prestazioni di pronto soccorso non seguite da ricovero da priv. Extraregione in compensazione (mobilità attiva)	-	-	
S	AA0640	A.4.B.4) Prestazioni di File F da priv. Extraregione in compensazione (mobilità attiva)	-	-	+
S	AA0650	A.4.B.5) Altre prestazioni sanitarie e sociosanitarie a rilevanza sanitaria erogate da privati v/residenti Extraregione in compensazione (mobilità attiva)	-	-	+
	AA0660	A.4.C) Ricavi per prestazioni sanitarie e sociosanitarie a rilevanza sanitaria erogate a privati	2.926.821	1.808.920	+
	AA0670	A.4.D) Ricavi per prestazioni sanitarie erogate in regime di intramoenia	5.251.024	5.071.956	+
	AA0680	A.4.D.1) Ricavi per prestazioni sanitarie intramoenia - Area ospedaliera	260.274	411.645	+
	AA0690	A.4.D.2) Ricavi per prestazioni sanitarie intramoenia - Area specialistica	3.736.299	3.908.259	+
	AA0700	A.4.D.3) Ricavi per prestazioni sanitarie intramoenia - Area sanità pubblica	-	-	+
	AA0710	A.4.D.4) Ricavi per prestazioni sanitarie intramoenia - Consulenze (ex art. 55 c.1 lett. c), d) ed ex art. 57-58)	44.500	57.264	+
R	AA0720	A.4.D.5) Ricavi per prestazioni sanitarie intramoenia - Consulenze (ex art. 55 c.1 lett. c), d) ed ex art. 57-58) (Aziende sanitarie pubbliche della Regione)	1.185.323	653.461	+
	AA0730	A.4.D.6) Ricavi per prestazioni sanitarie intramoenia - Altro	24.628	41.328	+
R	AA0740	A.4.D.7) Ricavi per prestazioni sanitarie intramoenia - Altro (Aziende sanitarie pubbliche della Regione)	-	-	+
	AA0750	A.5) Concorsi, recuperi e rimborsi	44.718.129	28.710.052	+
	AA0760	A.5.A) Rimborsi assicurativi	34.963	15.989	+
	AA0770	A.5.B) Concorsi, recuperi e rimborsi da Regione	417.252	676.107	+
	AA0780	A.5.B.1) Rimborso degli oneri stipendiali del personale dell'azienda in posizione di comando presso la Regione	69.160	163.972	+
	AA0790	A.5.B.2) Altri concorsi, recuperi e rimborsi da parte della Regione	348.092	512.135	+
R	AA0800	A.5.C) Concorsi, recuperi e rimborsi da Aziende sanitarie pubbliche della Regione	36.952.748	21.925.429	+
R	AA0810	A.5.C.1) Rimborso degli oneri stipendiali del personale dipendente dell'azienda in posizione di comando presso Aziende sanitarie pubbliche della Regione	-	-	+
R	AA0820	A.5.C.2) Rimborsi per acquisto beni da parte di Aziende sanitarie pubbliche della Regione	5.911.607	3.285.494	+
R	AA0830	A.5.C.3) Altri concorsi, recuperi e rimborsi da parte di Aziende sanitarie pubbliche della Regione	42.734	3.612	+
R	AA0831	A.5.C.4) Altri concorsi, recuperi e rimborsi da parte della Regione - GSA	30.998.407	18.636.323	
	AA0840	A.5.D) Concorsi, recuperi e rimborsi da altri soggetti pubblici	651.781	1.275.299	+
	AA0850	A.5.D.1) Rimborso degli oneri stipendiali del personale dipendente dell'azienda in posizione di comando presso altri soggetti pubblici	-	66.245	+
	AA0860	A.5.D.2) Rimborsi per acquisto beni da parte di altri soggetti pubblici	-	-	+
	AA0870	A.5.D.3) Altri concorsi, recuperi e rimborsi da parte di altri soggetti pubblici	651.781	1.209.054	+
	AA0880	A.5.E) Concorsi, recuperi e rimborsi da privati	6.661.384	4.817.227	+
	AA0890	A.5.E.1) Rimborso da aziende farmaceutiche per Pay back	5.862.155	4.072.751	+
	AA0900	A.5.E.1.1) Pay-back per il superamento del tetto della spesa farmaceutica territoriale	-	-	+
	AA0910	A.5.E.1.2) Pay-back per superamento del tetto della spesa farmaceutica ospedaliera	5.862.155	4.072.751	+

	AA0920	A.5.E.1.3) Ulteriore Pay-back	-	-	+
	AA0921	A.5.E.2) Rimbors per Pay back sui dispositivi medici	-	-	+
	AA0930	A.5.E.3) Altri concorsi, recuperi e rimborsi da privati	799.229	744.476	+
	AA0940	A.6) Compartecipazione alla spesa per prestazioni sanitarie (Ticket)	6.073.006	5.633.240	+
	AA0950	A.6.A) Compartecipazione alla spesa per prestazioni sanitarie - Ticket sulle prestazioni di specialistica ambulatoriale e APA-PAC	5.932.766	5.488.342	+
	AA0960	A.6.B) Compartecipazione alla spesa per prestazioni sanitarie - Ticket sul pronto soccorso	140.240	144.898	+
	AA0970	A.6.C) Compartecipazione alla spesa per prestazioni sanitarie (Ticket) - Altro	-	-	+
	AA0980	A.7) Quota contributi c/capitale imputata all'esercizio	9.518.652	9.302.377	+
	AA0990	A.7.A) Quota imputata all'esercizio dei finanziamenti per investimenti dallo Stato	1.241.781	667.821	+
	AA1000	A.7.B) Quota imputata all'esercizio dei finanziamenti per investimenti da Regione	377.860	335.693	+
	AA1010	A.7.C) Quota imputata all'esercizio dei finanziamenti per beni di prima dotazione	5.054.156	5.054.156	+
	AA1020	A.7.D) Quota imputata all'esercizio dei contributi in c/ esercizio FSR destinati ad investimenti	1.815.198	2.257.726	+
	AA1030	A.7.E) Quota imputata all'esercizio degli altri contributi in c/ esercizio destinati ad investimenti	-	-	+
	AA1040	A.7.F) Quota imputata all'esercizio di altre poste del patrimonio netto	1.029.657	986.981	+
	AA1050	A.8) Incrementi delle immobilizzazioni per lavori interni	-	-	+
	AA1060	A.9) Altri ricavi e proventi	506.333	535.194	+
	AA1070	A.9.A) Ricavi per prestazioni non sanitarie	-	-	+
	AA1080	A.9.B) Fitti attivi ed altri proventi da attività immobiliari	40.356	117.156	+
	AA1090	A.9.C) Altri proventi diversi	465.977	418.038	+
	AZ9999	Totale valore della produzione (A)	391.246.574	367.054.788	+
		B) Costi della produzione			+
	BA0010	B.1) Acquisti di beni	133.264.011	123.785.749	+
	BA0020	B.1.A) Acquisti di beni sanitari	130.191.794	121.155.519	+
	BA0030	B.1.A.1) Prodotti farmaceutici ed emoderivati	57.962.389	56.926.862	+
	BA0040	B.1.A.1.1) Medicinali con AIC, ad eccezione di vaccini, emoderivati di produzione regionale, ossigeno e altri gas medicali	55.673.768	54.806.433	+
	BA0050	B.1.A.1.2) Medicinali senza AIC	1.023.302	916.529	+
	BA0051	B.1.A.1.3) Ossigeno e altri gas medicali	1.265.319	1.203.899	+
	BA0060	B.1.A.1.4) Emoderivati di produzione regionale	-	-	+
R	BA0061	B.1.A.1.4.1) Emoderivati di produzione regionale da pubblico (Aziende sanitarie pubbliche della Regione) - Mobilità intraregionale	-	-	
S	BA0062	B.1.A.1.4.2) Emoderivati di produzione regionale da pubblico (Aziende sanitarie pubbliche della Regione) - Mobilità extraregionale	-	-	
	BA0063	B.1.A.1.4.3) Emoderivati di produzione regionale da altri soggetti	-	-	
	BA0070	B.1.A.2) Sangue ed emocomponenti	1.491.840	1.242.395	+
R	BA0080	B.1.A.2.1) da pubblico (Aziende sanitarie pubbliche della Regione) - Mobilità intraregionale	-	-	+
S	BA0090	B.1.A.2.2) da pubblico (Aziende sanitarie pubbliche extra Regione) - Mobilità extraregionale	-	-	+
	BA0100	B.1.A.2.3) da altri soggetti	1.491.840	1.242.395	+
	BA0210	B.1.A.3) Dispositivi medici	68.188.968	60.688.996	+
	BA0220	B.1.A.3.1) Dispositivi medici	44.608.320	39.851.795	+
	BA0230	B.1.A.3.2) Dispositivi medici impiantabili attivi	4.388.984	3.402.880	+
	BA0240	B.1.A.3.3) Dispositivi medico diagnostici in vitro (IVD)	19.191.664	17.434.321	+
	BA0250	B.1.A.4) Prodotti dietetici	184.656	163.399	+
	BA0260	B.1.A.5) Materiali per la profilassi (vaccini)	79.854	70.793	+
	BA0270	B.1.A.6) Prodotti chimici	54.610	53.023	+
	BA0280	B.1.A.7) Materiali e prodotti per uso veterinario	-	-	+
	BA0290	B.1.A.8) Altri beni e prodotti sanitari	1.147.955	979.751	+
R	BA0300	B.1.A.9) Beni e prodotti sanitari da Aziende sanitarie pubbliche della Regione	1.081.522	1.030.301	+
R	BA0301	B.1.A.9.1) Prodotti farmaceutici ed emoderivati	1.067.156	1.018.398	
R	BA0302	B.1.A.9.2) Sangue ed emocomponenti	-	-	
R	BA0303	B.1.A.9.3) Dispositivi medici	8.516	11.064	
R	BA0304	B.1.A.9.4) Prodotti dietetici	5.635	-	
R	BA0305	B.1.A.9.5) Materiali per la profilassi (vaccini)	215	839	
R	BA0306	B.1.A.9.6) Prodotti chimici	-	-	
R	BA0307	B.1.A.9.7) Materiali e prodotti per uso veterinario	-	-	
R	BA0308	B.1.A.9.8) Altri beni e prodotti sanitari	-	-	
	BA0310	B.1.B) Acquisti di beni non sanitari	3.072.217	2.630.230	+
	BA0320	B.1.B.1) Prodotti alimentari	1.634.437	1.448.950	+
	BA0330	B.1.B.2) Materiali di guardaroba, di pulizia e di convivenza in genere	336.447	393.005	+
	BA0340	B.1.B.3) Combustibili, carburanti e lubrificanti	110.442	113.544	+
	BA0350	B.1.B.4) Supporti informatici e cancelleria	215.791	145.364	+

	BA0360	B.1.B.5) Materiale per la manutenzione	301.435	117.002	+
	BA0370	B.1.B.6) Altri beni e prodotti non sanitari	472.753	412.364	+
R	BA0380	B.1.B.7) Beni e prodotti non sanitari da Aziende sanitarie pubbliche della Regione	911	-	+
	BA0390	B.2) Acquisti di servizi	57.870.889	55.049.509	+
	BA0400	B.2.A) Acquisti servizi sanitari	18.778.054	16.512.644	+
	BA0410	B.2.A.1) Acquisti servizi sanitari per medicina di base	-	-	+
	BA0420	B.2.A.1.1) - da convenzione	-	-	+
	BA0430	B.2.A.1.1.A) Costi per assistenza MMG	-	-	+
	BA0440	B.2.A.1.1.B) Costi per assistenza PLS	-	-	+
	BA0450	B.2.A.1.1.C) Costi per assistenza Continuità assistenziale	-	-	+
	BA0460	B.2.A.1.1.D) Altro (medicina dei servizi, psicologi, medici 118, ecc)	-	-	+
R	BA0470	B.2.A.1.2) - da pubblico (Aziende sanitarie pubbliche della Regione) - Mobilità intraregionale	-	-	+
S	BA0480	B.2.A.1.3) - da pubblico (Aziende sanitarie pubbliche Extraregione) - Mobilità extraregionale	-	-	+
	BA0490	B.2.A.2) Acquisti servizi sanitari per farmaceutica	-	-	+
	BA0500	B.2.A.2.1) - da convenzione	-	-	+
R	BA0510	B.2.A.2.2) - da pubblico (Aziende sanitarie pubbliche della Regione)- Mobilità intraregionale	-	-	+
S	BA0520	B.2.A.2.3) - da pubblico (Extraregione)	-	-	+
	BA0530	B.2.A.3) Acquisti servizi sanitari per assistenza specialistica ambulatoriale	-	-	+
R	BA0540	B.2.A.3.1) - da pubblico (Aziende sanitarie pubbliche della Regione)	-	-	+
R	BA0541	B.2.A.3.2) prestazioni di pronto soccorso non seguite da ricovero - da pubblico (Aziende sanitarie pubbliche della Regione)	-	-	
	BA0550	B.2.A.3.3) - da pubblico (altri soggetti pubbl. della Regione)	-	-	+
	BA0551	B.2.A.3.4) prestazioni di pronto soccorso non seguite da ricovero - da pubblico (altri soggetti pubbl. della Regione)	-	-	
S	BA0560	B.2.A.3.5) - da pubblico (Extraregione)	-	-	+
S	BA0561	B.2.A.3.6) prestazioni di pronto soccorso non seguite da ricovero - da pubblico (Extraregione)	-	-	
	BA0570	B.2.A.3.7) - da privato - Medici SUMAI	-	-	+
	BA0580	B.2.A.3.8) - da privato	-	-	+
	BA0590	B.2.A.3.8.A) Servizi sanitari per assistenza specialistica da IRCCS privati e Policlinici privati	-	-	+
	BA0591	B.2.A.3.8.B) Servizi sanitari per prestazioni di pronto soccorso non seguite da ricovero - da IRCCS privati e Policlinici privati	-	-	
	BA0600	B.2.A.3.8.C) Servizi sanitari per assistenza specialistica da Ospedali Classificati privati	-	-	+
	BA0601	B.2.A.3.8.D) Servizi sanitari per prestazioni di pronto soccorso non seguite da ricovero - da Ospedali Classificati privati	-	-	
	BA0610	B.2.A.3.8.E) Servizi sanitari per assistenza specialistica da Case di Cura private	-	-	+
	BA0611	B.2.A.3.8.F) Servizi sanitari per prestazioni di pronto soccorso non seguite da ricovero - da Case di Cura private	-	-	
	BA0620	B.2.A.3.8.G) Servizi sanitari per assistenza specialistica da altri privati	-	-	+
	BA0621	B.2.A.3.8.H) Servizi sanitari per prestazioni di pronto soccorso non seguite da ricovero - da altri privati	-	-	
	BA0630	B.2.A.3.9) - da privato per cittadini non residenti - Extraregione (mobilità attiva in compensazione)	-	-	+
	BA0631	B.2.A.3.10) Servizi sanitari per prestazioni di pronto soccorso non seguite da ricovero - da privato per cittadini non residenti - Extraregione (mobilità attiva in compensazione)	-	-	
	BA0640	B.2.A.4) Acquisti servizi sanitari per assistenza riabilitativa	-	-	+
R	BA0650	B.2.A.4.1) - da pubblico (Aziende sanitarie pubbliche della Regione)	-	-	+
	BA0660	B.2.A.4.2) - da pubblico (altri soggetti pubbl. della Regione)	-	-	+
SS	BA0670	B.2.A.4.3) - da pubblico (Extraregione) non soggetti a compensazione	-	-	+
	BA0680	B.2.A.4.4) - da privato (intraregionale)	-	-	+
	BA0690	B.2.A.4.5) - da privato (extraregionale)	-	-	+
	BA0700	B.2.A.5) Acquisti servizi sanitari per assistenza integrativa	-	-	+
R	BA0710	B.2.A.5.1) - da pubblico (Aziende sanitarie pubbliche della Regione)	-	-	+
	BA0720	B.2.A.5.2) - da pubblico (altri soggetti pubbl. della Regione)	-	-	+
S	BA0730	B.2.A.5.3) - da pubblico (Extraregione)	-	-	+
	BA0740	B.2.A.5.4) - da privato	-	-	+
	BA0750	B.2.A.6) Acquisti servizi sanitari per assistenza protesica	-	-	+
R	BA0760	B.2.A.6.1) - da pubblico (Aziende sanitarie pubbliche della Regione)	-	-	+
	BA0770	B.2.A.6.2) - da pubblico (altri soggetti pubbl. della Regione)	-	-	+
S	BA0780	B.2.A.6.3) - da pubblico (Extraregione)	-	-	+
	BA0790	B.2.A.6.4) - da privato	-	-	+
	BA0800	B.2.A.7) Acquisti servizi sanitari per assistenza ospedaliera	-	-	+
R	BA0810	B.2.A.7.1) - da pubblico (Aziende sanitarie pubbliche della Regione)	-	-	+
	BA0820	B.2.A.7.2) - da pubblico (altri soggetti pubbl. della Regione)	-	-	+
S	BA0830	B.2.A.7.3) - da pubblico (Extraregione)	-	-	+
	BA0840	B.2.A.7.4) - da privato	-	-	+
	BA0850	B.2.A.7.4.A) Servizi sanitari per assistenza ospedaliera da IRCCS privati e Policlinici privati	-	-	+

	BA0860	B.2.A.7.4.B) Servizi sanitari per assistenza ospedaliera da Ospedali Classificati privati	-	-	+
	BA0870	B.2.A.7.4.C) Servizi sanitari per assistenza ospedaliera da Case di Cura private	-	-	+
	BA0880	B.2.A.7.4.D) Servizi sanitari per assistenza ospedaliera da altri privati	-	-	+
	BA0890	B.2.A.7.5) - da privato per cittadini non residenti - Extraregione (mobilità attiva in compensazione)	-	-	+
	BA0900	B.2.A.8) Acquisto prestazioni di psichiatria residenziale e semiresidenziale	-	-	+
R	BA0910	B.2.A.8.1) - da pubblico (Aziende sanitarie pubbliche della Regione)	-	-	+
	BA0920	B.2.A.8.2) - da pubblico (altri soggetti pubbl. della Regione)	-	-	+
SS	BA0930	B.2.A.8.3) - da pubblico (Extraregione) - non soggette a compensazione	-	-	+
	BA0940	B.2.A.8.4) - da privato (intraregionale)	-	-	+
	BA0950	B.2.A.8.5) - da privato (extraregionale)	-	-	+
	BA0960	B.2.A.9) Acquisto prestazioni di distribuzione farmaci File F	-	-	+
R	BA0970	B.2.A.9.1) - da pubblico (Aziende sanitarie pubbliche della Regione) - Mobilità intraregionale	-	-	+
	BA0980	B.2.A.9.2) - da pubblico (altri soggetti pubbl. della Regione)	-	-	+
S	BA0990	B.2.A.9.3) - da pubblico (Extraregione)	-	-	+
	BA1000	B.2.A.9.4) - da privato (intraregionale)	-	-	+
	BA1010	B.2.A.9.5) - da privato (extraregionale)	-	-	+
	BA1020	B.2.A.9.6) - da privato per cittadini non residenti - Extraregione (mobilità attiva in compensazione)	-	-	+
	BA1030	B.2.A.10) Acquisto prestazioni termali in convenzione	-	-	+
R	BA1040	B.2.A.10.1) - da pubblico (Aziende sanitarie pubbliche della Regione) - Mobilità intraregionale	-	-	+
	BA1050	B.2.A.10.2) - da pubblico (altri soggetti pubbl. della Regione)	-	-	+
S	BA1060	B.2.A.10.3) - da pubblico (Extraregione)	-	-	+
	BA1070	B.2.A.10.4) - da privato	-	-	+
	BA1080	B.2.A.10.5) - da privato per cittadini non residenti - Extraregione (mobilità attiva in compensazione)	-	-	+
	BA1090	B.2.A.11) Acquisto prestazioni di trasporto sanitario	3.811.740	1.934.695	+
R	BA1100	B.2.A.11.1) - da pubblico (Aziende sanitarie pubbliche della Regione) - Mobilità intraregionale	-	-	+
	BA1110	B.2.A.11.2) - da pubblico (altri soggetti pubbl. della Regione)	-	-	+
S	BA1120	B.2.A.11.3) - da pubblico (Extraregione)	-	-	+
	BA1130	B.2.A.11.4) - da privato	3.811.740	1.934.695	+
	BA1140	B.2.A.12) Acquisto prestazioni Socio-Sanitarie a rilevanza sanitaria	-	-	+
R	BA1150	B.2.A.12.1) - da pubblico (Aziende sanitarie pubbliche della Regione) - Mobilità intraregionale	-	-	+
R	BA1151	B.2.A.12.1.A) Assistenza domiciliare integrata (ADI)	-	-	
R	BA1152	B.2.A.12.1.B) Altre prestazioni socio-sanitarie a rilevanza sanitaria	-	-	
	BA1160	B.2.A.12.2) - da pubblico (altri soggetti pubblici della Regione)	-	-	+
S	BA1161	B.2.A.12.3) - da pubblico (Extraregione) - Acquisto di Altre prestazioni sociosanitarie a rilevanza sanitaria erogate a soggetti pubblici Extraregione	-	-	
SS	BA1170	B.2.A.12.4) - da pubblico (Extraregione) non soggette a compensazione	-	-	+
	BA1180	B.2.A.12.5) - da privato (intraregionale)	-	-	+
	BA1190	B.2.A.12.6) - da privato (extraregionale)	-	-	+
	BA1200	B.2.A.13) Compartecipazione al personale per att. libero-prof. (intramoenia)	3.594.977	3.701.386	+
	BA1210	B.2.A.13.1) Compartecipazione al personale per att. libero professionale intramoenia - Area ospedaliera	159.463	238.073	+
	BA1220	B.2.A.13.2) Compartecipazione al personale per att. libero professionale intramoenia- Area specialistica	2.697.863	2.823.128	+
	BA1230	B.2.A.13.3) Compartecipazione al personale per att. libero professionale intramoenia - Area sanità pubblica	-	-	+
	BA1240	B.2.A.13.4) Compartecipazione al personale per att. libero professionale intramoenia - Consulenze (ex art. 55 c.1 lett. c), d) ed ex Art. 57-58)	737.651	640.185	+
R	BA1250	B.2.A.13.5) Compartecipazione al personale per att. libero professionale intramoenia - Consulenze (ex art. 55 c.1 lett. c), d) ed ex Art. 57-58) (Aziende sanitarie pubbliche della Regione)	-	-	+
	BA1260	B.2.A.13.6) Compartecipazione al personale per att. libero professionale intramoenia - Altro	-	-	+
R	BA1270	B.2.A.13.7) Compartecipazione al personale per att. libero professionale intramoenia - Altro (Aziende sanitarie pubbliche della Regione)	-	-	+
	BA1280	B.2.A.14) Rimborsi, assegni e contributi sanitari	243.418	234.310	+
	BA1290	B.2.A.14.1) Contributi ad associazioni di volontariato	243.418	234.310	+
	BA1300	B.2.A.14.2) Rimborsi per cure all'estero	-	-	+
	BA1310	B.2.A.14.3) Contributi a società partecipate e/o enti dipendenti della Regione	-	-	+
	BA1320	B.2.A.14.4) Contributo Legge 210/92	-	-	+
	BA1330	B.2.A.14.5) Altri rimborsi, assegni e contributi	-	-	+
R	BA1340	B.2.A.14.6) Rimborsi, assegni e contributi v/Aziende sanitarie pubbliche della Regione	-	-	+
R	BA1341	B.2.A.14.7) Rimborsi, assegni e contributi v/Regione - GSA	-	-	
	BA1350	B.2.A.15) Consulenze, Collaborazioni, Interinale e altre prestazioni di lavoro sanitarie e sociosanitarie	10.799.688	10.642.254	+
R	BA1360	B.2.A.15.1) Consulenze sanitarie e sociosan. da Aziende sanitarie pubbliche della Regione	287.117	211.008	+
	BA1370	B.2.A.15.2) Consulenze sanitarie e sociosanit. da terzi - Altri soggetti pubblici	560.607	452.004	+
	BA1380	B.2.A.15.3) Consulenze, Collaborazioni, Interinale e altre prestazioni di lavoro sanitarie e socios. da privato	9.951.964	9.979.242	+
	BA1390	B.2.A.15.3.A) Consulenze sanitarie da privato - articolo 55, comma 2, CCNL 8 giugno 2000	2.036.455	1.027.123	+


	BA1400	B.2.A.15.3.B) Altre consulenze sanitarie e sociosanitarie da privato	800.285	392.580	+
	BA1410	B.2.A.15.3.C) Collaborazioni coordinate e continuative sanitarie e socios. da privato	-	-	+
	BA1420	B.2.A.15.3.D) Indennità a personale universitario - area sanitaria	6.370.134	6.583.389	+
	BA1430	B.2.A.15.3.E) Lavoro interinale - area sanitaria	-	1.173.916	+
	BA1440	B.2.A.15.3.F) Altre collaborazioni e prestazioni di lavoro - area sanitaria	745.091	802.233	+
	BA1450	B.2.A.15.4) Rimborsio oneri stipendiali del personale sanitario in comando	-	-	+
R	BA1460	B.2.A.15.4.A) Rimborsio oneri stipendiali personale sanitario in comando da Aziende sanitarie pubbliche della Regione	-	-	+
	BA1470	B.2.A.15.4.B) Rimborsio oneri stipendiali personale sanitario in comando da Regioni, soggetti pubblici e da Università	-	-	+
SS	BA1480	B.2.A.15.4.C) Rimborsio oneri stipendiali personale sanitario in comando da aziende di altre Regioni (Extraregione)	-	-	+
	BA1490	B.2.A.16) Altri servizi sanitari e sociosanitari a rilevanza sanitaria	328.230	-	+
R	BA1500	B.2.A.16.1) Altri servizi sanitari e sociosanitari a rilevanza sanitaria da pubblico - Aziende sanitarie pubbliche della Regione	-	-	+
	BA1510	B.2.A.16.2) Altri servizi sanitari e sociosanitari a rilevanza sanitaria da pubblico - Altri soggetti pubblici della Regione	-	-	+
SS	BA1520	B.2.A.16.3) Altri servizi sanitari e sociosanitari a rilevanza sanitaria da pubblico (Extraregione)	-	-	+
	BA1530	B.2.A.16.4) Altri servizi sanitari da privato	328.230	-	+
	BA1540	B.2.A.16.5) Costi per servizi sanitari - Mobilità internazionale passiva	-	-	+
R	BA1541	B.2.A.16.6) Costi per servizi sanitari - Mobilità internazionale passiva rilevata dalle ASL	-	-	
SS	BA1542	B.2.A.16.7) Costi per prestazioni sanitarie erogate da aziende sanitarie estere (fatturate direttamente)	-	-	
S	BA1550	B.2.A.17) Costi GSA per differenziale saldo mobilità interregionale	-	-	+
	BA1560	B.2.B) Acquisti di servizi non sanitari	39.092.836	38.536.864	+
	BA1570	B.2.B.1) Servizi non sanitari	37.345.665	37.112.418	+
	BA1580	B.2.B.1.1) Lavanderia	3.209.504	2.961.406	+
	BA1590	B.2.B.1.2) Pulizia	9.273.903	8.913.795	+
	BA1600	B.2.B.1.3) Mensa	-	-	+
	BA1601	B.2.B.1.3.A) Mensa dipendenti	-	-	
	BA1602	B.2.B.1.3.B) Mensa degenti	-	-	
	BA1610	B.2.B.1.4) Riscaldamento	4.709.217	5.520.069	+
	BA1620	B.2.B.1.5) Servizi di assistenza informatica	2.602.075	2.335.078	+
	BA1630	B.2.B.1.6) Servizi trasporti (non sanitari)	60.192	56.640	+
	BA1640	B.2.B.1.7) Smaltimento rifiuti	2.816.699	3.666.360	+
	BA1650	B.2.B.1.8) Utenze telefoniche	911.877	901.187	+
	BA1660	B.2.B.1.9) Utenze elettricità	5.244.230	4.802.413	+
	BA1670	B.2.B.1.10) Altre utenze	640.404	301.811	+
	BA1680	B.2.B.1.11) Premi di assicurazione	380.578	281.115	+
	BA1690	B.2.B.1.11.A) Premi di assicurazione - R.C. Professionale	80.809	79.175	+
	BA1700	B.2.B.1.11.B) Premi di assicurazione - Altri premi assicurativi	299.769	201.940	+
	BA1710	B.2.B.1.12) Altri servizi non sanitari	7.496.986	7.372.545	+
R	BA1720	B.2.B.1.12.A) Altri servizi non sanitari da pubblico (Aziende sanitarie pubbliche della Regione)	431.367	464.845	+
	BA1730	B.2.B.1.12.B) Altri servizi non sanitari da altri soggetti pubblici	-	-	+
	BA1740	B.2.B.1.12.C) Altri servizi non sanitari da privato	7.065.618	6.907.700	+
	BA1750	B.2.B.2) Consulenze, Collaborazioni, Interinale e altre prestazioni di lavoro non sanitarie	1.575.216	1.322.961	+
R	BA1760	B.2.B.2.1) Consulenze non sanitarie da Aziende sanitarie pubbliche della Regione	-	-	+
	BA1770	B.2.B.2.2) Consulenze non sanitarie da Terzi - Altri soggetti pubblici	1.062.907	928.647	+
	BA1780	B.2.B.2.3) Consulenze, Collaborazioni, Interinale e altre prestazioni di lavoro non sanitarie da privato	512.309	394.314	+
	BA1790	B.2.B.2.3.A) Consulenze non sanitarie da privato	99.789	5.329	+
	BA1800	B.2.B.2.3.B) Collaborazioni coordinate e continuative non sanitarie da privato	-	-	+
	BA1810	B.2.B.2.3.C) Indennità a personale universitario - area non sanitaria	236.274	255.487	+
	BA1820	B.2.B.2.3.D) Lavoro interinale - area non sanitaria	-	-	+
	BA1830	B.2.B.2.3.E) Altre collaborazioni e prestazioni di lavoro - area non sanitaria	176.247	133.498	+
	BA1831	B.2.B.2.3.F) Altre Consulenze non sanitarie da privato - in attuazione dell'art.79, comma 1 sexies lettera c), del D.L. 112/2008, convertito con legge 133/2008 e della legge 23 dicembre 2009 n.	-	-	
	BA1840	B.2.B.2.4) Rimborsio oneri stipendiali del personale non sanitario in comando	-	-	+
R	BA1850	B.2.B.2.4.A) Rimborsio oneri stipendiali personale non sanitario in comando da Aziende sanitarie pubbliche della Regione	-	-	+
	BA1860	B.2.B.2.4.B) Rimborsio oneri stipendiali personale non sanitario in comando da Regione, soggetti pubblici e da Università	-	-	+
SS	BA1870	B.2.B.2.4.C) Rimborsio oneri stipendiali personale non sanitario in comando da aziende di altre Regioni (Extraregione)	-	-	+
	BA1880	B.2.B.3) Formazione (esternalizzata e non)	171.954	101.486	+
	BA1890	B.2.B.3.1) Formazione (esternalizzata e non) da pubblico	143.949	84.354	+
	BA1900	B.2.B.3.2) Formazione (esternalizzata e non) da privato	28.005	17.132	+
	BA1910	B.3) Manutenzione e riparazione (ordinaria externalizzata)	7.961.878	8.579.613	+
	BA1920	B.3.A) Manutenzione e riparazione ai fabbricati e loro pertinenze	343.357	253.314	+

	BA1930	B.3.B) Manutenzione e riparazione agli impianti e macchinari	1.552.443	1.469.498	+
	BA1940	B.3.C) Manutenzione e riparazione alle attrezzature sanitarie e scientifiche	4.889.951	5.842.121	+
	BA1950	B.3.D) Manutenzione e riparazione ai mobili e arredi	91.035	55.182	+
	BA1960	B.3.E) Manutenzione e riparazione agli automezzi	104.000	91.994	+
	BA1970	B.3.F) Altre manutenzioni e riparazioni	981.094	867.504	+
R	BA1980	B.3.G) Manutenzioni e riparazioni da Aziende sanitarie pubbliche della Regione	-	-	+
	BA1990	B.4) Godimento di beni di terzi	3.817.746	3.397.936	+
	BA2000	B.4.A) Fitti passivi	21.466	21.842	+
	BA2010	B.4.B) Canoni di noleggio	3.796.280	3.342.597	+
	BA2020	B.4.B.1) Canoni di noleggio - area sanitaria	3.295.727	2.889.417	+
	BA2030	B.4.B.2) Canoni di noleggio - area non sanitaria	500.553	453.180	+
	BA2040	B.4.C) Canoni di leasing	-	33.497	+
	BA2050	B.4.C.1) Canoni di leasing - area sanitaria	-	-	+
	BA2060	B.4.C.2) Canoni di leasing - area non sanitaria	-	33.497	+
	BA2061	B.4.D) Canoni di project financing	-	-	
R	BA2070	B.4.E) Locazioni e noleggi da Aziende sanitarie pubbliche della Regione	-	-	+
	BA2080	<u>Totale Costo del personale</u>	159.442.972	152.316.035	+
	BA2090	B.5) Personale del ruolo sanitario	133.184.428	127.521.286	+
	BA2100	B.5.A) Costo del personale dirigente ruolo sanitario	57.815.851	55.088.497	+
	BA2110	B.5.A.1) Costo del personale dirigente medico	53.756.863	51.134.858	+
	BA2120	B.5.A.1.1) Costo del personale dirigente medico - tempo indeterminato	51.522.717	47.266.615	+
	BA2130	B.5.A.1.2) Costo del personale dirigente medico - tempo determinato	2.234.146	3.868.243	+
	BA2140	B.5.A.1.3) Costo del personale dirigente medico - altro	-	-	+
	BA2150	B.5.A.2) Costo del personale dirigente non medico	4.058.988	3.953.639	+
	BA2160	B.5.A.2.1) Costo del personale dirigente non medico - tempo indeterminato	3.854.847	3.820.877	+
	BA2170	B.5.A.2.2) Costo del personale dirigente non medico - tempo determinato	204.141	132.762	+
	BA2180	B.5.A.2.3) Costo del personale dirigente non medico - altro	-	-	+
	BA2190	B.5.B) Costo del personale comparto ruolo sanitario	75.368.577	72.432.789	+
	BA2200	B.5.B.1) Costo del personale comparto ruolo sanitario - tempo indeterminato	71.022.215	70.186.148	+
	BA2210	B.5.B.2) Costo del personale comparto ruolo sanitario - tempo determinato	4.346.363	2.246.642	+
	BA2220	B.5.B.3) Costo del personale comparto ruolo sanitario - altro	-	-	+
	BA2230	B.6) Personale del ruolo professionale	593.250	360.960	+
	BA2240	B.6.A) Costo del personale dirigente ruolo professionale	324.568	269.361	+
	BA2250	B.6.A.1) Costo del personale dirigente ruolo professionale - tempo indeterminato	202.630	214.575	+
	BA2260	B.6.A.2) Costo del personale dirigente ruolo professionale - tempo determinato	121.938	54.785	+
	BA2270	B.6.A.3) Costo del personale dirigente ruolo professionale - altro	-	-	+
	BA2280	B.6.B) Costo del personale comparto ruolo professionale	268.682	91.599	+
	BA2290	B.6.B.1) Costo del personale comparto ruolo professionale - tempo indeterminato	-	-	+
	BA2300	B.6.B.2) Costo del personale comparto ruolo professionale - tempo determinato	268.682	91.599	+
	BA2310	B.6.B.3) Costo del personale comparto ruolo professionale - altro	-	-	+
	BA2320	B.7) Personale del ruolo tecnico	19.199.975	18.310.815	+
	BA2330	B.7.A) Costo del personale dirigente ruolo tecnico	-	-	+
	BA2340	B.7.A.1) Costo del personale dirigente ruolo tecnico - tempo indeterminato	-	-	+
	BA2350	B.7.A.2) Costo del personale dirigente ruolo tecnico - tempo determinato	-	-	+
	BA2360	B.7.A.3) Costo del personale dirigente ruolo tecnico - altro	-	-	+
	BA2370	B.7.B) Costo del personale comparto ruolo tecnico	19.199.975	18.310.815	+
	BA2380	B.7.B.1) Costo del personale comparto ruolo tecnico - tempo indeterminato	18.538.499	16.112.103	+
	BA2390	B.7.B.2) Costo del personale comparto ruolo tecnico - tempo determinato	661.476	2.198.712	+
	BA2400	B.7.B.3) Costo del personale comparto ruolo tecnico - altro	-	-	+
	BA2410	B.8) Personale del ruolo amministrativo	6.465.319	6.122.974	+
	BA2420	B.8.A) Costo del personale dirigente ruolo amministrativo	530.548	619.004	+
	BA2430	B.8.A.1) Costo del personale dirigente ruolo amministrativo - tempo indeterminato	314.647	319.377	+
	BA2440	B.8.A.2) Costo del personale dirigente ruolo amministrativo - tempo determinato	215.901	299.627	+
	BA2450	B.8.A.3) Costo del personale dirigente ruolo amministrativo - altro	-	-	+
	BA2460	B.8.B) Costo del personale comparto ruolo amministrativo	5.934.771	5.503.969	+
	BA2470	B.8.B.1) Costo del personale comparto ruolo amministrativo - tempo indeterminato	5.427.551	4.872.997	+
	BA2480	B.8.B.2) Costo del personale comparto ruolo amministrativo - tempo determinato	507.220	630.972	+
	BA2490	B.8.B.3) Costo del personale comparto ruolo amministrativo - altro	-	-	+

	BA2500	B.9) Oneri diversi di gestione	1.884.774	1.754.157	+
	BA2510	B.9.A) Imposte e tasse (escluso IRAP e IRES)	1.158.248	1.049.541	+
	BA2520	B.9.B) Perdite su crediti	-	24	+
	BA2530	B.9.C) Altri oneri diversi di gestione	726.527	704.593	+
	BA2540	B.9.C.1) Indennità, rimborso spese e oneri sociali per gli Organi Direttivi e Collegio Sindacale	608.860	610.616	+
	BA2550	B.9.C.2) Altri oneri diversi di gestione	117.667	93.976	+
R	BA2551	B.9.C.3) Altri oneri diversi di gestione da Aziende sanitarie pubbliche della Regione	-	-	
	BA2552	B.9.C.4) Altri oneri diversi di gestione - per Autoassicurazione	-	-	
	BA2560	Totale Ammortamenti	9.771.671	9.533.781	+
	BA2570	B.10) Ammortamenti delle immobilizzazioni immateriali	177.341	214.416	+
	BA2580	B.11) Ammortamenti delle immobilizzazioni materiali	9.594.330	9.319.365	+
	BA2590	B.11.A) Ammortamento dei fabbricati	5.680.460	5.663.653	+
	BA2600	B.11.A.1) Ammortamenti fabbricati non strumentali (disponibili)	-	-	+
	BA2610	B.11.A.2) Ammortamenti fabbricati strumentali (indisponibili)	5.680.460	5.663.653	+
	BA2620	B.11.B) Ammortamenti delle altre immobilizzazioni materiali	3.913.870	3.655.712	+
	BA2630	B.12) Svalutazione delle immobilizzazioni e dei crediti	-	1.117.922	+
	BA2640	B.12.A) Svalutazione delle immobilizzazioni immateriali e materiali	-	-	+
	BA2650	B.12.B) Svalutazione dei crediti	-	1.117.922	+
	BA2660	B.13) Variazione delle rimanenze	175.863	- 3.757.812	+/-
	BA2670	B.13.A) Variazione rimanenze sanitarie	203.521	- 3.702.078	+/-
	BA2671	B.13.A.1) Prodotti farmaceutici ed emoderivati	7.865	- 1.822.458	
	BA2672	B.13.A.2) Sangue ed emocomponenti	-	-	
	BA2673	B.13.A.3) Dispositivi medici	225.913	- 1.804.981	
	BA2674	B.13.A.4) Prodotti dietetici	7.998	- 19.588	
	BA2675	B.13.A.5) Materiali per la profilassi (vaccini)	- 5.854	- 10.982	
	BA2676	B.13.A.6) Prodotti chimici	175	- 5.536	
	BA2677	B.13.A.7) Materiali e prodotti per uso veterinario	-	-	
	BA2678	B.13.A.8) Altri beni e prodotti sanitari	- 32.577	- 38.534	
	BA2680	B.13.B) Variazione rimanenze non sanitarie	- 27.658	- 55.734	+/-
	BA2681	B.13.B.1) Prodotti alimentari	- 3.058	- 4.612	
	BA2682	B.13.B.2) Materiali di guardaroba, di pulizia, e di convivenza in genere	- 36.358	- 27.994	
	BA2683	B.13.B.3) Combustibili, carburanti e lubrificanti	-	-	
	BA2684	B.13.B.4) Supporti informatici e cancelleria	- 24.601	15.816	
	BA2685	B.13.B.5) Materiale per la manutenzione	-	-	
	BA2686	B.13.B.6) Altri beni e prodotti non sanitari	36.359	- 38.944	
	BA2690	B.14) Accantonamenti dell'esercizio	16.681.532	9.906.631	+
	BA2700	B.14.A) Accantonamenti per rischi	7.233.197	2.006.456	+
	BA2710	B.14.A.1) Accantonamenti per cause civili ed oneri processuali	-	-	+
	BA2720	B.14.A.2) Accantonamenti per contenzioso personale dipendente	6.444.099	1.351.521	+
	BA2730	B.14.A.3) Accantonamenti per rischi connessi all'acquisto di prestazioni sanitarie da privato	-	-	+
	BA2740	B.14.A.4) Accantonamenti per copertura diretta dei rischi (autoassicurazione)	670.000	654.935	+
	BA2741	B.14.A.5) Accantonamenti per franchigia assicurativa	-	-	
	BA2750	B.14.A.6) Altri accantonamenti per rischi	119.098	-	+
	BA2751	B.14.A.7) Altri accantonamenti per interessi di mora	-	-	
	BA2760	B.14.B) Accantonamenti per premio di operosità (SUMAI)	-	-	+
	BA2770	B.14.C) Accantonamenti per quote inutilizzate di contributi vincolati	2.821.112	1.645.466	+
	BA2771	B.14.C.1) Accantonamenti per quote inutilizzate contributi da Regione e Prov. Aut. per quota F.S. indistinto finalizzato	19.865	-	
	BA2780	B.14.C.2) Accantonamenti per quote inutilizzate contributi da Regione e Prov. Aut. per quota F.S. vincolato	436.502	436.502	+
	BA2790	B.14.C.3) Accantonamenti per quote inutilizzate contributi da soggetti pubblici (extra fondo) vincolati	2.190.215	1.208.964	+
	BA2800	B.14.C.4) Accantonamenti per quote inutilizzate contributi da soggetti pubblici per ricerca	49.898	-	+
	BA2810	B.14.C.5) Accantonamenti per quote inutilizzate contributi vincolati da privati	-	-	+
	BA2811	B.14.C.6) Accantonamenti per quote inutilizzate contributi da soggetti privati per ricerca	124.632	-	
	BA2820	B.14.D) Altri accantonamenti	6.627.223	6.254.709	+
	BA2840	B.14.D.1) Acc. Rinnovi convenzioni MMG/PLS/MCA	-	-	+
	BA2850	B.14.D.2) Acc. Rinnovi convenzioni Medici Sumai	-	-	+
	BA2860	B.14.D.3) Acc. Rinnovi contratt.: dirigenza medica	1.602.652	1.450.026	+
	BA2870	B.14.D.4) Acc. Rinnovi contratt.: dirigenza non medica	157.886	165.359	+
	BA2880	B.14.D.5) Acc. Rinnovi contratt.: comparto	2.922.382	-	+

	BA2881	B.14.D.6) Acc. per Trattamento di fine rapporto dipendenti	-	-	
	BA2882	B.14.D.7) Acc. per Trattamenti di quiescenza e simili	-	-	
	BA2883	B.14.D.8) Acc. per Fondi integrativi pensione	-	-	
	BA2884	B.14.D.9) Acc. Incentivi funzioni tecniche art. 113 D.lgs 50/2016	1.000.000	1.000.000	
	BA2890	B.14.D.10) Altri accantonamenti	944.302	3.639.324	+
	BZ9999	Totale costi della produzione (B)	390.871.337	361.683.519	+
		C) Proventi e oneri finanziari	-	-	+
	CA0010	C.1) Interessi attivi	13.476	9.290	+
	CA0020	C.1.A) Interessi attivi su c/tesoreria unica	13.468	9.268	+
	CA0030	C.1.B) Interessi attivi su c/c postali e bancari	-	-	+
	CA0040	C.1.C) Altri interessi attivi	8	22	+
	CA0050	C.2) Altri proventi	-	-	+
	CA0060	C.2.A) Proventi da partecipazioni	-	-	+
	CA0070	C.2.B) Proventi finanziari da crediti iscritti nelle immobilizzazioni	-	-	+
	CA0080	C.2.C) Proventi finanziari da titoli iscritti nelle immobilizzazioni	-	-	+
	CA0090	C.2.D) Altri proventi finanziari diversi dai precedenti	-	-	+
	CA0100	C.2.E) Utili su cambi	-	-	+
	CA0110	C.3) Interessi passivi	3.575	386	+
	CA0120	C.3.A) Interessi passivi su anticipazioni di cassa	3.575	-	+
	CA0130	C.3.B) Interessi passivi su mutui	-	-	+
	CA0140	C.3.C) Altri interessi passivi	-	386	+
	CA0150	C.4) Altri oneri	-	-	+
	CA0160	C.4.A) Altri oneri finanziari	-	-	+
	CA0170	C.4.B) Perdite su cambi	-	-	+
	CZ9999	Totale proventi e oneri finanziari (C)	9.901	8.904	+/-
		D) Rettifiche di valore di attività finanziarie			+
	DA0010	D.1) Rivalutazioni	-	-	+
	DA0020	D.2) Svalutazioni	-	-	+
	DZ9999	Totale rettifiche di valore di attività finanziarie (D)	-	-	+/-
		E) Proventi e oneri straordinari			+
	EA0010	E.1) Proventi straordinari	1.216.842	6.054.965	+
	EA0020	E.1.A) Plusvalenze	-	-	+
	EA0030	E.1.B) Altri proventi straordinari	1.216.842	6.054.965	+
	EA0040	E.1.B.1) Proventi da donazioni e liberalità diverse	70.024	32.871	+
	EA0050	E.1.B.2) Sopravvenienze attive	609.458	854.004	+
	EA0051	E.1.B.2.1) Sopravvenienze attive per quote F.S. vincolato	-	126.250	
R	EA0060	E.1.B.2.2) Sopravvenienze attive v/Aziende sanitarie pubbliche della Regione	22.444	43.272	+
	EA0070	E.1.B.2.3) Sopravvenienze attive v/terzi	587.014	684.482	+
S	EA0080	E.1.B.2.3.A) Sopravvenienze attive v/terzi relative alla mobilità extraregionale	-	-	+
	EA0090	E.1.B.2.3.B) Sopravvenienze attive v/terzi relative al personale	-	-	+
	EA0100	E.1.B.2.3.C) Sopravvenienze attive v/terzi relative alle convenzioni con medici di base	-	-	+
	EA0110	E.1.B.2.3.D) Sopravvenienze attive v/terzi relative alle convenzioni per la specialistica	-	-	+
	EA0120	E.1.B.2.3.E) Sopravvenienze attive v/terzi relative all'acquisto prestaz. sanitarie da operatori accreditati	-	-	+
	EA0130	E.1.B.2.3.F) Sopravvenienze attive v/terzi relative all'acquisto di beni e servizi	265.724	679.303	+
	EA0140	E.1.B.2.3.G) Altre sopravvenienze attive v/terzi	321.291	5.180	+
	EA0150	E.1.B.3) Insussistenze attive	537.360	5.168.090	+
R	EA0160	E.1.B.3.1) Insussistenze attive v/Aziende sanitarie pubbliche della Regione	-	-	+
	EA0170	E.1.B.3.2) Insussistenze attive v/terzi	537.360	5.168.090	+
S	EA0180	E.1.B.3.2.A) Insussistenze attive v/terzi relative alla mobilità extraregionale	-	-	+
	EA0190	E.1.B.3.2.B) Insussistenze attive v/terzi relative al personale	-	93.810	+
	EA0200	E.1.B.3.2.C) Insussistenze attive v/terzi relative alle convenzioni con medici di base	-	-	+
	EA0210	E.1.B.3.2.D) Insussistenze attive v/terzi relative alle convenzioni per la specialistica	-	-	+
	EA0220	E.1.B.3.2.E) Insussistenze attive v/terzi relative all'acquisto prestaz. sanitarie da operatori accreditati	-	-	+
	EA0230	E.1.B.3.2.F) Insussistenze attive v/terzi relative all'acquisto di beni e servizi	258.954	623.028	+
	EA0240	E.1.B.3.2.G) Altre insussistenze attive v/terzi	278.405	4.451.251	+
	EA0250	E.1.B.4) Altri proventi straordinari	-	-	+
	EA0260	E.2) Oneri straordinari	871.440	722.480	+
	EA0270	E.2.A) Minusvalenze	1.641	11.654	+

	EA0280	E.2.B) Altri oneri straordinari	869.799	710.826	+
	EA0290	E.2.B.1) Oneri tributari da esercizi precedenti	-	-	+
	EA0300	E.2.B.2) Oneri da cause civili ed oneri processuali	-	-	+
	EA0310	E.2.B.3) Sopravvenienze passive	554.553	493.978	+
R	EA0320	E.2.B.3.1) Sopravvenienze passive v/Aziende sanitarie pubbliche della Regione	-	-	+
R	EA0330	E.2.B.3.1.A) Sopravvenienze passive v/Aziende sanitarie pubbliche relative alla mobilità intraregionale	-	-	+
R	EA0340	E.2.B.3.1.B) Altre sopravvenienze passive v/Aziende sanitarie pubbliche della Regione	-	-	+
	EA0350	E.2.B.3.2) Sopravvenienze passive v/terzi	554.553	493.978	+
S	EA0360	E.2.B.3.2.A) Sopravvenienze passive v/terzi relative alla mobilità extraregionale	-	-	+
	EA0370	E.2.B.3.2.B) Sopravvenienze passive v/terzi relative al personale	394.070	7.474	+
	EA0380	E.2.B.3.2.B.1) Soprav. passive v/terzi relative al personale - dirigenza medica	394.070	-	+
	EA0390	E.2.B.3.2.B.2) Soprav. passive v/terzi relative al personale - dirigenza non medica	-	-	+
	EA0400	E.2.B.3.2.B.3) Soprav. passive v/terzi relative al personale - comparto	-	7.474	+
	EA0410	E.2.B.3.2.C) Sopravvenienze passive v/terzi relative alle convenzioni con medici di base	-	-	+
	EA0420	E.2.B.3.2.D) Sopravvenienze passive v/terzi relative alle convenzioni per la specialistica	-	-	+
	EA0430	E.2.B.3.2.E) Sopravvenienze passive v/terzi relative all'acquisto prestaz. sanitarie da operatori accreditati	-	-	+
	EA0440	E.2.B.3.2.F) Sopravvenienze passive v/terzi relative all'acquisto di beni e servizi	98.951	87.665	+
	EA0450	E.2.B.3.2.G) Altre sopravvenienze passive v/terzi	61.532	398.839	+
	EA0460	E.2.B.4) Insussistenze passive	315.246	216.849	+
	EA0461	E.2.B.4.1) Insussistenze passive per quote F.S. vincolato	-	-	
R	EA0470	E.2.B.4.2) Insussistenze passive v/Aziende sanitarie pubbliche della Regione	-	5.379	+
	EA0480	E.2.B.4.3) Insussistenze passive v/terzi	315.246	211.469	+
S	EA0490	E.2.B.4.3.A) Insussistenze passive v/terzi relative alla mobilità extraregionale	-	-	+
	EA0500	E.2.B.4.3.B) Insussistenze passive v/terzi relative al personale	-	499	+
	EA0510	E.2.B.4.3.C) Insussistenze passive v/terzi relative alle convenzioni con medici di base	-	-	+
	EA0520	E.2.B.4.3.D) Insussistenze passive v/terzi relative alle convenzioni per la specialistica	-	-	+
	EA0530	E.2.B.4.3.E) Insussistenze passive v/terzi relative all'acquisto prestaz. sanitarie da operatori accreditati	-	-	+
	EA0540	E.2.B.4.3.F) Insussistenze passive v/terzi relative all'acquisto di beni e servizi	-	-	+
	EA0550	E.2.B.4.3.G) Altre insussistenze passive v/terzi	315.246	210.970	+
	EA0560	E.2.B.5) Altri oneri straordinari	-	-	+
	EZ9999	Totale proventi e oneri straordinari (E)	345.402	5.332.485	+/-
	XA0000	Risultato prima delle imposte (A - B +/- C +/- D +/- E)	730.541	10.712.658	+/-
		Imposte e tasse			+
	YA0010	Y.1) IRAP	11.235.831	10.535.768	+
	YA0020	Y.1.A) IRAP relativa a personale dipendente	10.879.995	10.105.832	+
	YA0030	Y.1.B) IRAP relativa a collaboratori e personale assimilato a lavoro dipendente	51.247	116.742	+
	YA0040	Y.1.C) IRAP relativa ad attività di libera professione (intramoenia)	304.588	313.194	+
	YA0050	Y.1.D) IRAP relativa ad attività commerciale	-	-	+
	YA0060	Y.2) IRES	154.569	153.591	+
	YA0070	Y.2.A) IRES su attività istituzionale	-	-	+
	YA0080	Y.2.B) IRES su attività commerciale	154.569	153.591	+
	YA0090	Y.3) Accantonamento a F.do Imposte (Accertamenti, condoni, ecc.)	-	-	+
	YZ9999	Totale imposte e tasse	11.390.399	10.689.358	+
	ZZ9999	RISULTATO DI ESERCIZIO	-	23.300	+/-



Stemma dell'Ospedale di S. Maria della Misericordia di Perugia

AZIENDA OSPEDALIERA DI PERUGIA

BILANCIO D'ESERCIZIO

ANNO 2024

**RELAZIONE DEL DIRETTORE
GENERALE**

RELAZIONE SULLA GESTIONE ANNO 2024

Sommario

1.	RELAZIONE SULLA GESTIONE.....	3
2.	CARATTERISTICHE DELL'AZIENDA OSPEDALIERA DI PERUGIA.....	4
2.1	Storia, missione e valori.....	4
2.2	L'organizzazione aziendale.....	7
4.	ATTIVITA' ASSISTENZIALE DELL'ANNO 2024	14
3.1	Ricoveri.....	14
3.2	Pronto Soccorso	15
3.3	Attività di sala operatoria.....	16
3.4	Il Bersaglio MeS Scuola Sant'Anna Pisa – Programma Nazionale Esiti (PNE – AGENAS).....	17
3.5	File F	23
4	LA GESTIONE ECONOMICO FINANZIARIA DELL'ANNO 2024.....	26
4.1	Finanziamento dell'Azienda Ospedaliera di Perugia 2024.....	26
4.2	Il risultato d'esercizio.....	34
4.3	Obiettivi Economico-finanziari.....	36
4.4	Analisi degli scostamenti del conto economico rispetto al bilancio preventivo economico 2024	39
4.5	Riclassificazione del conto economico per risultati intermedi di gestione e confronto con i valori dell'esercizio precedente	41
4.6	Analisi dei crediti e dei debiti	60
4.7	Analisi dei flussi di cassa e della situazione finanziaria	61
4.8	Il patrimonio immobiliare	63
4.9	Le imposte sui redditi.....	65
5	DATI RELATIVI AL PERSONALE	66
5.	RAPPORTO ANNUALE DEL CONTROLLO DI GESTIONE.....	79
	ALLEGATI.....	85

1. RELAZIONE SULLA GESTIONE

Il Decreto Legislativo 23.6.2011 n.118, che ha trovato applicazione fin dall'esercizio 2012, contiene disposizioni che costituiscono principi fondamentali del coordinamento della finanza pubblica, volte a garantire che gli enti coinvolti nella gestione della spesa finanziata con le risorse del SSN concorrano al perseguimento degli obiettivi sulla base di principi di armonizzazione dei sistemi contabili dei bilanci. Tali disposizioni sono tese a disciplinare le modalità di redazione e di consolidamento dei bilanci da parte dei predetti enti, nonché a dettare i principi contabili cui gli stessi debbono attenersi. In base all'art. 31 del D. Lgs. 118/2011 il bilancio d'esercizio deve essere adottato entro il 30 aprile dell'anno successivo a quello di riferimento,

Secondo quanto previsto dall'articolo 26 del decreto D. Lgs. 118/2011 il Bilancio d'esercizio include:

- lo stato patrimoniale;
- il conto economico;
- il rendiconto finanziario;
- la nota integrativa (corredata dai modelli SP e CE dell'anno di riferimento);
- la relazione sulla gestione del Direttore Generale.

Inoltre il sopra citato art. 31 richiede che il bilancio d'esercizio sia corredato dalla relazione del Collegio Sindacale.

Il Decreto del Ministero della salute 20/3/2013 ha definito gli schemi dello Stato Patrimoniale, del Conto economico e della Nota Integrativa delle Aziende del Servizio Sanitario Nazionale.

La presente relazione sulla gestione, che correda il bilancio di esercizio 2024, è stata predisposta secondo le disposizioni del D. Lgs. 118/2011, quindi facendo riferimento al Codice Civile e ai Principi Contabili Nazionali (OIC), fatto salvo quanto difformemente previsto dallo stesso D. Lgs. 118/2011. La relazione sulla gestione, in particolare, contiene tutte le informazioni richieste dal D. Lgs. 118/2011. Fornisce inoltre le informazioni supplementari, anche se non specificamente richieste da disposizioni di legge, ritenute necessarie a dare una rappresentazione esaustiva della gestione sanitaria ed economico-finanziaria dell'esercizio.

Al presente bilancio, sono allegati i modelli LA, nei quali è presente l'analisi dei costi per ciascun livello di assistenza, ed il CE COVID con la relativa relazione.

L'art. 77 quater, ultimo capoverso, del D.L. 25/6/2008 (convertito in L. 6/8/2008 n. 133), ha inoltre disposto di allegare al bilancio d'esercizio i prospetti dei dati SIOPE e delle disponibilità liquide; la norma stabilisce infatti che *“Con decreto del Ministero dell'Economia e delle Finanze, Dipartimento della Ragioneria Generale dello Stato, sono stabilite, entro sessanta giorni dalla data di entrata in vigore della legge di conversione del presente decreto, le relative modalità di*

attuazione”. Detto decreto è stato emanato dal Ministero dell’Economia e delle Finanze il 23/12/2009 ed è stato poi pubblicato nella G.U. n. 33 del 10/2/2010. La disposizione in esame fa decorrere l’adempimento dall’approvazione del bilancio di esercizio 2010 in poi in quanto all’art. 2 stabilisce che *“Gli enti soggetti alla rilevazione di cui all’art. 28 della legge 27 dicembre 2002, n. 289 allegano, a seconda del tipo di contabilità cui sono tenuti, al rendiconto o al bilancio di esercizio relativi agli anni 2010 e successivi, i prospetti delle entrate e delle uscite dei dati SIOPE del mese di dicembre contenenti i valori cumulati dell’anno di riferimento e la relativa situazione delle disponibilità liquide.”*. I prospetti sono allegati in coda alla nota integrativa.

L’art. 41, 1° c. del D.L. n. 66/2014 prevede, infine, l’obbligo di allegare al bilancio di esercizio un prospetto, sottoscritto dal rappresentante legale, attestante l’importo dei pagamenti relativi a transazioni commerciali effettuati dopo la scadenza dei termini previsti dal D. Lgs. n. 231/2002; la norma dispone anche che tale prospetto sia accompagnato da una relazione con l’indicazione delle misure adottate per consentire la tempestiva effettuazione dei pagamenti

2. CARATTERISTICHE DELL’AZIENDA OSPEDALIERA DI PERUGIA

2.1 *Storia, missione e valori*

L’Azienda Ospedaliera di Perugia è stata istituita con DPCM del 3 Marzo 1994, con sede legale presso l’Ospedale S. Maria della Misericordia – S. Andrea delle Fratte – 06156 Perugia, Partita IVA 02101050546, mentre la Direzione Generale e Sede Amministrativa è sita in Piazzale Menghini 8/9 – 06129 Perugia. L’Azienda è composta dal presidio ospedaliero a blocchi dove sono presenti sia i reparti che gli ambulatori, dalla palazzina CREO dove hanno sede la direzione generale dell’Azienda Ospedaliera e i laboratori onco – ematologici e dalla palazzina dell’Ellisse di proprietà dell’università che ospita uffici amministrativi aziendali. All’interno dell’Azienda Ospedaliera di Perugia insiste la Scuola di Medicina e Chirurgia dell’Università degli Studi di Perugia che costituisce un polo sanitario di alta specialità. L’Azienda Ospedaliera di Perugia assolve non solo la funzione di ospedale di alta specialità e di ospedale di riferimento Regionale ma anche quella di ospedale cittadino per la città di Perugia. Le funzioni peculiari che nel corso del tempo sono diventate preminenti e caratteristiche dell’Azienda Ospedaliera possono essere così sintetizzate:

- ospedale cittadino per il soddisfacimento dei bisogni di salute della comunità locale, della città di Perugia e del Distretto del Perugino dell’USL Umbria 1
- ospedale di alta specialità come da connotazione propria di un’azienda ospedaliera in convenzione con l’università (DEA di secondo livello)
- ospedale di Università e ricerca;

L'attività dell'Azienda Ospedaliera di Perugia si caratterizza per l'attività assistenziale di ricovero (ordinario e day surgery/hospital), per quella di specialistica ambulatoriale e di emergenza e urgenza. Inoltre all'interno dell'azienda è presente lo sviluppo di attività di alta specializzazione che passano anche per l'innovazione in ambito clinico e organizzativo.

Come rappresentato nella DGRU n. 364 del 20/04/2022 la Regione Umbria e l'Università degli Studi di Perugia hanno stipulato una pre-intesa convergendo sulle seguenti necessità:

- costituire l'Azienda ospedaliero-universitaria di Perugia e l'Azienda ospedaliero-universitaria di Terni quali Strutture nelle quali si realizzi la piena integrazione tra le Parti e che costituiscano, nel contempo, elemento fondamentale del Sistema Sanitario Regionale;
- rinnovare e rafforzare le condizioni di collaborazione reciproca nel campo delle attività assistenziali, della formazione e della ricerca biomedica e sanitaria;
- implementare l'innovazione scientifica e tecnologica nell'ambito della ricerca medico-chirurgica, nell'ambito delle applicazioni assistenziali della stessa e di sanità pubblica;
- rafforzare la collaborazione reciproca nell'ambito della rete formativa universitaria articolata presso le ulteriori strutture sanitarie territoriali, diverse dalle aziende ospedaliero-universitarie, ai fini della formazione medico-specialistica e delle lauree sanitarie.

A tutto il 2024, l'Azienda ospedaliero universitaria integrata non è stata costituita e l'Azienda ha provveduto, con Deliberazione n. 1356 del 29 novembre 2023 ad aggiornare il proprio organigramma e funzionigramma nel rispetto del protocollo d'intesa approvato dalla Giunta regionale con Deliberazione n. 328 del 20 aprile 2015. Il 30 gennaio 2024 con Deliberazione n. 59 la Giunta Regionale ha approvato un nuovo protocollo d'intesa fra la Regione Umbria e l'Università degli Studi di Perugia e con deliberazione del Direttore generale n. 288 del 07/03/2024 si è provveduto ad aggiornare ulteriormente l'assetto organizzativo adeguandolo ai contenuti del nuovo protocollo. Questo provvedimento definisce anche l'assetto organizzativo ulteriore a quello dei Dipartimento e delle strutture complesse (oggetto del protocollo d'intesa) e definisce anche gli incarichi dirigenziali di struttura semplice e altissima professionalità nonché gli incarichi di funzione organizzativa del personale di comparto, in linea con le previsioni dei contratti collettivi della dirigenza e del comparto.

L'ospedale di Perugia, concepito come corpo multiplo, si estende su una superficie di oltre 130 mila metri quadrati con ampi spazi dedicati alla piastra dei servizi e laboratori di assistenza e ricerca. Si tratta di un complesso articolato e dinamico di attività sanitarie: 49 strutture complesse a direzione ospedaliera e universitaria, 772 posti letto (721 in regime ordinario, 51 per l'attività di day hospital/day surgery) su cui si effettuano 36.100 ricoveri annui, di cui più di 3.869 di alta specialità;

sono di 83.598 gli accessi al Pronto Soccorso, circa 3 milioni le prestazioni specialistiche ambulatoriali e circa 6,2 milioni quelle laboratoristiche.

L'Azienda ospedaliera ha adottato sistemi di verifica della qualità, è orientata ai principi innovativi di organizzazione centrati sulla soddisfazione delle necessità della persona e della comunità e coglie la sfida offerta dallo sviluppo tecnologico anche a supporto del comfort dell'assistito.

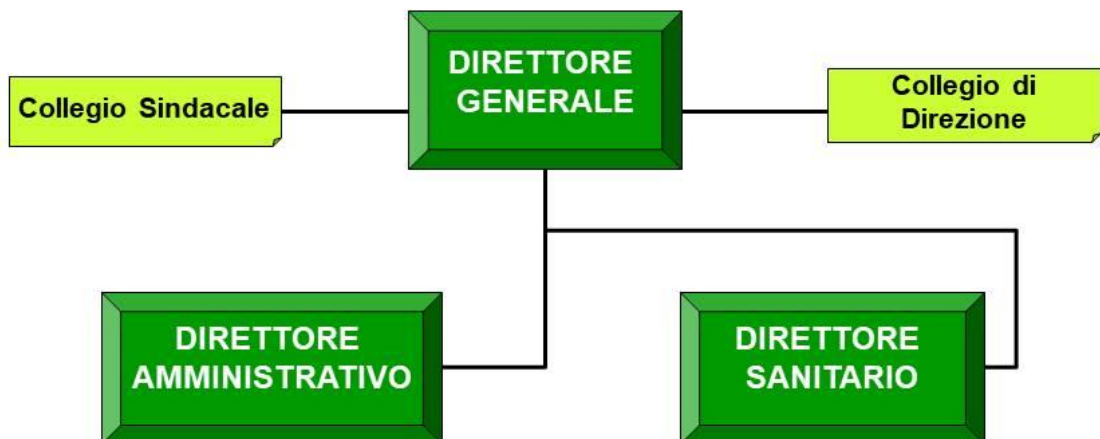
2.2 L'organizzazione aziendale

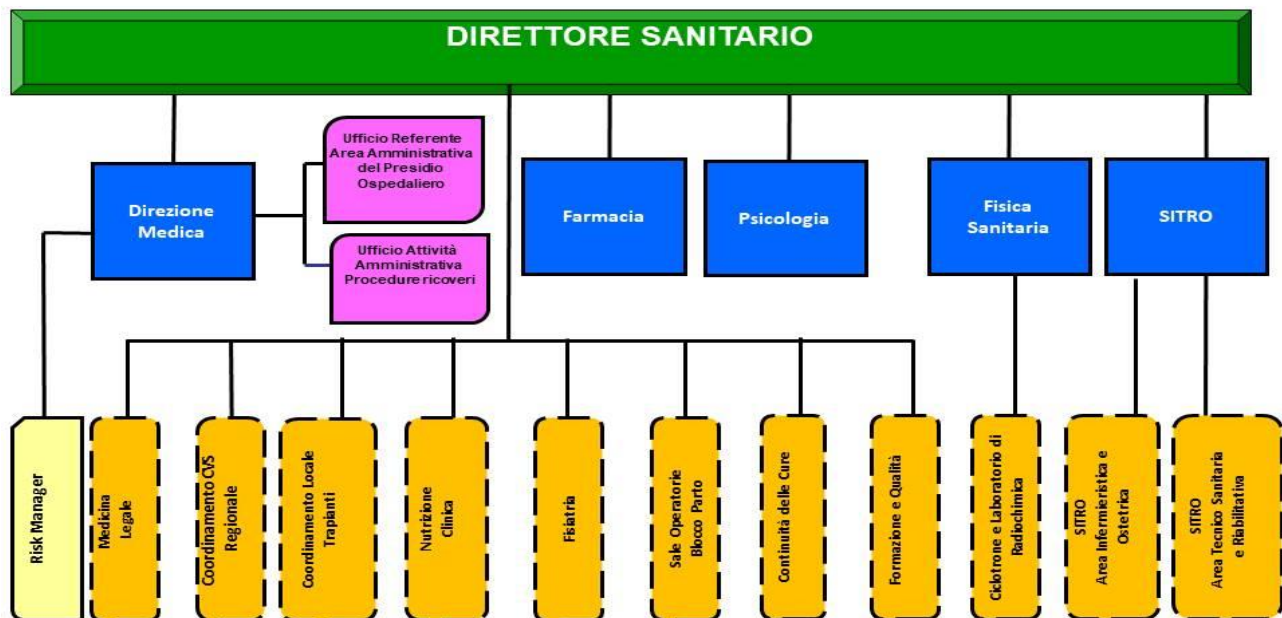
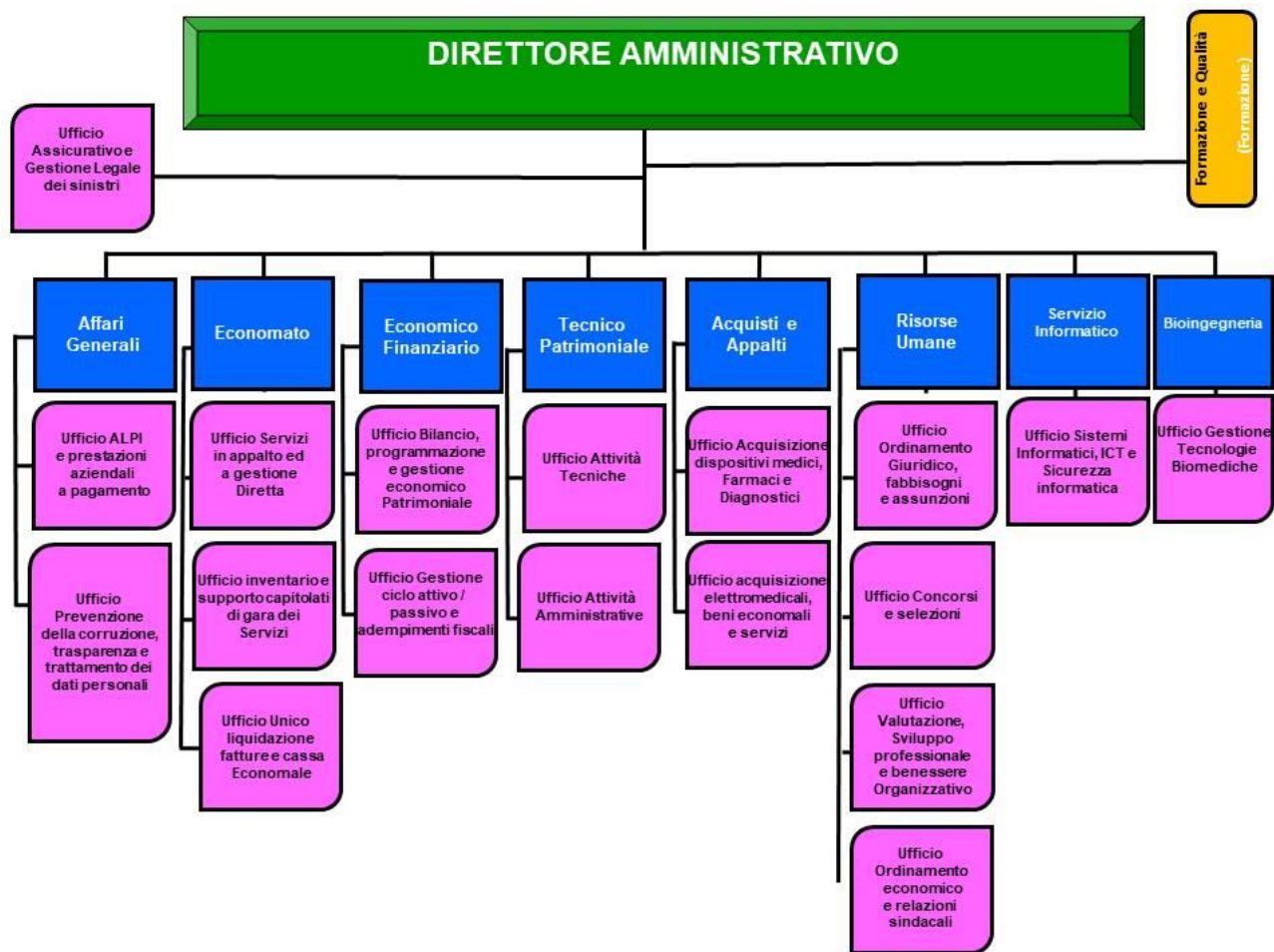
Sono organi dell'azienda sanitaria il Direttore Generale, il Collegio di Direzione ed il Collegio Sindacale. La Direzione Strategica è composta da: Direzione Generale, Direzione Amministrativa e Direzione Sanitaria; l'organizzazione aziendale si articola su due livelli: il primo livello è costituito dalle Direzioni di linea: strutture complesse, strutture semplici e posizioni organizzative. Il secondo livello è costituito dalle direzioni di Staff e dagli Uffici.

Come già rilevato, l'Azienda Ospedaliera di Perugia ha rivisto la propria organizzazione dapprima con Deliberazione n. 1356 del 29/11/2023 "Assetto Organizzativo dell'Azienda Ospedaliera di Perugia: modifiche ed integrazioni alla deliberazione del D.G. n. 984 del 02.07.2021 e alla macrostruttura modificata con Deliberazione n. 556 del 08.06.2022. Approvazione organigramma aziendale, funzionigramma dipartimenti sanitari e funzionigramma area centrale)" e quindi con Deliberazione n. 288 del 7 marzo 2024, in esecuzione del protocollo d'intesa sottoscritto tra la Regione dell'Umbria e l'Università degli Studi di Perugia il 30/01/2024 (DGR n. 59 del 30 gennaio 2024).

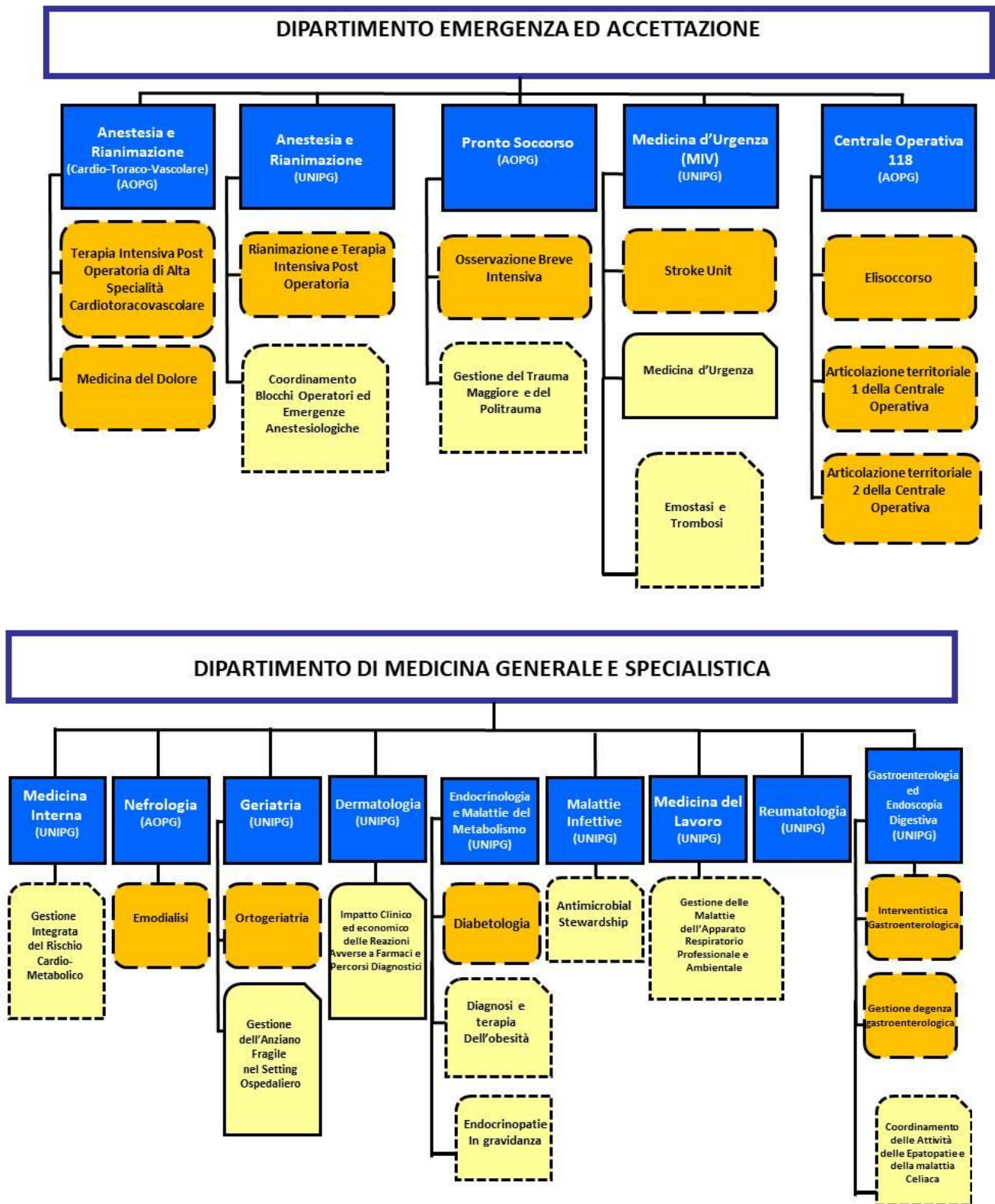
Di seguito si riportano i prospetti esplicativi dell'organizzazione aziendale approvata a novembre 2023 e modificata a marzo 2024:

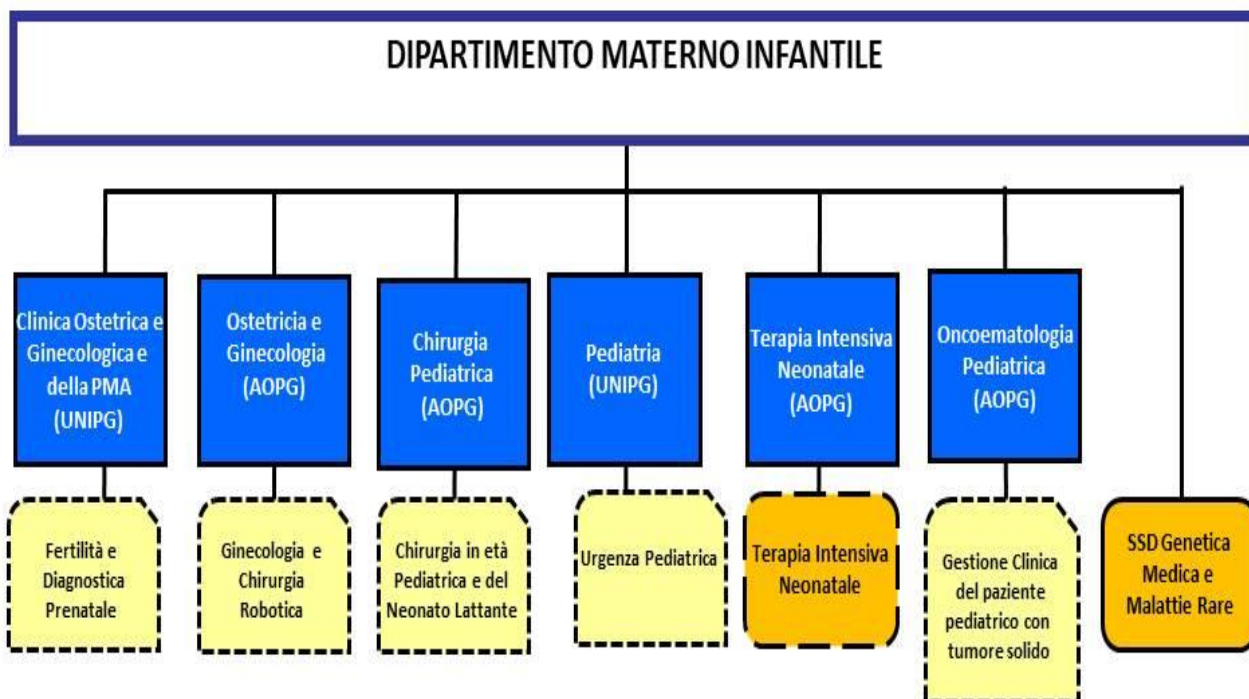
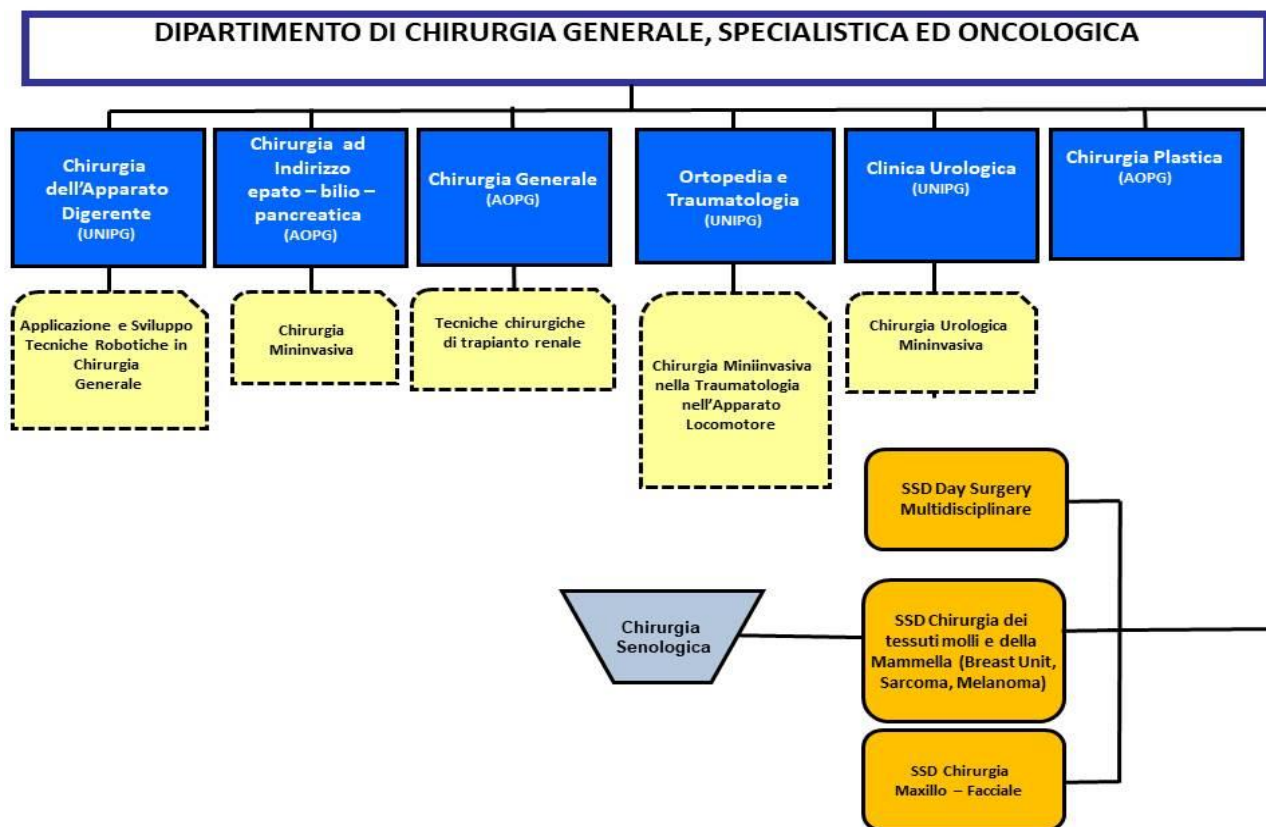
ORGANIGRAMMA DELLA DIREZIONE STRATEGICA

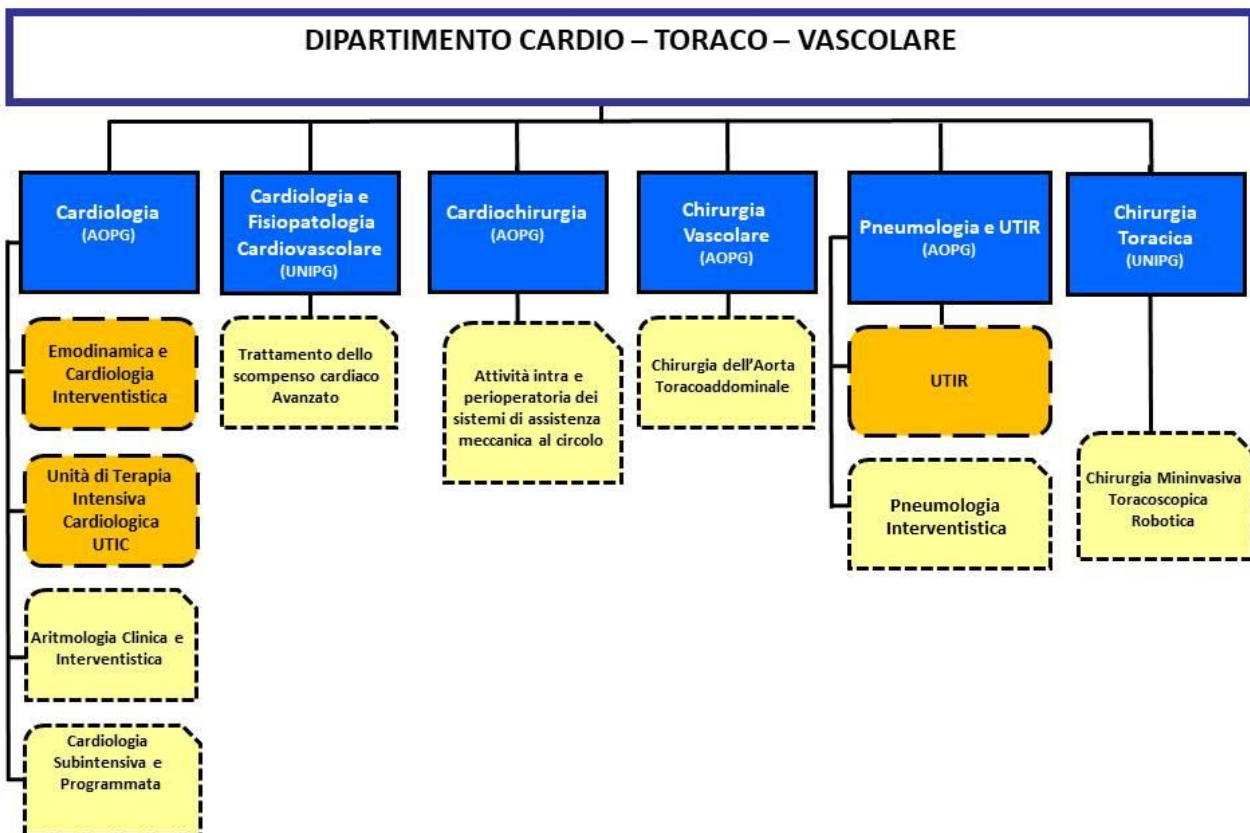
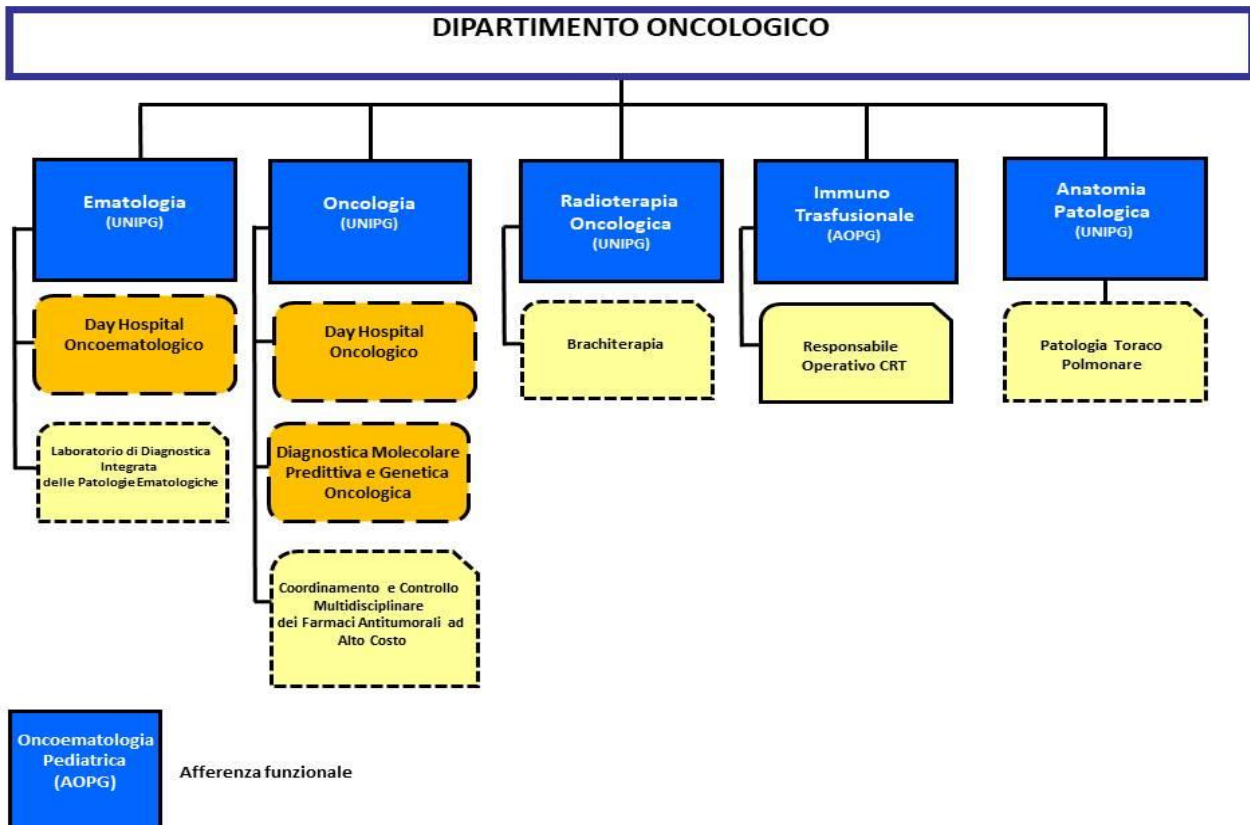


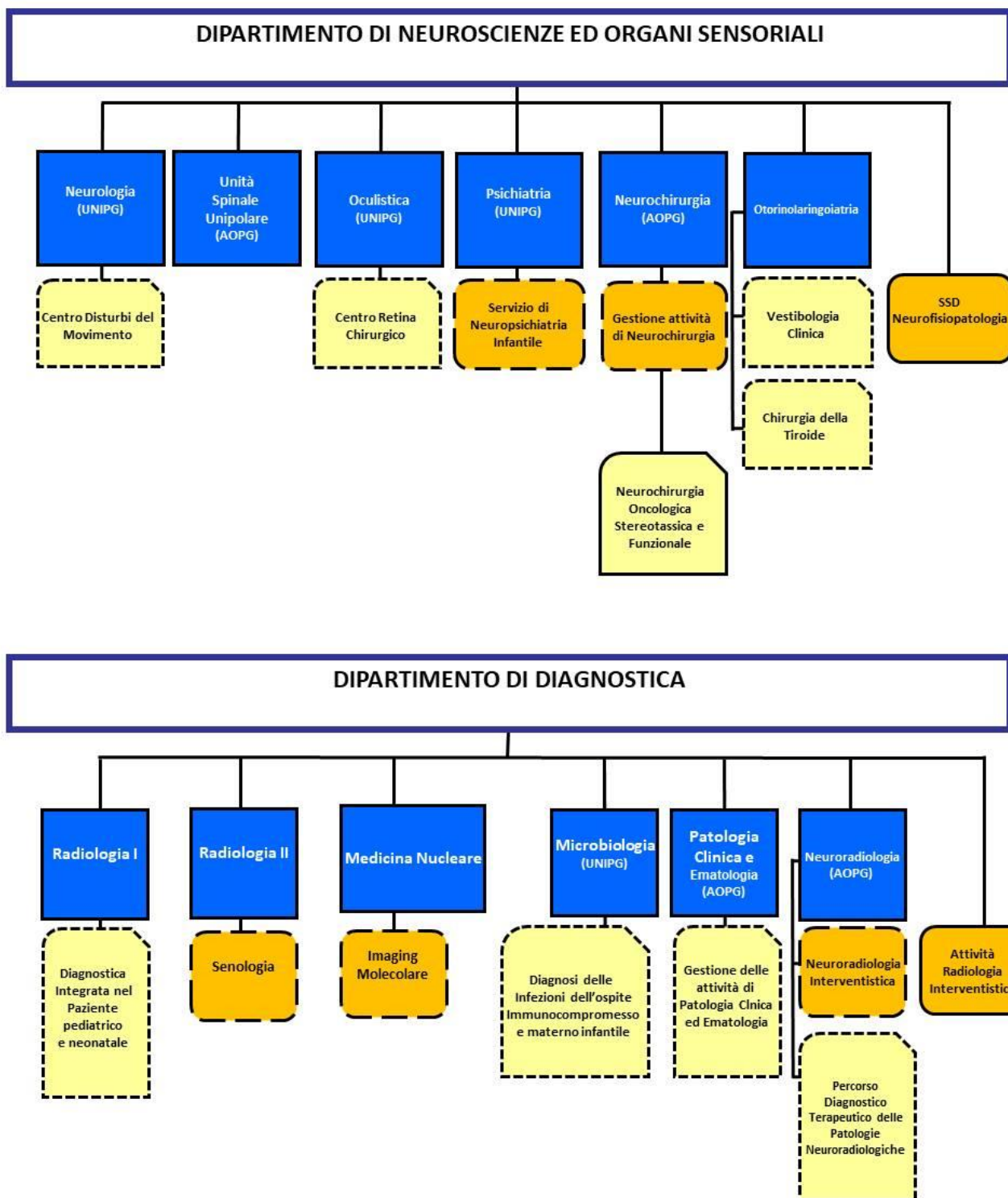


Organizzazione dipartimentale









Nell'assetto organizzativo aziendale il Dipartimento rappresenta il modello ordinario di organizzazione delle attività assistenziali, ove vengono attribuite ai professionisti responsabilità gestionali sia nelle aree di miglioramento e valutazione delle performance e sia nelle modalità di integrazione della loro operatività.

I Dipartimenti svolgono tutte le funzioni necessarie a garantire l'esercizio coordinato ed integrato delle attività di assistenza con quelle di ricerca e di formazione coerenti con la specifica area assistenziale. Inoltre assicurano la pratica attuazione ed il rispetto delle specifiche normative e

regolamenti aziendali, ed in particolare: sicurezza nei luoghi di lavoro, radioprotezione, gestione dei rifiuti sanitari, libera professione intramoenia, tutela della privacy, accesso agli atti, etc.

La riorganizzazione aziendale dei Dipartimenti deve comunque perseguire l'obiettivo di semplificare l'attuale situazione organizzativa complessiva dell'Azienda Ospedaliera di Perugia, portando la stessa verso una configurazione nuova, moderna e con una sempre più marcata connotazione di alta specialità.

4. ATTIVITA' ASSISTENZIALE DELL'ANNO 2024

In questo paragrafo vengono rappresentati una selezione di dati e indicatori relativi alle diverse tipologie di attività erogate dall'Azienda Ospedaliera di Perugia al periodo 2019 –2024.

3.1 Ricoveri

Il numero di dimessi dell'anno 2024 è stato pari a 29.806 in regime ordinario e 6.294 in regime diurno. Le giornate di degenza sono state 230.687 mentre gli accessi in day hospital – day surgery sono stati 11.162. Il peso medio del DRG (indicante la complessità della casistica) è stato pari 1,40, ma considerando solamente quello dei DRG chirurgici il valore si attesta a 2,08. Il tasso di utilizzo dei posti letto si attesta complessivamente a 88,2% con le strutture di area medica che arrivano al 100% e in alcuni casi superano anche questa soglia. La capacità attrattiva dell'Azienda Ospedaliera di Perugia è del 7,4%. Tutti i dati di attività sono in incremento rispetto al precedente biennio e si avvicinano a quelli del 2019, nonostante un numero di posti letto medi inferiore.

Tabella 1. Dati di attività. Periodo 2019 – 2024

ATTIVITA' DI RICOVERO	ANNO 2019	ANNO 2020	ANNO 2021	ANNO 2022	ANNO 2023	ANNO 2024
Posti Letto Medi Ordinari (con culle)	759,1	725,5	704,9	737,85	727,14	712,3
Ricoveri (Ammessi, Dimessi, Trasferiti)	34.674	31.083	32.766	34.644	35.826	35.734
Giornate di degenza dimessi	240.708	218.083	226.363	235.475	235.924	230.687
Dimessi ordinari	31.036	26.360	28.150	30.060	29.755	29.806
Dimessi ordinari DRG Chirurgico	11.735	9.836	10.743	11.174	11.324	11.590
% Dimessi ordinari DRG Chirurgico	37,8%	37,3%	38,2%	37,2%	38,1%	38,9%
Numero parti	1.861	1.791	1.887	1.777	1.724	1.775
Trapianti	134	142	168	165	174	166
Degenza Media	7,76	8,27	8,04	7,83	7,93	7,74
Peso Medio	1,32	1,38	1,41	1,35	1,37	1,40
Posti Letto Medi Day Hospital-Day Surgery	51	39	49	51	51	51
Dimessi Day Hospital/Day Surgery	5.631	3.872	5.110	5.479	5.712	6.294
di cui Day Surgery	3.122	1.824	2.814	2.564	2.900	3.039
% DRG chirurgici diurni	55,4%	47,1%	55,1%	46,8%	50,8%	48,3%
Totale DRG Chirurgici	14.857	11.660	13.557	13.738	14.224	14.629
% DRG chirurgici totali	40,5%	38,6%	40,8%	38,7%	40,1%	40,5%

L'82,9% dei dimessi dell'Azienda Ospedaliera di Perugia risiede nel territorio dell'USL Umbria 1, l'8,7% dall'USL Umbria 2, il 7,4% da fuori regione e il rimanente 1,1% sono stranieri. Il 48,6% dei pazienti dimessi nell'anno 2024 proveniente dal Distretto del Perugino, l'11,1% dal Distretto del Lago Trasimeno il 9,0% da quello della Media Valle del Tevere e il 7,4% da quello dell'Assisano. Rispetto all'anno 2022 è aumentata di 295 casi l'attività di alta specialità, mentre è diminuita di 244 casi quella di medio – bassa specialità in regime ordinario. I trapianti di midollo osseo, cornea e rene sono stati pari a 166 nell'anno 2024, a fronte di 174 nell'anno 2023. In aumento gli interventi chirurgici (ricoveri ordinari, day surgery e procedure ambulatoriali) che sono passati da 21.973 a 23.084.

Nell'anno 2024 sono state erogate 3.432.183 prestazioni di specialistica ambulatoriale di cui 2.785.510 di diagnostica di laboratorio.

Tabella 2. Specialistica Ambulatoriale. Periodo 2019 – 2024

	ANNO 2019	ANNO 2020	ANNO 2021	ANNO 2022	ANNO 2023	ANNO 2024
Specialistica Ambulatoriale	3.393.475	2.711.139	3.169.877	2.842.000	3.135.279	3.432.183

Nel complesso, considerando anche le prestazioni/consulenze per pazienti ricoverati, le prestazioni rese in regime di cessione di servizi nell'anno 2024 da parte dell'Azienda Ospedaliera di Perugia sono circa 8.200.000 prestazioni (nel 2019 erano 7.440.898 e nel 2023 erano 8.054.005).

3.2 Pronto Soccorso

Il numero di accessi al Pronto Soccorso nell'anno 2024 è stato di 76.238 di cui l'11,5% (8.768 casi) di emergenza/urgenza, i codici più numerosi sono di urgenza minore 42.009 che rappresentano il 55,1% del totale. Questi ultimi rappresentano ormai da anni il contingente più numeroso degli accessi al Pronto Soccorso. Gli accessi al pronto soccorso seguiti da ricovero sono il 17,3%. In tabella 4 viene illustrata l'attività di triage di pronto soccorso del periodo 2020 – 2024.

Tabella 3. Attività di Triage di Pronto Soccorso. Periodo 2019 – 2024

Anno 2019	Anno 2020	Anno 2021	Anno 2022	Anno 2023	Anno 2024
59.555	41.234	46.034	59.931	71.584	76.238

I percorsi assistenziali di triage di pronto soccorso ostetrico e pediatrico, tracciati separatamente dal 2022, nel 2024 sono stati rispettivamente 5.205 e 2.515 accessi. In totale gli accessi di triage dell'Azienda Ospedaliera di Perugia sono stati 83.958.

Nell'Osservazione Breve di Pronto Soccorso sono state effettuate 2.048 osservazioni, il 25,6% delle quali ha poi esitato in un ricovero. Nelle altre aree di osservazione breve istituite in azienda, (urologica, chirurgica, pediatrica e internistica) le osservazioni del 2024 sono state 1.986 con un tasso di incidenza di ricovero del 22,1%.

3.3 Attività di sala operatoria

Gli interventi e procedure effettuate in sala operatoria nell'anno 2024 (fonte registro operatorio) sono stati 28.723 in aumento del 5,2% rispetto all'anno precedente e del 13,5% se raffrontati con l'anno 2022 (Tabella 18). Il 50% circa dell'attività di sala operatoria si svolge nei blocchi operatori (28,5% nel Blocco Vittorio Trancanelli, il 11,4% nel Blocco Moggi 3° Piano e il 9% nel Blocco Moggi 4° Piano), un altro 30% nel blocco ambulatoriale (19,8%) e nelle sale di emodinamica e di elettrofisiologia (11,6%). Il 26,7% degli interventi e procedure dell'anno 2024 sono state effettuate dalla struttura di Oculistica, il 9,6% dalla Ortopedia e Traumatologia, l' 8,6% dall'Emodinamica, il 5,5% dalla Radiologia Interventistica e dalla struttura di Clinica Urologica. Le strutture che fanno registrare l'aumento percentuale più significativo tra il 2023 e il 2024 sono: SSD Chirurgia Maxillo – Facciale, Chirurgia Pediatrica e Otorinolaringoiatria.

Tabella 4. Interventi e procedure effettuate presso blocchi dell'Azienda Ospedaliera di Perugia. Periodo 2019 – 2024

Struttura	Anno 2019	Anno 2021	Anno 2022	Anno 2023	Anno 2024
OCULISTICA	5.518	6.055	6.841	7.269	7.670
ORTOPEDICA E TRAUMATOLOGIA	3.227	2.770	2.725	2.852	2.753
CARDIOLOGIA - EMODINAMICA	2.565	2.245	2.440	2.487	2.471
RADIOLOGIA INTERVENTISTICA	1.254	1.225	1.320	1.489	1.594
CHIRURGIA VASCOLARE	1.387	1.048	1.190	1.353	1426
CLINICA UROLOGICA	1.076	1.078	1.143	1.476	1.572
OSTETRICIA E GINECOLOGIA	981	1.175	910	979	1.001
NEURORADIOLOGIA	634	808	820	917	932
CARDIOLOGIA - ELETTROFISIOLOGIA	777	838	741	768	881
CHIRURGIA DELL' APPARATO DIGERENTE	790	724	711	723	753
CHIRURGIA GENERALE	711	615	732	715	653
OTORINOLARINGOIATRIA	864	482	606	591	766
NEUROCHIRURGIA	663	513	616	659	764
CLINICA OSTETRICA E GINECOLOGICA E DELLA PMA	714	508	527	686	556
CHIRURGIA TORACICA	580	453	520	519	464
SSD CHIRURGIA DEI TESSUTI MOLLI E DELLA MAMMELLA	512	427	568	438	301

BREAST UNIT	500	462	392	406	425
GASTROENTEROLOGIA ED ENDOSCOPIA DIGESTIVA	32	280	407	529	615
SSD CHIRURGIA MAXILLO - FACCIALE	272	239	299	350	606
CHIRURGIA PEDIATRICA	367	283	339	321	435
CARDIOCHIRURGIA	270	311	353	310	387
CENTRO PROCREAZIONI MEDICALMENTE ASSISTITA	372	322	307	171	155
CHIRURGIA PLASTICA	110	218	324	336	225
PNEUMOLOGIA E UTIR	152	103	190	284	322
DERMATOLOGIA	162	229	162	182	187
MEDICINA DEL DOLORE	0	0	0	324	582
ONCOEMATOLOGIA PEDIATRICA	0	3	87	135	46
ENDOCRINOLOGIA E MALATTIE DEL METABOLISMO	0	0	0	2	96
CLINICA ODONTOIATRICA	38	24	19	0	0
ANDROLOGIA/UROGINECOLOGIA	64	0	0	0	0
ANESTESIA RIANIMAZIONE 2	4	15	4	5	21
UNITA' SPINALE UNIPOLARE	18	1	11	4	13
NEFROLOGIA	0	0	0	17	27
ANESTESIA RIANIMAZIONE 1	13	7	3	7	8
EMATOLOGIA	16	2	0	0	4
UNITA' TERAPIA INTENSIVA NEONATALE	3	1	1	1	6
PEDIATRIA	0	1	0	3	6
TOTALE	24.646	23.465	25.308	27.308	28.723

3.4 Il Bersaglio MeS Scuola Sant'Anna Pisa – Programma Nazionale Esiti (PNE – AGENAS)

Nella figura 1 viene rappresentato il bersaglio MeS anno 2023, della Scuola Sant'Anna di Pisa dell'Azienda Ospedaliera di Perugia, mentre nelle tabelle 7 – 9 vengono descritti i volumi, la degenza media pre e post-operatoria e gli indicatori di processo/esito e rilevati dal PNE – AGENAS

E2 Percentuale di assenza

D18 Dimissioni volontarie

C9.12 Consumo Antibiotici nei reparti

C15A-13.2 Ripetuti entro 7gg pat.psichiatriche

C15.8 IPDM Patologie psichiatriche

C16.10 Accessi ripetuti PS entro 72h

D9 Abbandoni PS

C16.4 Accessi PS inviati a ricovero entro 8h

C16.4.1.N PS dimessi a domicilio entro 8h

C7.6 Parti operativi

C7.3 Episiotomie depurate (NTSV)

C7.1 Cesarei depurati (NTSV)

C10.1.1 Soprasoglia TM prostata

C10.2.1 Conser nipple/skin sparing

C10.2.2 Conser areola/areola

C10.2.3 Conser areola/areola

C10.2.4 Conser areola/areola

C10.2.5 Conser areola/areola

C10.2.6 Conser areola/areola

C10.2.7 Conser areola/areola

C10.2.8 Conser areola/areola

C10.2.9 Conser areola/areola

C10.2.10 Conser areola/areola

C10.2.11 Conser areola/areola

C10.2.12 Conser areola/areola

C10.2.13 Conser areola/areola

C10.2.14 Conser areola/areola

C10.2.15 Conser areola/areola

C10.2.16 Conser areola/areola

C10.2.17 Conser areola/areola

C10.2.18 Conser areola/areola

C10.2.19 Conser areola/areola

C10.2.20 Conser areola/areola

C10.2.21 Conser areola/areola

C10.2.22 Conser areola/areola

C10.2.23 Conser areola/areola

C10.2.24 Conser areola/areola

C10.2.25 Conser areola/areola

C10.2.26 Conser areola/areola

C10.2.27 Conser areola/areola

C10.2.28 Conser areola/areola

C10.2.29 Conser areola/areola

C10.2.30 Conser areola/areola

C10.2.31 Conser areola/areola

C10.2.32 Conser areola/areola

C10.2.33 Conser areola/areola

C10.2.34 Conser areola/areola

C10.2.35 Conser areola/areola

C10.2.36 Conser areola/areola

C10.2.37 Conser areola/areola

C10.2.38 Conser areola/areola

C10.2.39 Conser areola/areola

C10.2.40 Conser areola/areola

C10.2.41 Conser areola/areola

C10.2.42 Conser areola/areola

C10.2.43 Conser areola/areola

C10.2.44 Conser areola/areola

C10.2.45 Conser areola/areola

C10.2.46 Conser areola/areola

C10.2.47 Conser areola/areola

C10.2.48 Conser areola/areola

C10.2.49 Conser areola/areola

C10.2.50 Conser areola/areola

C10.2.51 Conser areola/areola

C10.2.52 Conser areola/areola

C10.2.53 Conser areola/areola

C10.2.54 Conser areola/areola

C10.2.55 Conser areola/areola

C10.2.56 Conser areola/areola

C10.2.57 Conser areola/areola

C10.2.58 Conser areola/areola

C10.2.59 Conser areola/areola

C10.2.60 Conser areola/areola

C10.2.61 Conser areola/areola

C10.2.62 Conser areola/areola

C10.2.63 Conser areola/areola

C10.2.64 Conser areola/areola

C10.2.65 Conser areola/areola

C10.2.66 Conser areola/areola

C10.2.67 Conser areola/areola

C10.2.68 Conser areola/areola

C10.2.69 Conser areola/areola

C10.2.70 Conser areola/areola

C10.2.71 Conser areola/areola

C10.2.72 Conser areola/areola

C10.2.73 Conser areola/areola

C10.2.74 Conser areola/areola

C10.2.75 Conser areola/areola

C10.2.76 Conser areola/areola

C10.2.77 Conser areola/areola

C10.2.78 Conser areola/areola

C10.2.79 Conser areola/areola

C10.2.80 Conser areola/areola

C10.2.81 Conser areola/areola

C10.2.82 Conser areola/areola

C10.2.83 Conser areola/areola

C10.2.84 Conser areola/areola

C10.2.85 Conser areola/areola

C10.2.86 Conser areola/areola

C10.2.87 Conser areola/areola

C10.2.88 Conser areola/areola

C10.2.89 Conser areola/areola

C10.2.90 Conser areola/areola

C10.2.91 Conser areola/areola

C10.2.92 Conser areola/areola

C10.2.93 Conser areola/areola

C10.2.94 Conser areola/areola

C10.2.95 Conser areola/areola

C10.2.96 Conser areola/areola

C10.2.97 Conser areola/areola

C10.2.98 Conser areola/areola

C10.2.99 Conser areola/areola

C10.2.100 Conser areola/areola

C10.2.101 Conser areola/areola

C10.2.102 Conser areola/areola

C10.2.103 Conser areola/areola

C10.2.104 Conser areola/areola

C10.2.105 Conser areola/areola

C10.2.106 Conser areola/areola

C10.2.107 Conser areola/areola

C10.2.108 Conser areola/areola

C10.2.109 Conser areola/areola

C10.2.110 Conser areola/areola

C10.2.111 Conser areola/areola

C10.2.112 Conser areola/areola

C10.2.113 Conser areola/areola

C10.2.114 Conser areola/areola

C10.2.115 Conser areola/areola

C10.2.116 Conser areola/areola

C10.2.117 Conser areola/areola

C10.2.118 Conser areola/areola

C10.2.119 Conser areola/areola

C10.2.120 Conser areola/areola

C10.2.121 Conser areola/areola

C10.2.122 Conser areola/areola

C10.2.123 Conser areola/areola

C10.2.124 Conser areola/areola

C10.2.125 Conser areola/areola

C10.2.126 Conser areola/areola

C10.2.127 Conser areola/areola

C10.2.128 Conser areola/areola

C10.2.129 Conser areola/areola

C10.2.130 Conser areola/areola

C10.2.131 Conser areola/areola

C10.2.132 Conser areola/areola

C10.2.133 Conser areola/areola

C10.2.134 Conser areola/areola

C10.2.135 Conser areola/areola

C10.2.136 Conser areola/areola

C10.2.137 Conser areola/areola

C10.2.138 Conser areola/areola

C10.2.139 Conser areola/areola

C10.2.140 Conser areola/areola

C10.2.141 Conser areola/areola

C10.2.142 Conser areola/areola

C10.2.143 Conser areola/areola

C10.2.144 Conser areola/areola

C10.2.145 Conser areola/areola

C10.2.146 Conser areola/areola

C10.2.147 Conser areola/areola

C10.2.148 Conser areola/areola

C10.2.149 Conser areola/areola

C10.2.150 Conser areola/areola

C10.2.151 Conser areola/areola

C10.2.152 Conser areola/areola

C10.2.153 Conser areola/areola

C10.2.154 Conser areola/areola

C10.2.155 Conser areola

Indicatore	Anno 2023
Volume di PTCA eseguite per condizioni diverse dall'Infarto Miocardico Acuto	332
PTCA: volume di ricoveri con almeno un intervento di angioplastica	890
PTCA in pazienti STEMI: volume di ricoveri	348
PTCA in pazienti NSTEMI: volume di ricoveri	183
Rivascolarizzazione arti inferiori: volume di ricoveri	295
Bypass aorto-coronarico: volume di interventi	65
Bypass totale: volume di ricoveri	81
STEMI: volume di ricoveri	395
NSTEMI: volume di ricoveri	273
Infarto Miocardico Acuto a sede non specificata: volume di ricoveri	40
Infarto Miocardico Acuto: volume di ricoveri	708
Infarto Miocardico Acuto: volume di ricoveri con trombolisi	1
Volume di ricoveri per Infarto Miocardico Acuto complicato da scompenso cardiaco	90
Riparazione di aneurisma aorta addominale non rotto: volume di ricoveri	118
Riparazione di aneurisma aorta addominale rotto: volume di ricoveri	8
Rivascolarizzazione carotidea: stenting e angioplastica	118
Rivascolarizzazione carotidea: endoarterectomia	130
Rivascolarizzazione carotidea: volume di ricoveri	247
Scompenso cardiaco congestizio: volume di ricoveri	474
Scompenso cardiaco: volume di ricoveri	566
Intervento chirurgico di legatura o stripping di vene: volume di ricoveri	103
Trombosi Venose Profonde: volume di ricoveri	171
Embolia polmonare: volume di ricoveri	203

Valvuloplastica o sostituzione di valvole cardiache: volume di ricoveri	257
Emorragia sub aracnoidea: volume di ricoveri	63
Ictus ischemico: volume di ricoveri	513
Ictus ischemico: volume di ricoveri con trombolisi	57
Volume di trombectomie in pazienti con ictus ischemico	101
Riparazione di aneurisma cerebrale non rotto: volume di ricoveri	102
Riparazione di aneurisma cerebrale rotto: volume di ricoveri	28
BPCO: volume di ricoveri in day hospital	4
BPCO: volume di ricoveri ordinari	368
Colecistectomia totale: volume di ricoveri	347
Colecistectomia laparoscopica: volume di ricoveri	270
Colecistectomia laparoscopica in regime ordinario: volume di ricoveri	241
Colecistectomia laparoscopica in regime day surgery: volume di ricoveri	89
Colecistectomia laparotomica: volume di ricoveri	78
Intervento chirurgico per tumore cerebrale: volume di craniotomie	73
Intervento chirurgico per TM colon: interventi in laparoscopia	53
Intervento chirurgico per TM retto: interventi in laparoscopia	7
Intervento chirurgico per TM polmone: volume di ricoveri	117
Intervento chirurgico per TM stomaco: volume di ricoveri	46
Intervento chirurgico per TM pancreas: volume di ricoveri	7
Intervento chirurgico per TM colon: volume di ricoveri	121
Intervento chirurgico per TM esofago: volume di ricoveri	5
Intervento chirurgico per TM fegato: volume di ricoveri	20
Intervento chirurgico per TM mammella: volume di ricoveri	286
Intervento chirurgico per TM colecisti: volume di ricoveri	7
Intervento chirurgico per TM prostata: volume di ricoveri	76
Intervento chirurgico per TM rene: volume di ricoveri	54
Intervento chirurgico per TM vescica: volume di ricoveri	11
Intervento chirurgico per TM retto: volume di ricoveri	11
Intervento chirurgico per TM prostata: volume di ricoveri per prostatectomia radicale	74
Intervento chirurgico per TM cavo orale: volume di ricoveri	15
Intervento chirurgico per TM laringe (open ed endoscopico): volume di ricoveri	14
Intervento chirurgico per TM ovaio: volume di ricoveri	11
Intervento chirurgico per TM tiroide: volume di ricoveri	60
Intervento chirurgico per TM utero: volume di ricoveri	32
Intervento chirurgico per TM laringe (open): volume di ricoveri	11
Parti: volume di ricoveri	1.747
Parti con taglio cesareo: volume di ricoveri	451
Artodesi vertebrale: volume di interventi	95
Artroscopia di ginocchio: volume di ricoveri	303
Interventi per frattura del collo del femore: volume di ricoveri	598
Frattura del collo del femore: volume di ricoveri	627
Frattura della tibia e perone: volume di ricoveri	71
Intervento di protesi di anca: volume di ricoveri	284
Intervento di protesi di ginocchio: volume di ricoveri	134
Intervento di protesi di spalla: volume di ricoveri	30

Isterectomia: volume di ricoveri	175
Prostatectomia: volume di ricoveri	85
Tonsillectomia: volume di ricoveri in età pediatrica	20
Tonsillectomia con adenoidectomia: volume di ricoveri in età pediatrica	18
Adenoidectomia senza tonsillectomia: volume di ricoveri in età pediatrica	28
AIDS: volume di ricoveri	13
Appendicectomia laparotomica: volume di ricoveri in età pediatrica	24
Appendicectomia laparoscopica: volume di ricoveri in età pediatrica	21
Trapianto di cornea: volume di ricoveri	71
Intervento chirurgico per impianto cocleare: volume di ricoveri	18
Interventi cardiocirurgici in età pediatrica: volume di ricoveri	2
Intervento chirurgico su orecchio medio: volume di ricoveri	97
Intervento chirurgico per seni paranasali: volume di ricoveri	40
Trapianti di midollo osseo: volume di ricoveri	98
Trapianto del rene: volume di ricoveri	5
Scialoadenectomia: volume di interventi	37
Tonsillectomia: volume di interventi	30

Tabella 7. Indicatori di Processo ed Esito Azienda Ospedaliera di Perugia Programma Nazionale Esiti - Edizione 2024 – SDO 2023.

Indicatore	N	% Grezza	% Adj	RR	p	RR Prec.	p Prec.
Proporzione di PTCA in STEMI su totale PTCA	885	39,32				1,08	0,221
STEMI: proporzione di trattati con PTCA entro 90 minuti dall'accesso nella struttura di ricovero/service	343	63,27	62,57	1,12	0,012	1,05	0,502
STEMI: proporzione di PTCA entro 90 minuti sul totale dei trattati con PTCA entro 12h dall'accesso nella struttura di ricovero/service	271	80,07	80,09	1,06	0,05	1,04	0,364
Arteriopatia degli arti inferiori III e IV stadio: amputazione degli arti inferiori entro 6 mesi dal ricovero	74	4,05	4,57	1,05	0,932	3,41	0,285
Arteriopatia degli arti inferiori III e IV stadio: rivascularizzazione degli arti inferiori entro 6 mesi dal ricovero	74	13,51	13,88	0,82	0,498	2,43	0,129
Arteriopatia degli arti inferiori III e IV stadio: mortalità entro 6 mesi dal ricovero	77	3,9	3,24	0,25	0,02	1,94	0,592
Bypass aorto-coronarico isolato: mortalità a 30 giorni	140	5	5,71	3,17	0,003	0,3	0,263
Bypass aorto-coronarico isolato: mortalità a 30 giorni - con nuove variabili	140	5	3,91	2,17	0,066	0,25	0,21
Embolia polmonare: mortalità a 30 giorni dal ricovero	73	10,96	9,93	1	0,995	0,98	0,972
Infarto Miocardico Acuto: mortalità a 30 giorni	545	4,77	3,83	0,54	0,02	0,82	0,466
Infarto Miocardico Acuto: mortalità a un anno	520	7,69	7,81	0,91	0,69	1,33	0,261
Mortalità a 1 anno nei sopravvissuti a 30 giorni da Infarto Miocardico Acuto complicato da scompenso cardiaco	49	16,33					
STEMI: Mortalità a 30 giorni	310	6,45	5,87	0,66	0,076	1,1	0,788
Infarto Miocardico Acuto: mortalità a 30 giorni (diagnosi principale)	509	4,32	3,6	0,56	0,009	0,97	0,923
Infarto Miocardico Acuto: mortalità a 30 giorni - con nuove variabili	545	4,77	3,44	0,48	0,009	0,82	0,514
Mortalità a 30 giorni per IMA NSTEMI	198	1,52	1,36	0,3	0,039	0,44	0,236
IMA STEMI: mortalità a 1 anno	255	7,06	7,42	1,23	0,411	1,56	0,241
IMA NSTEMI: mortalità a 1 anno	227	6,61	5,92	0,61	0,073	1,05	0,899
Riparazione di aneurisma non rotto dell'aorta addominale: mortalità a 30 giorni	214	2,34	2,04	1,37	0,488	0,83	0,836
Scompenso cardiaco congestizio: mortalità a 30 giorni	382	8,12	8,61	0,89	0,53	1,05	0,823
Scompenso cardiaco congestizio: riammissioni ospedaliere a 30 giorni	315	12,7	12,78	0,99	0,959	1,02	0,916
Embolia polmonare: riammissioni a 30 giorni dal ricovero	70	7,14	7,09	0,79	0,591	0,71	0,533
Valvuloplastica o sostituzione di valvole cardiache: mortalità a 30 giorni	323	3,1	3,39	1,54	0,178	0,79	0,709
Ictus ischemico: mortalità a 1 anno	390	11,28	10,82	0,67	0,013	0,91	0,696
Ictus ischemico: mortalità a 30 giorni	381	4,46	4,23	0,45	0,001	0,43	0,004
Ictus ischemico: riammissioni ospedaliere a 30 giorni	371	7,28	7,09	1,04	0,818	0,74	0,204
BPCO riacutizzata: mortalità a 30 giorni	299	10,37	9,67	1,01	0,948	1,51	0,149
BPCO riacutizzata: riammissioni ospedaliere a 30 giorni	271	14,76	14,51	1,19	0,25	1,14	0,552
Proporzione di colecistomie eseguite in reparti con volume di attività superiore a 90 interventi annui (UO coerente)	270	52,22					
Colecistectomia laparoscopica in regime ordinario: complicanze a 30 giorni	340	1,77	1,68	0,87	0,726		
Colecistectomia laparoscopica in regime ordinario: altro intervento a 30 giorni	340	1,18	1,08	0,96	0,929	0,38	0,408
Colecistectomia laparoscopica: proporzione di ricoveri in day surgery	185	40	38,87	1,22	0,045	2,29	0
Colecistectomia laparoscopica: proporzione di ricoveri con degenza post-operatoria inferiore a 3 giorni	184	79,89	82,11	0,97	0,316	0,99	0,781
Intervento chirurgico per tumore cerebrale: mortalità a 30 giorni dall'intervento di craniotomia	196	2,04	1,31	0,44	0,107		
Intervento chirurgico per TM polmone: mortalità a 30 giorni	265	0					
Intervento chirurgico per TM stomaco: mortalità a 30 giorni	124	6,45	6,84	1,27	0,989	3,08	0,192
Intervento chirurgico per TM colon: mortalità a 30 giorni	239	2,51	1,77	0,48	0,082	0,25	0,213
Intervento chirurgico per TM retto: mortalità a 30 giorni	22	0					
Proporzione pazienti sottoposte a ricerca linfonodo sentinella durante ricovero per intervento TM mammella	255	63,92				1,03	0,682

Proporzione pazienti sottoposte a svuotamento ascellare durante ricovero per intervento TM mammella	255	0					
Proporzione pazienti con interessamento linfonodale riscontrato durante ricovero per intervento TM mammella	255	17,65				0,77	0,151
Intervento chirurgico per TM prostata: riammissioni a 30 giorni	69	5,8	5,79	1,57	0,356	1,88	0,457
Intervento chirurgico per TM rene: mortalità a 30 giorni	124	1,61	2,16	3,02	0,127		
Intervento chirurgico per TM pancreas: mortalità a 30 giorni	28	0					
Intervento chirurgico per TM fegato: mortalità a 30 giorni	45	4,44					
Proporzione di interventi per tumore maligno della mammella eseguiti in reparti con volume di attività superiore a 135 interventi annui (UO coerente)	286	99,65				1	0,958
Proporzione di nuovi interventi di resezione entro 120 giorni da un intervento chirurgico conservativo per tumore maligno della mammella	136	11,03	11,69	2,07	0,003	1,36	0,471
Proporzione di interventi di ricostruzione o inserzione di espansore nel ricovero indice per intervento chirurgico demolitivo per tumore invasivo della mammella	95	51,58	51,95	0,97	0,849	0,84	0,294
Intervento chirurgico per TM mammella: proporzione di interventi conservativi	286	56,64				0,96	0,537
Proporzione di nuovi interventi di resezione entro 90 giorni da un intervento chirurgico conservativo per tumore maligno della mammella	140	7,14	7,52	1,46	0,221	1,46	0,434
Intervento chirurgico per TM prostata: riammissioni a 30 giorni - con nuove variabili	69	5,8	6,15	1,67	0,974	1,88	0,462
Proporzione di nuovi interventi di resezione entro 120 giorni da un intervento chirurgico conservativo per tumore maligno della mammella - con nuove variabili	136	11,03	11,94	2,12	0,002	1,38	0,459
Proporzione di interventi di ricostruzione o inserzione di espansore nel ricovero indice per intervento chirurgico demolitivo per tumore invasivo della mammella - con nuove variabili	95	51,58	51,06	0,96	0,758	0,83	0,282
Proporzione di nuovi interventi di resezione entro 90 giorni da un intervento chirurgico conservativo per tumore maligno della mammella - con nuove variabili	140	7,14	7,75	1,5	0,185	1,42	0,471
Intervento chirurgico per TM pancreas: mortalità a 90 giorni	28	3,57					
Intervento chirurgico per TM polmone: mortalità a 90 giorni	246	0,81	1,08	0,47	0,279		
Intervento chirurgico per TM stomaco: mortalità a 90 giorni	115	12,17	12,68	1,24	0,434	2,31	0,202
Proporzione di parti vaginali in donne con pregresso taglio cesareo	162	21,61	20,37	1,76	0,001	0,82	0,344
Proporzione di parti con taglio cesareo primario	1.545	20	19,26	0,85	0,01	1,12	0,238
Parto vaginale: ricoveri successivi durante il puerperio	2.375	0,46	0,47	0,85	0,599	1,03	0,964
Parto con taglio cesareo: ricoveri successivi durante il puerperio	791	0,51	0,51	0,56	0,239	0,42	0,455
Proporzione di episiotomie nei parti vaginali	1.167	9,77	9,02	0,86	0,085	1,13	0,335
Intervento di artroscopia del ginocchio: reintervento entro 6 mesi	471	0,64	0,61	0,73	0,581	2,06	0,61
Frattura del collo del femore: mortalità a 30 giorni	469	4,48	4,32	0,86	0,491	0,92	0,777
Frattura del collo del femore: intervento chirurgico entro 2 giorni dall'accesso nella struttura di ricovero	507	56,41	55,81	0,79	0	1,06	0,294
Frattura del collo del femore: intervento chirurgico entro 48 ore dall'accesso nella struttura di ricovero	507	35,9	35,15	0,63	0	0,99	0,863
Intervento di protesi di anca: riammissioni a 30 giorni	196	10,2	8,27	2,65	0	1,59	0,172
Intervento di protesi di anca: revisione entro 2 anni dall'intervento	196	1,02	1,01	0,49	0,306	0,36	0,212
Intervento di protesi di ginocchio: riammissioni a 30 giorni	95	0					
Intervento di protesi di ginocchio: revisione entro 2 anni dall'intervento	61	1,64	1,65	0,56	0,553	0,32	0,349
Intervento di protesi di spalla: riammissioni a 30 giorni	44	6,82	6,49	4,15	0,012	0,48	0,537
Insufficienza renale cronica: mortalità a 30 giorni dal ricovero	547	12,07	10,09	0,88	0,308	0,96	0,825
Intervento di appendicectomia laparoscopica in età pediatrica: riammissioni a 30 giorni	20	0					
Intervento di appendicectomia laparotomica in età pediatrica: riammissioni a 30 giorni	24	4,17					

Tabella 8. Tempi di Attesa e Degenza Post Operatoria Azienda Ospedaliera di Perugia Programma Nazionale Esiti Edizione 2024 – SDO 2023

Indicatore	N	% Interventi	Mediana Grezza	Mediana ADJ
Intervento chirurgico per TM colon in laparoscopia: degenza postoperatoria in giorni	51	100	7	8
Frattura della tibia e perone: tempi di attesa per intervento chirurgico	43	100	5	6

3.5 File F

Il FILE F nasce come strumento di compensazione interregionale di farmaci somministrati al di fuori del regime di ricovero e viene poi adottato a strumento di compensazione intra-regionale per diverse tipologie di prestazioni farmaceutiche. Per permettere alle strutture ospedaliere di somministrare farmaci in regime diverso da quello di ricovero e di fornire ai pazienti, per l'uso domiciliare, quei farmaci non disponibili sul Territorio, il Ministero della Salute e alcune Regioni hanno definito le modalità per richiedere il rimborso della spesa per la loro somministrazione diretta. Viene definito FILE F il tracciato record per la gestione, attivazione e rendicontazione dei farmaci somministrati e forniti dalle strutture ospedaliere per l'utilizzo ambulatoriale e domiciliare ai pazienti non ricoverati, al fine di garantire la continuità assistenziale.

È uno strumento che garantisce al paziente la continuità della cura nell'ambito delle diverse forme in cui viene erogata l'assistenza, un miglior servizio ed una maggiore compliance del percorso di cura, mentre all'Azienda Ospedaliera una maggiore appropriatezza nei consumi e per alcune tipologie di farmaci, un risparmio sulla spesa farmaceutica.

Non esiste un elenco di farmaci da inserire nel File F, ma tipologie di prestazioni che richiedono l'uso di farmaci che possono essere rimborsati mediante l'utilizzo di tale strumento.

La Delibera della Giunta Regionale n. 857 del 24/07/2017 definisce le tipologie di farmaci che rientrano in mobilità farmaceutica, specificando quali sono ricomprese nell'area del global budget e quali nell'area dell'extra global budget.

CATEGORIE DI FARMACI RICOMPRESSE IN GLOBAL BUDGET:

- Farmaci classificati in fascia h-osp (Determinazione AIFA 25 luglio 2005):
- Medicinale soggetti a prescrizione medica limitativa utilizzabili esclusivamente in ambito ospedaliero o in struttura ad esso assimilabile; si tratta di prodotti farmaceutici che, per le caratteristiche farmacologiche, o per innovatività, per modalità di somministrazione o per altri motivi di salute pubblica, non possono essere utilizzati in situazioni di sufficiente sicurezza al di fuori delle strutture nosocomiali (es. antitumorali, antibiotici), medicinali soggetti a prescrizione

medica limitativa utilizzabili esclusivamente in ambito ospedaliero da specialisti di specifiche branche della medicina.

- Farmaci utilizzati e forniti in regime di day hospital nell' ambito di cicli di cura programmati di ricovero, forniti al domicilio del paziente.

CATEGORIE DI FARMACI RICOMPRESSE IN EXTRAGLOBAL BUDGET:

- Dispensazione diretta dei farmaci che richiedono un controllo ricorrente al paziente: farmaci compresi nell' elenco 2 allegato alla Determinazione AIFA 29 ottobre 2009, e successivi aggiornamenti, contenente il PHT
- Dispensazione diretta da parte delle aziende sanitarie dei medicinali necessari al trattamento dei pazienti domiciliari, residenziali e semiresidenziali
- Dispensazione diretta in continuità assistenziale (L.405/2001, quantità di farmaci dispensata è limitata "a garantire la continuità di cura assistenziale fino alla stabilizzazione della fase acuta della patologia già trattata in regime di ricovero".)
- Farmaci forniti ai sensi del comma 4, art. 1 della l. 23/12/1996 n. 648.
- Farmaci classificati h (ai sensi della determinazione AIFA 25 luglio 2005):
- ex -H-OSP2: medicinali che per condizioni di impiego clinico e di setting assistenziale, oltre ad essere utilizzabili in ambiente ospedaliero o in struttura ad esso assimilabile, possono essere impiegati anche in ambito extra-ospedaliero, secondo le disposizioni delle regioni
- H-RRL: medicinali soggetti a prescrizione medica limitativa, vendibili al pubblico su prescrizione di centri ospedalieri e di specialisti.
- Terapie iposensibilizzanti (vaccini per imenotteri) e preparati galenici.
- Farmaci somministrati in regime di ricovero ad emofilici (non residenti in Umbria)
- Farmaci utilizzati in regime ambulatoriale, esclusivamente per le prestazioni la cui tariffa non comprende il costo del farmaco.

Nel corso degli ultimi anni la commercializzazione di specialità medicinali innovative ad alto costo e sottoposte a monitoraggio AIFA e l'accessibilità alle stesse da parte dei pazienti con somministrazione ambulatoriale e domiciliare hanno determinato un considerevole aumento della spesa farmaceutica ricompresa in File F.

Il crescere del numero di pazienti in trattamento presso le S.C. dell'Azienda Ospedaliera di Perugia e l'introduzione di nuovi farmaci ad alto costo oncologici, ematologici, neurologici e per il trattamento dell'HIV, come ad esempio Pembrolizumab, Daratumumab, Tecartus (CAR-T) Alemtuzumab ecc., hanno inciso sull'andamento della spesa. Per quanto attiene Pembrolizumab,

Daratumumab, Tecartus essendo inseriti nell'elenco dei farmaci oncologici innovativi, la spesa sostenuta trova parzialmente copertura nello specifico fondo nazionale.

Importanti progetti di razionalizzazione nella gestione del farmaco a livello interaziendale ASL 1 e Azienda Ospedaliera di Perugia sono stati realizzati di concerto tra USL Umbria1 e AO Perugia a seguito dei quali è stata realizzata la centralizzazione della preparazione dei farmaci oncologici presso il Laboratorio UFA dell'AO Perugia, con conseguente chiusura dell'UFA di Città di Castello che serviva Branca e C. di Castello e la conclusione dell'implementazione del Punto Unico di Dispensazione del farmaco per il territorio del Distretto Perugino presso l'AO Perugia gestito dalla USL Umbria1. A seguito di tali modifiche organizzative, l'acquisto dei farmaci per la Sclerosi Multipla e per l'HIV (a partire da Giugno 2024) è stata presa in carico dal Servizio Farmaceutico della USL Umbria1, mentre l'acquisto dei farmaci iniettivi per la preparazione da parte dell'UFA di Perugia è stato assicurato dall'AO Perugia. A causa di tali modifiche organizzative i dati del file F del 2024 non sono confrontabili con quelli del 2023.

I principi attivi che hanno fatto registrare gli aumenti più consistenti sono per patologie oncoematologiche e sono elencati di seguito:

Farmaco	Pazienti 2023	Pazienti 2024	Diff	Spesa 2023	Spesa 2024	Diff
Yescarta (Car-T) - axicabtagene ciloleucel	1	9	8	324.629,25 €	1.955.079,75 €	1.630.450,50 €
Trastuzumab Deruxtecan (non resecabile o metastatico)	2	24	22	71.776,60 €	718.929,93 €	647.153,33 €
Ravulizumab (Emoglobinuria parossistica notturna EPN e Sindrome emolitico uremica atipica SEUa)	3	5	2	530.377,24 €	1.013.973,06 €	483.595,82 €
Pembrolizumab (Carcinoma Polmonare e diverse altre indicazioni a carattere oncologico)	177	217	40	3.315.625,62 €	3.706.072,04 €	390.446,42 €
Nivolumab (Carcinoma Polmonare e diverse altre indicazioni a carattere oncologico)	70	95	25	1.059.031,20 €	1.377.545,48 €	318.514,28 €
Luspatercept (Anemia trasfusione dipendente dovuta a sindrome mielodisplastica o associata a beta talassemia)	16	20	4	385.749,35 €	681.920,69 €	296.171,34 €
Durvalumab (Carcinoma Polmonare e altre indicazioni a carattere oncologico)	14	31	17	302.286,63 €	545.163,92 €	242.877,29 €

Un altro dato da tener presente è stata la scadenza del requisito dell'innovatività di alcuni farmaci ad altissimo costo come le CAR-T (Kymriah e Yescarta) che ha causato uno spostamento della spesa dal capitolo dei farmaci innovativi a quello degli acquisti diretti: tale scadenza ha fatto confluire parte della spesa per tali farmaci (circa 1.769.000 € euro) nel fondo Sanitario Nazionale, non essendo

più ristorato dallo specifico fondo degli innovativi, causando di conseguenza un aumento del costo medio per paziente.

Farmaci Innovativi	Spesa
2023	3.266.964,36 €
2024	3.490.682,06 €
Differenza	223.717,70 €

Tutto ciò si verifica in un periodo nel quale la spesa nazionale farmaceutica per acquisti diretti risulta aumentata del 8,2% (Fonte Hospital Flash IQVIA dicembre 2024) nel confronto tra i consumi del 2023 con quelli del 2024.

4 LA GESTIONE ECONOMICO FINANZIARIA DELL'ANNO 2024

4.1 Finanziamento dell'Azienda Ospedaliera di Perugia 2024

La Regione Umbria, con nota prot. n° 55963 del 18/12/2023, avente ad oggetto “*Prime indicazioni per la predisposizione del bilancio preventivo 2024*”, in attesa della conclusione dell’iter di approvazione della Legge di Bilancio dello Stato per l’anno finanziario 2024 e per il triennio 2024-2026, ha assegnato, in via provvisoria, le risorse al fine di consentire alle Aziende del SSR di avviare la programmazione per l’anno 2024 e precisando, che essendo ancora in via di perfezionamento il riparto delle risorse per l’anno 2024 al momento dell’invio del protocollo in esame, si sarebbe resa necessaria una integrazione degli indirizzi stessi a seguito dell’approvazione da parte della Giunta Regionale dell’atto di assegnazione definitiva delle disponibilità di parte corrente al Servizio Sanitario regionale per l’esercizio 2024.

Con la deliberazione n. 1518 del 29.12.2023 è stato adottato il Bilancio Preventivo Economico dell’anno 2024 dell’Azienda Ospedaliera di Perugia, con le risorse temporaneamente assegnate con la citata nota regionale n. 55963/2023.

In data 27/03/2024 la Regione ha approvato la DGR 276 “*Azienda Ospedaliera di Perugia Santa Maria della Misericordia. Controllo atto n. 166 del 14 febbraio 2024: “Adozione del Bilancio Preventivo Economico dell’anno 2024 – Presa d’atto del parere del Collegio Sindacale.” ex art. 83 del Testo Unico in materia di Sanità e Servizi Sociali (l.r. 9 aprile 2015, n. 11).*

La predisposizione del Bilancio Economico Preventivo 2024 è stata effettuata rispettando gli indirizzi vincolanti regionali, tuttavia, i ridotti stanziamenti iniziali hanno determinato nel corso dell’anno incertezza operativa, considerato parallelamente la pressione a incrementare le attività soprattutto per il recupero delle liste d’attesa.

Come già evidenziato dal Collegio sindacale, sia nella relazione al Bilancio preventivo 2023 (Relazione 7 febbraio 2023) che nella relazione al Bilancio preventivo 2024 (Verbale n. 1 del 15 gennaio 2024) di cui si è preso atto con la deliberazione della Giunta Regionale n°276/2024, le assegnazioni provvisorie per l'anno 2024 risultavano inferiori rispetto alla spesa sostenuta per le diverse voci di costo nell'anno 2023, secondo i dati di preconsuntivo 2023.

La priorità aziendale è sempre stata, comunque, orientata alla ripresa della produzione sanitaria, alla valorizzazione del sistema sanitario regionale partendo dall'analisi dei bisogni e assicurando interventi conformi agli standard in base al principio di appropriatezza e garantendo risposte efficaci ai pazienti e massima sicurezza delle cure. Tutto ciò in conformità alle misure per il superamento delle criticità strutturali del SSR previste a livello regionale con il piano di efficientamento di cui alle DGR n° 1024/2022 e 943/2023 e a livello aziendale con il recepimento degli atti regionali e la definizione delle misure da mettere in atto a seguito di tali atti di programmazione attraverso il Programma operativo aziendale di cui alle delibere n° 529/2022, n° 1269/2023 e n. 1010 del 2 settembre 2024. L'azienda Ospedaliera di Perugia, in coerenza con il mandato regionale assegnato e in linea con il piano di efficientamento approvato dalla Regione, ha indirizzato i propri sforzi principalmente sull'aumento dell'attività, essendo notoriamente i costi per un'azienda mono presidio difficilmente comprimibili, soprattutto in presenza di fattori esterni non controllabili quali l'aumento dell'inflazione e l'aumento del costo del personale a seguito dei rinnovi contrattuali.

Ad agosto 2024 con la DGR 801 del 07/08/2024, la Regione nelle more della determinazione delle risorse complessivamente disponibili a seguito dell'Intesa Stato-Regioni, ha definito le linee di programmazione e finanziamento delle Aziende del Servizio Sanitario Regionale per l'anno, al fine di fornire alle Direzioni aziendali le indicazioni ed i riferimenti necessari per formalizzare gli strumenti aziendali di programmazione e per attuare le politiche regionali.

La DGR in esame ha definito il quadro finanziario di riferimento per l'anno 2024 in misura ridotta rispetto ai fabbisogni e agli obiettivi, assegnando risorse prudenzialmente determinate in misura corrispondente al finanziamento indistinto di parte corrente assegnato in favore delle Aziende Sanitarie regionali con DGR n. 357/2024. In linea di continuità con la metodologia di riparto adottata per la prima volta nell'anno 2022, anche per la stima delle risorse da assegnare per il 2024 il finanziamento delle Aziende Ospedaliere ha previsto il riconoscimento di specifiche funzioni individuate in conformità alla normativa di riferimento riconducibile alle lettere che individuano le funzioni assistenziali di cui all'art. 8 sexies, co. 2, del D. Lgs. n. 502/1992 e s.m.i., giusta DGR n. 411/2023 e remunerate, in questa prima fase, in coerenza con quanto già riconosciuto con DGR n. 457/2024, per l'anno 2023, in attesa della definizione del quadro finanziario per l'anno 2024.

In tale prima assegnazione di risorse alle Aziende sanitarie, è stato inoltre confermato per le due Aziende Ospedaliere della Regione, il finanziamento previsto con DGR n. 359/2024 avente ad oggetto *“Assegnazione risorse per integrazione rete ospedaliera e destinazione delle risorse disponibili a supporto dell’equilibrio economico-finanziario delle Aziende del SSR per l’anno 2023”*, limitatamente alla quota riconosciuta per l’anno 2023, al fine di sostenere la funzionalità e l’integrazione della rete ospedaliera (per l’Azienda Ospedaliera di Perugia pari ad euro 16.387.819,00).

In sede di redazione del Bilancio di esercizio la Direzione Regionale Salute Welfare Organizzazione e Risorse Umane, con nota protocollo nr. 2025-0019265, ha inviato gli indirizzi vincolanti per le Aziende Sanitarie Regionali ai fini della predisposizione del bilancio di 2024, fissando le linee di indirizzo e precisando che, essendo ancora in via di perfezionamento il riparto delle risorse per l’anno 2024 al momento dell’invio del protocollo in esame, si sarebbe resa necessaria una integrazione degli indirizzi stessi a seguito dell’approvazione da parte della Giunta Regionale dell’atto di assegnazione definitiva delle disponibilità di parte corrente al Servizio Sanitario regionale per l’esercizio 2024.

Il riparto delle disponibilità finanziarie di parte corrente destinate al Servizio Sanitario Regionale per il 2024 è stato determinato con le DGR 383 del 23/04/2024, trasmessa alle Aziende con pec del 28/04/2024, avente ad oggetto *“Finanziamento del servizio sanitario regionale anno 2024 – assegnazione alle Aziende del SSR”*.

L’atto in esame ha confermato le assegnazioni della DGR 801/2024 e ha disposto, altresì, l’assegnazione di ulteriori risorse da destinarsi al concorso all’equilibrio economico-finanziario delle Aziende del SSR complessivamente non sufficienti a coprire la perdita registrata dalle quattro Aziende regionali con i Modelli CE del IV Trimestre 2024.

AZ. OSP. PERUGIA	
Concorso all'equilibrio ASL/AO DGR n. 383 del 23 aprile 2025	29.620.726,00
Pay-back per superamento del tetto della spesa farmaceutica ospedaliera	5.862.155,30
TOTALE NUOVE ASSEGNAZIONI DGR 383/25	35.482.881,30

Il riparto definitivo delle risorse destinate al SSR, non coprendo totalmente lo squilibrio presentato in ultimo dalla Azienda Ospedaliera di Perugia, comporta un risultato di esercizio in perdita per € 10.659.858,63.

Voce AA0031 – Finanziamento indistinto

Nel 2024, la Regione dell’Umbria con DRG 801/2024, ha preso atto della necessità di sostenere la funzionalità e l’integrazione della rete ospedaliera regionale, rafforzare e valorizzare l’integrazione ospedale-territorio e garantire l’espletamento delle funzioni sovra-aziendali e, riconoscendo che le dinamiche sottese a tali attività pesano maggiormente sugli ospedali Dea di II livello, ha assegnato una quota integrativa al finanziamento, pari ad € 16.387.819,00, in linea con quanto complessivamente assegnato in sede di bilancio 2023 (al riguardo si richiamano le osservazioni svolte da questa Azienda con nota prot. 66466 del 22 agosto 2024).

Voce AA0032 – Finanziamento indistinto finalizzato da Regione

Per l’anno 2024, relativamente alle risorse “Finanziamento indistinto finalizzato da Regione” - Voce AA0032 sono state assegnate le somme di seguito riepilogate:

Quota per smaltimento liste d'attesa (Art. 1, comma 232 L. 213/2023)	Quota spesa personale piano territoriale e ospedaliero (artt. 1 e 2 del D.L. 34/2020)	Totale VOCE AA0032
DGR 1088 del 25/09/2024 - DGR N. 259/2025	DGR 1248 del 13/11/2024	
613.090,16	1.471.525,92	2.084.616,08

Voce AA0033 – Funzioni

In tale voce è stato contabilizzato il finanziamento per specifiche funzioni 2024 riconosciute in favore delle Aziende Ospedaliere regionali, così come esplicitato nell’allegato A) della DGR 801/2024, dando atto che il valore complessivo della remunerazione delle funzioni così come individuato, non supera il 30 per cento del limite di remunerazione assegnato, conformemente a quanto previsto dall’art. 8-sexies, art. 1, comma 1-bis.

Per l'anno 2024, la DGR n. 801/2024 ha confermato l'assegnazione di un finanziamento pari a quello dell'esercizio precedente in totale pari ad € 58.139.631,13. Al riguardo, corrispondendo a specifica richiesta regionale, l'Azienda con nota prot. n. 19379 del 27 febbraio 2025 ha rendicontato i costi sostenuti dall'Azienda Ospedaliera per le funzioni 2024 e l'esito di tale attività ha evidenziato un aumento di costo pari a € 9.782.505,15 rispetto al 2023.

Voce AA0040 - Contributi da Regione o Prov. Aut. per quota Fondo sanitario regionale vincolato

In tale Voce rientrano i contributi assegnati per l'anno 2024 a titolo di quota vincolata per la realizzazione degli obiettivi del Piano Sanitario Nazionale (L. n. 662/1996 e L. 133/2008) di cui all'Intesa Rep. Atti n. 230-231/CSR/2024, nonché le quote vincolate ripartite dall'Intesa Rep. Atti. N. Atti. N. 228/CSR/2024 e da ulteriori specifici atti di riparto intervenuti nel corso dell'anno.

Il totale delle assegnazioni relative ai contributi vincolati dell'anno 2024 per l'Azienda Ospedaliera di Perugia sono i seguenti:

AZIENDA OSPEDALIERA DI PERUGIA				
Obiettivi del Piano Sanitario Nazionale (L. n. 662/1996 e L. 133/2008)	Sperimentazione dei progetti regionali sulla cefalea primaria cronica (DM 23 marzo 2023)	Piano nazionale malattie rare 2023-2026	Fondo per farmaci Innovativi	TOTALE
DGR 201 DEL 21/02/2025	DGR 1367 del 20.12.2023 e DD 13009 del 06.12.2024	DGR 1289 del 06/12/2023 e DD 13892 del 30.12.2024	DD 270 14.01.2025	
1.258.356,93	20.422,00	416.079,75	4.335.819,01	

Voce AA0090 - Contributi da Regione o Prov. Aut. (extra fondo) - Risorse aggiuntive a bilancio regionale a titolo di copertura extra LEA

In tale voce trovano allocazione i contributi regionali destinati a coprire i costi delle prestazioni ulteriori rispetto ai LEA, come risultanti dai seguenti provvedimenti regionali di assegnazione:

- DGR n. 1018 del 20/09/2024: “Assistenza globale ai pazienti minori e giovani adulti affetti da patologie onco-ematologiche presso l'Azienda Ospedaliera di Perugia”.
- DGR n. 1265 del 30/12/2024: “Ulteriori indicazioni per attuazione del riparto del fondo per il potenziamento dei test di Next Generation Sequencing di profilazione genomica di cui al DM 30 settembre 2022 e al DM 06 marzo 2023”.

AZIENDA OSPEDALIERA DI PERUGIA		
Contributo per patologie oncoematologiche DGR n. 1018/2024	Potenziamento dei test di Next Generation Sequencing DGR n. 1265 /2024	TOTALE
271.000,00	151.285,80	422.285,80

Voce AA0141 Contributi da Ministero della Salute (extra fondo)

In tale voce sono allocate le seguenti risorse:

- **PNRR**: tale voce accoglie tutti i fondi di parte corrente relativi al Piano Nazionale di Ripresa e Resilienza (PNRR), relativi alla Missione 6, assegnati all'Azienda Ospedaliera di Perugia segue:

AZIENDA OSPEDALIERA DI PERUGIA				
PNRR Piano di Rafforzamento delle Competenze Digitali – Formazione FONDI NEXT GENERATION EUPNRR	PNRR Piano di Rafforzamento delle Competenze Digitali – Comunicazione FONDI NEXT GENERATION EU	PNRR MCNT2-2023- 12378380 'TIRESIA: DIGITAL TWIN, IMMUNITY, AND MICRORNA IN THE EVOLUTION OF STROKE IN THE ACUTE PHASE	PNRR M6C2-2.1, TR1-2023- 12377052 'IMPATY- AML: INTEGRATING MOLECULAR AND DIGITAL PATHOLOGY TO TRACK NEW RESPONSE BIOMARKERS IN HIGH-RISK ACUTE MYELOID LEUKEMIA DURING TREATMENT	TOTALE
DD 13343 del 13/12/2024	DD 13343 del 13/12/2024	DD 13010 del 06/11/2024	DD 13011 del 06/11/2024	
231.654,39	77.678,57	256.000,00	350.000,00	915.332,96

- **STP**: tale voce accoglie gli importi a titolo di anticipo (pari al 100% spesa 2023) per le prestazioni erogate agli Stranieri Temporaneamente Presenti per le cure ambulatoriali ed ospedaliere urgenti o comunque essenziali. DD n. 13860 del 27/12/2024, sono stati impegnati a favore delle Aziende sanitarie euro 693.254,19.

AZIENDA OSPEDALIERA DI PERUGIA
STP
385.907,76

- ULTERIORI CONTABILIZZAZIONI:

AZIENDA OSPEDALIERA DI PERUGIA					
CARCINOMA MAMMARIO	Fondo per il Contrasto dei Disturbi della Nutrizione e dell’Alimentazione (DNA)	Finanziamento Attività Trasfusionali	Coordinamento attività trasfusionali	Prelievi e trapianti di organi e tessuti	TOTALE
DD 11840/2024	DD 12351/2024	DD 12410/2024	DD 13009/2024	DD 13009/2024	
177.632,00	37.013,02	20.767,98	177.361,25	8.557,16	421.331,41

Voce AA0150 Contributi da altri soggetti pubblici (extra fondo) vincolati

Tenuto conto delle assegnazioni regionali per l’anno 2024, l’Azienda Ospedaliera di Perugia è tenuta a rilevare nella voce in oggetto i seguenti contributi:

AZIENDA OSPEDALIERA DI PERUGIA
Farmacovigilanza 2024
DD 11909/2024
23.000,00

Voce AA0831 - Altri concorsi, recuperi e rimborsi da parte della regione – GSA

In aggiunta alle risorse comunicate in corso di anno per altre finalità, con DGR 383 del 23/04/2025 la Regione dell’Umbria ha disposto l’assegnazione di ulteriori risorse, pari ad € 29.620.726.00, da destinarsi al concorso dell’equilibrio.

Prelievi e di trapianti di organi e tessuti, l. 01/04/1999, n.91	Croce Rossa Italiana	Coordinamento intraregionale ed interregionale dell'attività trasfusionale	Progetto sg-2018-12368345 diagnosis of intellectual disability	Farmacovigilanza	Prestazioni a favore degli stranieri temporaneamente presenti (STP)	Concorso all'equilibrio	Totale
DD 13015/2024	DD 6239/2024 - DD 6465/2024	DD 13016/2024	DD 8895/2024	DD 11201/2024	DD 13555/2023	DGR n. 383 del 23 aprile 2025	
17.584,01	63.614,00	558.157,36	25.446,96	93.750,00	619.128,84	29.620.726,00	30.998.407,17

Mobilità sanitaria intraregionale

I tetti fissati per gli accordi di mobilità intra-regionale tra le Aziende USL e le Aziende Ospedaliere regionali, dopo anni di sostanziale immutabilità del dato, con la DGR 801/2024 sono stati ridefiniti in misura corrispondente all'ultimo dato noto e, dunque, definendo volumi finanziari più aderenti all'effettivo livello di produzione. Tuttavia l'effettivo livello di produzione 2024 ha superato di € 5.997.914 il tetto pur rideterminato.

Riguardo alle prestazioni rese in ambito regionale per mobilità sanitaria si riportano di seguito i dati del fatturato aziendale verso ciascuna delle Aziende territoriali, i vincoli (tetti finanziari) derivanti al sistema di Global Budget nonché le penalizzazioni derivanti all'Azienda dalla vigenza di tale sistema.

MOBILITA' SANITARIA ANNO 2024

MOBILITA' SANITARIA REGIONALE		ASL UMBRIA 1	ASL UMBRIA 2
		TOTALE fatturato per prestazione	TOTALE fatturato per prestazione
AREA GLOBAL BUDGET	Ricoveri elevata complessità	46.912.555,40	9.488.392,96
	Ricoveri medio/bassa spec.	70.792.647,00	6.612.671,50
	Stranieri STP	83.038,00	
	Stranieri CEE	575.416,00	
	Specialistica ambulatoriale	43.558.276,57	5.613.136,86
	Specialistica amb.le pronto socc.	2.565.774,82	85.655,20
	File F in GB	18.999.569,75	3.868.277,58
	Ex File F extra GB	6.258.887,97	1.468.996,63
	TOTALE annuo	189.746.165,51	27.137.130,73
	Tetto GLOBAL BUDGET	187.401.939,00	23.483.443,00
SUPERAMENTO TETTO		2.344.226,51	3.653.687,73
TOTALE FATTURATO NON RICONOSCIUTO 2024		5.997.914,24	

4.2 Il risultato d'esercizio

L'esercizio 2024 si chiude con una perdita di € 10.659.858,62, pari al 2,72 % del valore della produzione che verrà "riportata a nuovo".

Il raggiungimento dell'equilibrio di bilancio è strettamente legato al sistema di remunerazione delle Aziende Ospedaliere. Il quadro finanziario di riferimento per l'anno in corso è stato definito in misura ridotta rispetto ai fabbisogni e agli obiettivi assegnati: infatti il dato della spesa necessaria per il volume di attività richiesto all'Azienda Ospedaliera di Perugia è ormai consolidato storicamente e non significativamente comprimibile senza comprometterne la mission, ovvero senza incidere sul volume dell'attività soprattutto ad elevata qualificazione specialistica, tipica di un DEA di secondo livello. L'Azienda Ospedaliera di Perugia nel piano di efficientamento, approvato nel 2023 e aggiornato nel corso dell'anno 2024, ha indicato come principale linea di efficientamento per arrivare al pareggio di bilancio l'incremento di produzione. Questo indirizzo è stato perseguito, l'attività è in lenta ma costante crescita; con la reintroduzione del tetto di global budget andrà modificata la strategia aziendale, producendo nel limite del tetto, compatibilmente con i bisogni di salute della popolazione.

Va evidenziato che l'esercizio 2024 fa seguito ad esercizi, che comprendono il periodo 2017-2023, che presentavano evidenti disavanzi strutturali, tanto che l'equilibrio economico è stato raggiunto essenzialmente attraverso l'utilizzo di poste straordinarie e dunque non ripetibili e mediante assegnazioni, da parte della Regione, di risorse a garanzia dell'equilibrio. Tale situazione è stata più volte sottolineata dal MEF, nei consueti verbali di verifica dei conti, da Agenas e ampiamente evidenziato anche dalla Regione Umbria sin dalla DGR 943 del 13/09/2023.

Il risultato negativo dell'esercizio 2024 deve essere analizzato tenendo in considerazione una serie di fattori che possono essere sintetizzati come segue:

RICAVI:

- il meccanismo del global budget, ha portato, nei confronti dell'Azienda Ospedaliera di Perugia ad un mancato riconoscimento di fatturato per € 5.997.914,23, come sopra rappresentato;
- oltre al finanziamento dell'attività svolta in base agli accordi stipulati con le ASL (tetto di global budget), le Aziende Ospedaliere ricevono una quota di finanziamento a mandato, per specifiche funzioni. Per il riparto 2023, in linea di continuità con la metodologia di riparto effettuata sulla base dei criteri formulati da Agenas e adottata per la prima volta nell'anno 2022 con DGR 411 del 21/04/2023, il finanziamento a funzione sia per le Aziende Ospedaliere che per le Aziende territoriali sono assegnati in termini assoluti perché risultanti dalla valorizzazione a standard/costo di alcuni specifici fattori produttivi. Nel 2024, invece, la DGR n. 801/2024 ha

riconosciuto un finanziamento delle funzioni pari a quello assegnato nel precedente esercizio. Su specifica richiesta regionale prot. n. 9606/2025 “*Richiesta rendicontazione finanziamento per specifiche funzioni - 2024*” con nota prot. n. 19379 del 27 febbraio 2025 sono stati rendicontati i costi sostenuti dall’Azienda Ospedaliera per le funzioni 2024 e l’esito di tale attività ha evidenziato un aumento di costo pari a € 9.782.505,15 rispetto al 2023. La sola funzione relativa all’Elisoccorso regionale che, come noto, è partito il 1° marzo 2023 ha comportato aumento di costo nel 2024 di € 1.990.814,93 (ampiamente compensati da esiti di salute evidenziati in varie relazioni);

- la remunerazione della produzione nei confronti delle altre aziende del SSR, facendo riferimento ad un tariffario sia per l’attività ambulatoriale che per la degenza, fermo al 2012, risulta assolutamente incoerente con la realtà dei costi da sostenere per i pazienti (a decorrere dal 2025 sono stati aggiornati i tariffari regionali per le prestazioni di assistenza specialistica ambulatoriale (DGRU n. 1264 del 30/12/2024) ma non quelli per le prestazioni di assistenza ospedaliera).

COSTI: Beni e Servizi

- l’acquisto e gestione dei fattori produttivi necessari per lo svolgimento delle attività dell’Azienda con particolare riferimento ai farmaci, ha impegnato il settore farmaceutico aziendale, anche nel corso del 2024, in una azione di continua e costante verifica della scelta farmaceutica più opportuna in relazione alle diverse patologie; questo ha comportato una costante riduzione del costo medio per paziente dei farmaci. Purtroppo questa attività non ha evitato il costante incremento della spesa per beni sanitari sulla quale ha inciso, oltre che l’aumento di attività, anche l’aumento dei prezzi, l’uscita dal fondo innovativi di alcuni farmaci e il contestuale ampliamento delle indicazioni terapeutiche, l’innovazione tecnologica e l’aumento della complessità dei casi trattati (+ 9.036.274,95). Tutto ciò si è verificato nonostante il grosso lavoro svolto negli ultimi due anni anche per garantire l’acquisto di Dispositivi Medici facendo riferimento a gare svolte dalla centrale di committenza Puntozero oppure da altre centrali di committenza alle quali l’Azienda ha aderito;
- i processi messi in atto per razionalizzare e ridurre l’utilizzo dei vari fattori produttivi hanno consentito di realizzare talune economie (ad es. i costi per servizi nonostante l’incremento legato all’inflazione che ha determinato un obbligatorio adeguamento prezzi) che, tuttavia, sono state utilizzate per fronteggiare le molteplici esigenze legate alle manutenzioni non più rinviabili in

particolare sugli immobili e i costi indotti dall'avvio di progettualità legate al PNRR che hanno generato soprattutto, in ambito informatico, un incremento significativo di costi.

COSTI - Personale

- il costo del personale è stato gravato in maniera significativa dal peso dei rinnovi dei CCNL, fermo restando l'impatto dell'incremento di unità di personale presente al 31.12.2024 rispetto al 31.12.2023 (aumento di 105 unità complessive rispetto al 2023); in particolare, oltre all'applicazione degli adeguamenti contrattuali determinati in esito alla sottoscrizione del CCNL della dirigenza sanitaria 2019-2021, avvenuta in data 23 gennaio 2024 (+€ 9.325.253,87.), si è dovuto provvedere allo stanziamento per l'indennità di vacanza contrattuale, con comunicazione avvenuta a gennaio 2025 (importo di euro 4.682.920). L'impatto negativo sui bilanci delle Regioni al riguardo è stato evidenziato dal Presidente della Conferenza Stato Regioni con nota del 17 gennaio 2025 inviata al Ministero;
- a fine esercizio 2024 si è anche reso necessario prevedere, d'intesa con la Regione, un accantonamento di € 6.230.292,75 per compensare la mancata fruizione del servizio mensa da parte dei dipendenti turnisti dell'Azienda negli anni precedenti (la decisione è maturata in esito a una giurisprudenza formatasi in materia a seguito di ricorsi intervenuti anche in Regione Umbria). Si segnala che l'attuale Direzione Aziendale ha provveduto ad adeguare il regolamento relativo al servizio mensa (a partire da aprile 2024), al fine di garantire l'accesso al servizio di tutti i dipendenti aventi diritto e scongiurare la possibilità futura di ricorso. Pertanto, l'accantonamento previsto riguarda le situazioni pregresse non prescritte.

4.3 Obiettivi Economico-finanziari

La Regione dell'Umbria con DGR n. 801 del 07/08/2024, avente ad oggetto "*Linee di programmazione e finanziamento delle Aziende del Servizio Sanitario Regionale per l'anno 2024*", ha individuato i principali vincoli e misure per le Aziende del SSR a supporto degli obiettivi di contenimento e razionalizzazione della spesa.

Prioritaria in questo senso è l'attenzione sull'acquisto di beni e servizi. Le Aziende Sanitarie, ferma restando la salvaguardia dell'erogazione dei Livelli Essenziali di Assistenza, obiettivo inderogabile del Sistema Sanitario Regionale nel suo complesso, devono orientarsi sempre più verso la gestione ottimizzata dei processi e delle procedure, garantendo anche per questa via il contenimento dei costi,

necessario a mantenere l’equilibrio economico-finanziario della gestione sia per singola Azienda che a livello consolidato, sia in fase di rendicontazione trimestrale che in sede di consuntivo.

Per le azioni intraprese nell’esercizio 2024 e sui risultati conseguiti rispetto agli obiettivi prefissati per la razionalizzazione della spesa si rimanda al paragrafo in calce alla presente relazione.

Le direttive regionali di cui alla sopra menzionata DGRU hanno posto come limite alla spesa farmaceutica ospedaliera 2024, nei riguardi dell’Azienda Ospedaliera di Perugia, l’importo di € 28.818.786 (Allegato A, DGRU n. 801/2024). Per il calcolo del rispetto del tetto, come stabilito dalla Legge di stabilità 2017 (n. 232/2016), art. 1 c. 398, alla spesa farmaceutica è decurtata la spesa per farmaci innovativi oncologici e la spesa per farmaci di fascia C.

Come si evince dalla tabella che segue il tetto non risulta rispettato.

SPESA FARMACEUTICA PER ACQUISTI DIRETTI ANNO 2024		
2400100720	Medicinali con AIC, ad eccezione di vaccini ed emoderivati di produzione regionale attività non commerciale	55.673.767,69
2400100810	Ossigeno con AIC attività non commerciale	1.261.867,19
		56.935.634,88
Medicinali con AIC di fascia C		- 4.909.979,49
Farmaci innovativi		- 3.490.682,06
Totale 2024		52.025.655,39

Il mancato rispetto del tetto di spesa relativo alla farmaceutica per acquisti diretti rappresenta una criticità diffusa a livello nazionale, come evidenziato dai dati di monitoraggio AIFA relativi alla spesa farmaceutica a livello regionale e nazionale, i quali confermano l’uniforme difficoltà delle Regioni nell’osservanza di tale vincolo. I costi rilevati risultano superiori al budget assegnato, il quale, è opportuno precisare, continua a risentire, come già rilevato negli esercizi precedenti, di una significativa sottostima riconducibile ai vincoli normativi stabiliti a livello regionale e nazionale.

Per quanto riguarda la spesa per dispositivi medici, la Regione dell’Umbria, con la medesima DGRU, ha fissato, sempre all’allegato n° A, un tetto annuo pari ad € 34.032.316,94. Si riporta di seguito la tabella dei costi sostenuti per l’acquisto dei dispositivi medici soggetti a tetto:

	2024	2023
DISPOSITIVI MEDICI	68.188.967,92	60.688.995,83
Dispositivi medici	44.608.319,54	39.851.794,81
Dispositivi medici impiantabili attivi	4.388.984,46	3.402.879,68
Dispositivi medico diagnostici in vitro (IVD)	19.191.663,92	17.434.321,34

I dati esposti mostrano un netto sfioramento rispetto al tetto regionale che, come evidenziato dall'andamento storico della spesa, è ampiamente sottostimato.

Per un'analisi della spesa di cui trattasi si vedano gli specifici paragrafi più avanti nella presente relazione.

Il rilievo sulla inadeguatezza di entrambi i tetti è stato fatto anche dal Collegio sindacale nei verbali di approvazione del bilancio preventivo e consuntivo 2023 e preventivo 2024.

Gli altri obiettivi fissati dalla Regione con la DGR 801/2024 riguardano:

- **Nodo Smistamento ordini/Controllo ordine NSO:** Ai fini di quanto disposto dai commi 411, 412, 413, 414 e 415 della legge n. 205/2017, ed ai successivi DM del 7 dicembre 2018 e DM del 27 dicembre 2019, in merito allo stato di attuazione del Nodo Smistamento Ordini, si segnala che l'attività non ha comportato particolari problemi dal momento che questa Azienda, già da diversi anni, utilizza l'ordine di acquisto, sia per i beni che per i servizi. L'Azienda è allineata con le indicazioni del Ministero dell'Economia e delle Finanze Versione 1.5, aggiornate 15 febbraio 2023. La procedura adottata risponde infatti a quanto previsto dalla normativa circa il processo di emissione, trasmissione e gestione dei documenti elettronici attestanti l'ordinazione di acquisto di beni e servizi, incluse le Risposte all'ordine, che costituiscono l'unico documento previsto relativamente alla fase di esecuzione. Sono allineate anche le istruzioni per riportare gli estremi degli ordini nelle fatture elettroniche. Ciascun ordine è identificato mediante la Tripletta di identificazione, che è formata dall'identificativo dell'Azienda, dal numero e dalla data di emissione. L'associazione tra Ordinazione e fattura ai sensi del DM 7 dicembre 2018, come modificato e integrato dal DM 27 dicembre 2019, articolo 3, comma 4, è assicurata mediante l'indicazione sulla fattura degli estremi dell'ordine di acquisto, che sono contenuti nella Tripletta di identificazione. Per garantirne la completa conformità alle normative vigenti, a partire da novembre 2024, il sistema amministrativo contabile SAP è stato implementato in modo da rendere ancora più stringente il controllo di conformità tra fattura e ordine elettronico. Pertanto, il controllo sulla validità del numero ordine all'interno della fattura elettronica è stato esteso a tutta la stringa che lo compone, compreso il numero della versione. Per ridurre al massimo i documenti non conformi secondo il nuovo controllo è stata data ampia diffusione dell'intervento di cui sopra sia agli operatori dell'Azienda Ospedaliera che ai fornitori.
- **Ottimizzazione della gestione finanziaria del SSR:** Su questo punto si veda il paragrafo "Analisi dei flussi di cassa e della situazione finanziaria" e la "Relazione del Direttore

Generale e del Direttore della Direzione Economico Finanziario sui tempi di pagamento delle forniture di beni e servizi” allegata alla presente relazione.

- **Grandi apparecchiature:** Nell’ambito del Nuovo Sistema Informativo Sanitario (NSIS), con decreto del Ministero della Salute del 22 aprile 2014 è stato istituito il flusso informativo per il monitoraggio delle grandi apparecchiature sanitarie in uso presso le strutture pubbliche, private accreditate e private non accreditate, la cui realizzazione e gestione è affidata al Ministero della Salute – Direzione generale del sistema informativo e statistico sanitario. Il conferimento nei termini previsti dalle disposizioni vigenti dei dati relativi alle grandi apparecchiature è ricompreso fra gli adempimenti cui sono tenute le Regioni e le Province Autonome ai sensi dell’Intesa sancita dalla Conferenza Stato-Regioni il 23 marzo 2005 (rif. Art. 7 del DM 22 aprile 2014). Ai sensi dell’art. 3, comma 1 del citato Decreto, il flusso informativo è direttamente alimentato dalle strutture sanitarie pubbliche, private accreditate e private non accreditate secondo le modalità descritte nel disciplinare tecnico e nella documentazione tecnica resa disponibile sul sito internet del Ministero della Salute. Il referente aziendale, afferente alla S.C. Bioingegneria, nonché il responsabile della corretta alimentazione e aggiornamento del flusso informativo delle grandi apparecchiature sanitarie, ha comunicato con nota prot. n° 39485/2025 che nell’anno 2024 l’Azienda Ospedaliera di Perugia ha inserito nel flusso informativo sanitario (NSIS) le seguenti grandi apparecchiature:

DESCRIZIONE	COSTRUTTORE	MODELLO	MATRICOLA	COLLAUDO
SISTEMI TAC/PET	SIEMENS HEALTHCARE	BIOGRAPH VISION 600 EDGE	11131	31/01/2024
TAC	SIEMENS HEALTHCARE	SOMATIM GO.TOP	181654	11/03/2024

4.4 Analisi degli scostamenti del conto economico rispetto al bilancio preventivo economico 2024

Il confronto tra bilancio di esercizio 2024 e bilancio di previsione economico per il 2024 (approvato con deliberazione del Direttore Generale n° 1518 del 29/12/2023) risulta poco significativo essendo stato, quest’ultimo, redatto come documento tecnico necessario all’assegnazione provvisoria dei budget ai diversi centri di responsabilità aziendali per assicurare il governo delle risorse disponibili e

consentire in tal modo l'avvio della gestione economica dell'esercizio nonché la programmazione aziendale a fronte di finanziamenti provvisori da parte della Regione. Come appare evidente, le risorse che vengono assegnate in fase di previsione, sono di gran lunga inferiori alle risorse che poi vengono ridefinite a consuntivo.

	VOCE MODELLO CE	2024	PREVENTIVO 2024
	A) Valore della produzione		
AA0010	A.1) Contributi in c/esercizio	85.580.355,57	79.527.450,00
AA0020	A.1.A) Contributi da Regione o Prov. Aut. per quota F.S. regionale	82.642.743,90	79.527.450,00
AA0050	A.1.B) Contributi c/esercizio (extra fondo)	2.667.857,93	-
AA0180	A.1.C) Contributi c/esercizio per ricerca	269.753,74	-
AA0230	A.1.D) Contributi c/esercizio da privati	-	-
AA0240	A.2) Rettifica contributi c/esercizio per destinazione ad investimenti	-	-
AA0270	A.3) Utilizzo fondi per quote inutilizzate contributi vincolati di esercizi precedenti	788.237,03	-
AA0320	A.4) Ricavi per prestazioni sanitarie e sociosanitarie a rilevanza sanitaria	244.061.862,31	223.889.250,32
AA0750	A.5) Concorsi, recuperi e rimborsi	44.718.128,71	4.113.752,06
AA0940	A.6) Compartecipazione alla spesa per prestazioni sanitarie (Ticket)	6.073.006,00	5.051.000,00
AA0980	A.7) Quota contributi c/capitale imputata all'esercizio	9.518.651,54	10.105.000,36
AA1050	A.8) Incrementi delle immobilizzazioni per lavori interni	-	-
AA1060	A.9) Altri ricavi e proventi	506.332,89	992.000,00
AZ9999	Totale valore della produzione (A)	391.246.574,05	323.678.452,74
	B) Costi della produzione		
BA0010	B.1) Acquisti di beni	133.264.010,71	100.781.268,44
BA0020	B.1.A) Acquisti di beni sanitari	130.191.794,03	97.198.012,91
BA0310	B.1.B) Acquisti di beni non sanitari	3.072.216,68	3.583.255,53
BA0390	B.2) Acquisti di servizi	57.870.889,15	49.982.480,25
BA0400	B.2.A) Acquisti servizi sanitari	18.778.053,58	13.014.821,73
BA1560	B.2.B) Acquisti di servizi non sanitari	39.092.835,57	36.967.658,52
BA1910	B.3) Manutenzione e riparazione (ordinaria esternalizzata)	7.961.878,19	9.453.533,69
BA1990	B.4) Godimento di beni di terzi	3.817.745,84	2.449.907,08
<u>BA2080</u>	<u>Totale Costo del personale</u>	<u>159.442.972,32</u>	<u>136.254.658,42</u>
BA2090	B.5) Personale del ruolo sanitario	133.184.428,17	113.468.936,65
BA2230	B.6) Personale del ruolo professionale	593.249,66	339.373,21
BA2320	B.7) Personale del ruolo tecnico	19.199.975,47	16.070.137,64
BA2410	B.8) Personale del ruolo amministrativo	6.465.319,02	6.376.210,92
BA2500	B.9) Oneri diversi di gestione	1.884.774,44	1.644.240,52
<u>BA2560</u>	<u>Totale Ammortamenti</u>	<u>9.771.670,70</u>	<u>9.777.248,78</u>
BA2630	B.12) Svalutazione delle immobilizzazioni e dei crediti	-	-
BA2660	B.13) Variazione delle rimanenze	175.862,94	-
BA2690	B.14) Accantonamenti dell'esercizio	16.681.532,36	4.082.861,00
BZ9999	Totale costi della produzione (B)	390.871.336,65	314.426.198,18
CZ9999	Totale proventi e oneri finanziari (C)	9.901,42	-
DZ9999	Totale rettifiche di valore di attività finanziarie (D)	-	-
EZ9999	Totale proventi e oneri straordinari (E)	345.401,86	-

XA0000	Risultato prima delle imposte (A - B +/- C +/- D +/- E)	730.540,68	9.252.254,56
YZ9999	Totale imposte e tasse	11.390.399,31	9.252.254,56
ZZ9999	RISULTATO DI ESERCIZIO	10.659.858,63	0,00

L'analisi pertanto verrà condotta a partire dal confronto del Bilancio in chiusura 2024 con il Bilancio consuntivo 2023.

4.5 Riclassificazione del conto economico per risultati intermedi di gestione e confronto con i valori dell'esercizio precedente

CODICE	VOCE MODELLO CE	2024	2023	SCOSTAMENTO
	A) Valore della produzione			
AA0010	A.1) Contributi in c/esercizio	85.580.355,57	103.929.333,71	- 18.348.978,14
AA0020	A.1.A) Contributi da Regione o Prov. Aut. per quota F.S. regionale	82.642.743,90	102.217.334,21	- 19.574.590,31
AA0050	A.1.B) Contributi c/esercizio (extra fondo)	2.667.857,93	1.711.999,50	955.858,43
AA0180	A.1.C) Contributi c/esercizio per ricerca	269.753,74	-	269.753,74
AA0230	A.1.D) Contributi c/esercizio da privati	-	-	-
AA0240	A.2) Rettifica contributi c/esercizio per destinazione ad investimenti	-	1.900.000,00	1.900.000,00
AA0270	A.3) Utilizzo fondi per quote inutilizzate contributi vincolati di esercizi precedenti	788.237,03	46.190,04	742.046,99
AA0320	A.4) Ricavi per prestazioni sanitarie e sociosanitarie a rilevanza sanitaria	244.061.862,31	220.798.401,23	23.263.461,08
AA0750	A.5) Concorsi, recuperi e rimborsi	44.718.128,71	28.710.051,66	16.008.077,05
AA0940	A.6) Compartecipazione alla spesa per prestazioni sanitarie (Ticket)	6.073.006,00	5.633.240,15	439.765,85
AA0980	A.7) Quota contributi c/capitale imputata all'esercizio	9.518.651,54	9.302.377,30	216.274,24
AA1050	A.8) Incrementi delle immobilizzazioni per lavori interni	-	-	-
AA1060	A.9) Altri ricavi e proventi	506.332,89	535.193,73	- 28.860,84
AZ9999	Totale valore della produzione (A)	391.246.574,05	367.054.787,82	24.191.786,23
	B) Costi della produzione			-
BA0010	B.1) Acquisti di beni	133.264.010,71	123.785.749,02	9.478.261,69
BA0020	B.1.A) Acquisti di beni sanitari	130.191.794,03	121.155.519,07	9.036.274,96
BA0310	B.1.B) Acquisti di beni non sanitari	3.072.216,68	2.630.229,95	441.986,73
BA0390	B.2) Acquisti di servizi	57.870.889,15	55.049.508,68	2.821.380,47
BA0400	B.2.A) Acquisti servizi sanitari	18.778.053,58	16.512.644,47	2.265.409,11
BA1560	B.2.B) Acquisti di servizi non sanitari	39.092.835,57	38.536.864,21	555.971,36
BA1910	B.3) Manutenzione e riparazione (ordinaria esternalizzata)	7.961.878,19	8.579.612,66	- 617.734,47
BA1990	B.4) Godimento di beni di terzi	3.817.745,84	3.397.935,67	419.810,17
BA2080	Totale Costo del personale	159.442.972,32	152.316.034,50	7.126.937,82
BA2090	B.5) Personale del ruolo sanitario	133.184.428,17	127.521.286,30	5.663.141,87
BA2230	B.6) Personale del ruolo professionale	593.249,66	360.959,74	232.289,92
BA2320	B.7) Personale del ruolo tecnico	19.199.975,47	18.310.814,87	889.160,60
BA2410	B.8) Personale del ruolo amministrativo	6.465.319,02	6.122.973,59	342.345,43
BA2500	B.9) Oneri diversi di gestione	1.884.774,44	1.754.157,32	130.617,12
BA2560	Totale Ammortamenti	9.771.670,70	9.533.781,16	237.889,54

BA2630	B.12) Svalutazione delle immobilizzazioni e dei crediti	-	1.117.921,54	- 1.117.921,54
BA2660	B.13) Variazione delle rimanenze	175.862,94	3.757.812,49	3.933.675,43
BA2690	B.14) Accantonamenti dell'esercizio	16.681.532,36	9.906.630,77	6.774.901,59
BZ9999	Totale costi della produzione (B)	390.871.336,65	361.683.518,83	29.187.817,82
CZ9999	Totale proventi e oneri finanziari (C)	9.901,42	8.904,20	997,22
DZ9999	Totale rettifiche di valore di attività finanziarie (D)	-	-	-
EZ9999	Totale proventi e oneri straordinari (E)	345.401,86	5.332.484,99	- 4.987.083,13
XA0000	Risultato prima delle imposte (A - B +/- C +/- D +/- E)	730.540,68	10.712.658,18	- 9.982.117,50
YZ9999	Totale imposte e tasse	11.390.399,31	10.689.358,39	701.040,92
ZZ9999	RISULTATO DI ESERCIZIO	-	23.299,79	- 10.683.158,42

Ai fini di una maggiore comprensibilità dei dati del bilancio, di seguito, si espone una riclassificazione del conto economico per risultati intermedi di gestione e si opera un confronto con i valori dell'esercizio precedente. In particolare, lo schema della tabella che segue evidenzia i ricavi e i costi dell'area caratteristica e le poste della gestione non caratteristica e degli ammortamenti del conto economico 2024.

RICAVI GESTIONE CARATTERISTICA	Bilancio 2024	Incidenza % su ricavi caratteristici	Bilancio 2023	Incidenza % su ricavi caratteristici
Contributi in c/esercizio	85.580.356	22,42%	103.929.334	29,05%
Rettifica contributi c/esercizio per destinazione ad investimenti	0	0,00%	-1.900.000	-0,53%
Utilizzo fondi per quote inutilizzate contributi vincolati di esercizi precedenti	788.237	0,21%	46.190	0,01%
Ricavi per prestazioni sanitarie e sociosanitarie a rilevanza sanitaria	244.061.862	63,94%	220.798.401	61,72%
Concorsi, recuperi e rimborsi	44.718.129	11,71%	28.710.052	8,03%
Compartecipazione alla spesa per prestazioni sanitarie (Ticket)	6.073.006	1,59%	5.633.240	1,57%
Altri ricavi e proventi	506.333	0,13%	535.194	0,15%
TOTALE RICAVI CARATTERISTICI	381.727.923	100%	357.752.411	100%

COSTI GESTIONE CARATTERISTICA	Bilancio 2024	Incidenza % su costi caratteristici	Bilancio 2023	Incidenza % su costi caratteristici
Acquisti di beni	133.264.011	33,97%	123.785.749	34,13%
Variazione delle rimanenze	175.863	0,04%	-3.757.812	-1,04%
Acquisto di servizi	57.870.889	14,75%	55.049.509	15,18%
Manutenzione e riparazione (ordinaria esternalizzata)	7.961.878	2,03%	8.579.613	2,37%

Godimento di beni di terzi	3.817.746	0,97%	3.397.936	0,94%
Costo del personale , compresa Irap	170.678.803	43,50%	162.851.803	44,90%
Oneri diversi di gestione	1.884.774	0,48%	1.754.157	0,48%
Svalutazioni e accantonamenti	16.681.532	4,25%	11.024.553	3,04%
Totale costi caratteristici	392.335.497	100%	362.685.507	100%
MARGINE OPERATIVO LORDO	-10.607.574		-4.933.096	

GESTIONE NON CARATTERISTICA:	Bilancio 2024	Bilancio 2023
MARGINE OPERATIVO LORDO	-10.607.574	-4.933.096
Proventi e Oneri finanziari	9.901	8.904
Proventi e Oneri Straordinari	345.402	5.332.485
Rettifiche di Valore delle Attività finanziarie	-	-
MARGINE OPERATIVO NETTO	-10.252.271	408.293
TOTALE AMMORTAMENTI	9.771.671	9.533.781
STERILIZZAZIONE AMMORTAMENTI	9.518.652	9.302.377
RISULTATO PRIMA DELLE IMPOSTE	-10.505.290	176.889
IMPOSTE E TASSE ESCLUSA IRAP	154.569	153.591
RISULTATO DI ESERCIZIO	-10.659.859	23.298

RICAVI CARATTERISTICI

La tipologia dei ricavi dell'Azienda Ospedaliera di Perugia rimane sostanzialmente imperniata sulle consuete categorie della mobilità sanitaria, dei contributi in conto esercizio dalla Regione e delle così dette entrate proprie.

Il sistema di remunerazione per le strutture erogatrici del sistema sanitario regionale prevede, infatti, l'assegnazione di una quota a mandato, per specifiche funzioni, più il finanziamento a prestazione della restante attività sia che sia resa alle aziende territoriali regionali (in base ad accordi che devono definire i volumi di attività ed i relativi corrispettivi, sulla base delle tariffe vigenti e secondo regole mirate a garantire l'equilibrio del sistema e la qualità ed appropriatezza dell'assistenza), sia che venga rivolta a cittadini iscritti nell'anagrafe delle Asl extraregionali.

I ricavi per Contributi in c/esercizio (voce A 1), in forza soprattutto di quanto disposto dalla Regione con le delibere della Giunta Regionale Umbra n. 801/2024 e 383/2025 ammontano € 85.580.356. Di tale cifra complessiva nella voce A1a), l'importo di € 82.642.744 è costituito da Contributi c/esercizio da Regione per quota fondo sanitario.

Nella voce A1b) confluiscono i "Contributi da Regione o Prov.aut. (extra fondo) vincolati" per € 2.667.858.

Per maggiori approfondimenti si rimanda a quanto detto nei paragrafi precedenti.

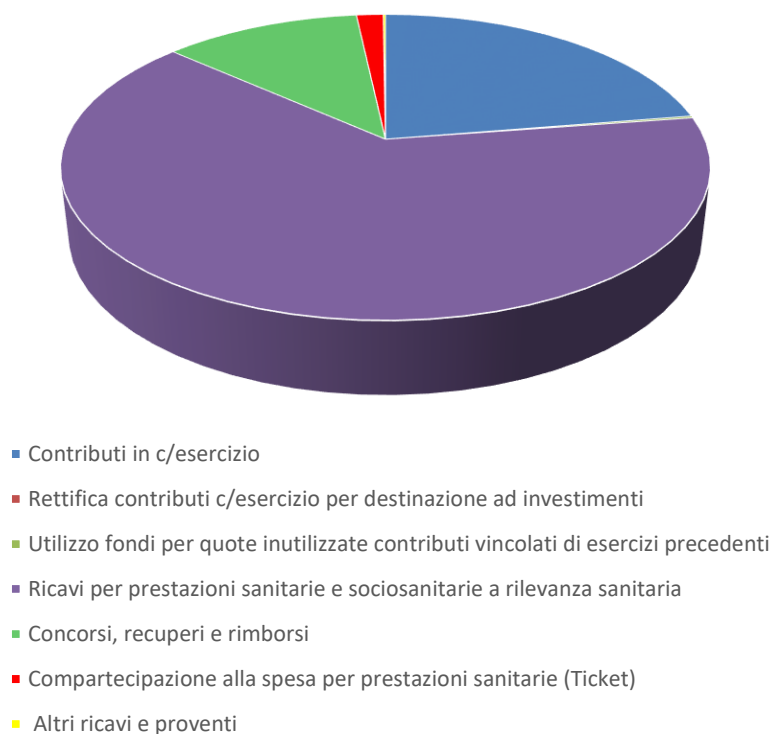
Come risulta dal grafico riportato di seguito la principale posta di ricavo per l'Azienda Ospedaliera di Perugia è costituita dalla mobilità sanitaria. La Regione dell'Umbria con Nota Regionale n° 55963 del 18/12/2023 ha fornito alle Aziende del Sistema Sanitario Regionale le prime indicazioni per la predisposizione del preventivo 2024 e ha fissato il tetto complessivo per gli accordi di mobilità intra regionale in € 191.511.477,00. Successivamente la Giunta Regionale con DRG n° 801 del 07/08/2024 (*Linee di programmazione e finanziamento delle Aziende del Servizio Sanitario Regionale per l'anno 2024*) ha ridefinito i tetti per gli accordi di mobilità intra-regionale, tra le Aziende USL e le Aziende Ospedaliere regionali, in misura corrispondente all'ultimo dato noto, così come disposto con DGR n. 357/2024, fissando l'importo per l'Azienda ospedaliera di Perugia in € 210.885.382,00.

L'Azienda Ospedaliera di Perugia, per le prestazioni di mobilità sanitaria rientranti nell'area del c.d. global budget, ha iscritto, nel presente documento di bilancio, ricavi verso le ASL regionali pari ai tetti di global budget individuati dalla DGRU n. 801/2024, avendo il fatturato raggiunto e superato i tetti assegnati.

Sono stati iscritti, come remunerazione aggiuntiva al global budget, i ricavi, pari alla tariffazione effettiva (al netto delle contestazioni e controdeduzioni), per l'attività specialistica e di diagnostica strumentale erogata a pazienti ricoverati nei presidi ospedalieri delle ASL regionali e presso l'Azienda Ospedaliera di Terni.

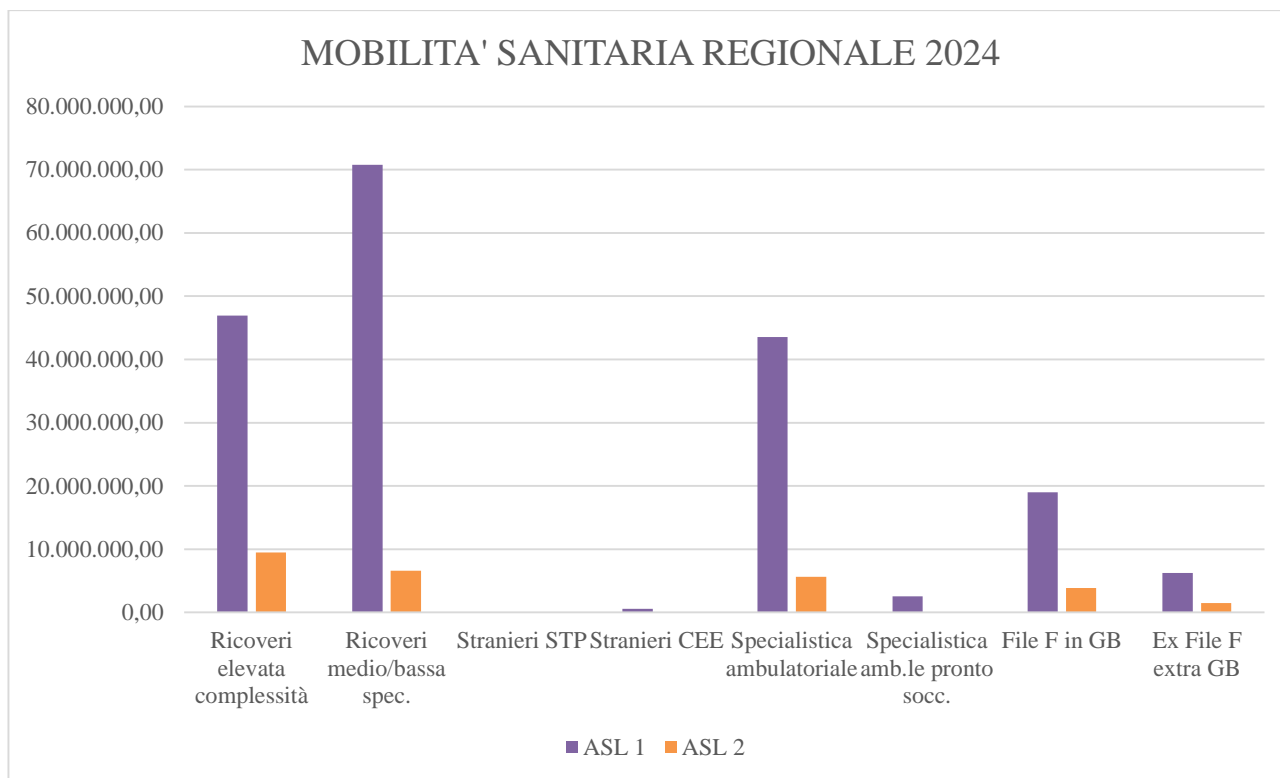
In sintesi, per il richiamato meccanismo dei tetti di Global Budget sono stati iscritti ricavi per € 210.885.382,00 a fronte di una produzione effettiva pari ad € 216.883.296.24, dunque rispetto all'attività fatturata si registra una penalizzazione complessiva (prestazioni non retribuite in quanto eccedenti i tetti) di € 5.997.914, pari al 2,77 %.

RICAVI GESTIONE CARATTERISTICA 2024



Nell'area prevalente dei ricavi aziendali il 55,40% è ascrivibile alle prestazioni rese ai residenti in Umbria (€ 210.885.382,35) mentre il restante 5,62% (€ 21.447.066) è relativo all'attività svolta nei confronti degli assistiti dalle Aziende sanitarie extraregionali. Rispetto all'anno 2023 si registra un incremento dei ricavi per attività svolta nei confronti di pazienti provenienti da fuori regione pari ad € 2.062.901.

Riguardo alle prestazioni rese in ambito regionale per mobilità sanitaria l'Azienda Ospedaliera di Perugia funge per il territorio del perugino da ospedale di comunità; infatti mentre nei confronti della Asl Umbria 2 l'elevata complessità rappresenta una quota considerevole del fatturato (34,96%), nei riguardi della ASL Umbria 1 tali prestazioni costituiscono il 24,72% del totale.



COSTI

I costi della produzione, ammontano ad euro 390.871.337; si rileva un incremento in valore assoluto pari ad euro 29.187.818. Lo scostamento in valore percentuale è pari al 8,07% che va analizzato tenendo conto del tasso di inflazione che nel 2023 ha raggiunto in media il 2,00% su base annua.

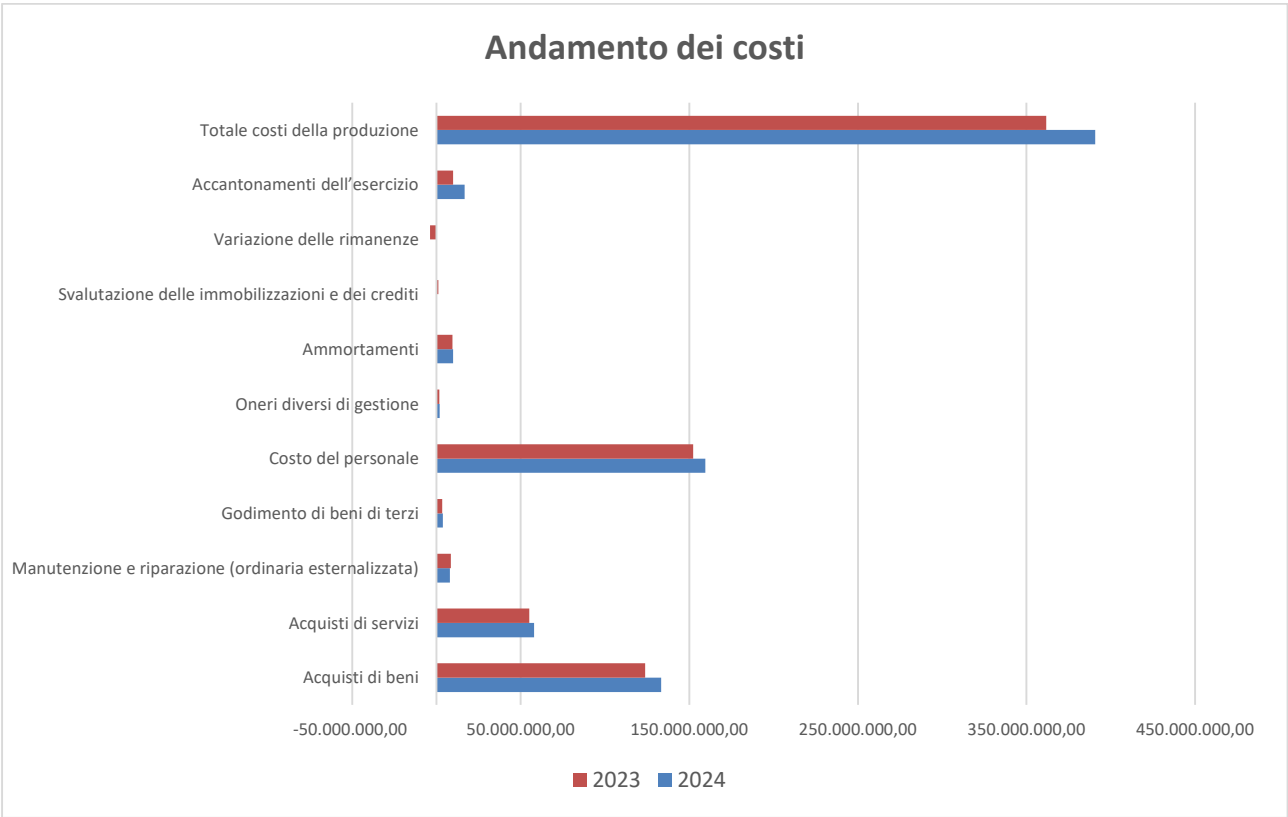
Le azioni intraprese nell'esercizio 2024 al fine della razionalizzazione della spesa vanno, innanzitutto, inquadrare all'interno del Piano di Efficientamento e Riquadificazione del Sistema Sanitario Regionale 2022-2024 approvato e reso operativo dalla Giunta Regionale dell'Umbria con D.G.R. n.1024 del 05.10.2022 e aggiornato in ultimo, per scorrimento, con DGR n.796 del 07/08/2024. In particolare la Regione Umbria, in considerazione delle evidenti criticità riscontrate, anche a carattere strutturale, che determinano un impatto negativo sulla sostenibilità economica del SSR e della conseguente necessità di intervenire attraverso misure specifiche che garantiscano l'efficienza e l'appropriatezza nell'erogazione dei LEA e, al contempo, l'equilibrio della gestione economico finanziaria, ha ritenuto indispensabile intervenire attraverso azioni di efficientamento della gestione, fornendo alle Aziende Sanitarie regionali indicazioni operative e linee di indirizzo finalizzate a garantire la "governance" Regionale.

A livello aziendale tali atti di programmazione sono stati recepiti attraverso il Programma operativo aziendale di cui alle delibere n° 529/2022, n° 1269/2023 e n° 1010 del 02/09/2024.

Le azioni di razionalizzazione devono essere valutate alla luce dell'attuale scenario economico, contraddistinto da un crescente livello di innovazione tecnologica sia in ambito sanitario, con l'introduzione di nuovi farmaci e dispositivi medici, sia in ambito informatico, attraverso processi di digitalizzazione, particolarmente impattanti a livello gestionale per l'intervento di digitalizzazione dei DEA di secondo livello – Missione 6 del PNRR e a livello economico per le azioni di miglioramento infrastrutturale che si sono dovute realizzare.

Il Documento di economia e finanza (DEF) 2024 ha previsto una spesa sanitaria di 138,776 miliardi di euro, con un aumento del 5,8% rispetto al 2023. Tuttavia, tale incremento è in parte attribuibile al rinvio al 2024 dei costi per il rinnovo dei contratti del personale sanitario per il triennio 2019-2021, originariamente previsti nel 2023. Inoltre, va comunque considerata la perdita di potere d'acquisto ormai consolidata in questi ultimi anni, visto che, nonostante nel 2024 l'inflazione in Italia abbia registrato un moderato incremento, presentando dunque una decelerazione rispetto al 2023, i rialzi degli anni precedenti hanno prodotto incrementi permanenti nei prezzi che si riflettono nei contratti e nelle richieste di adeguamento prezzi dei fornitori.

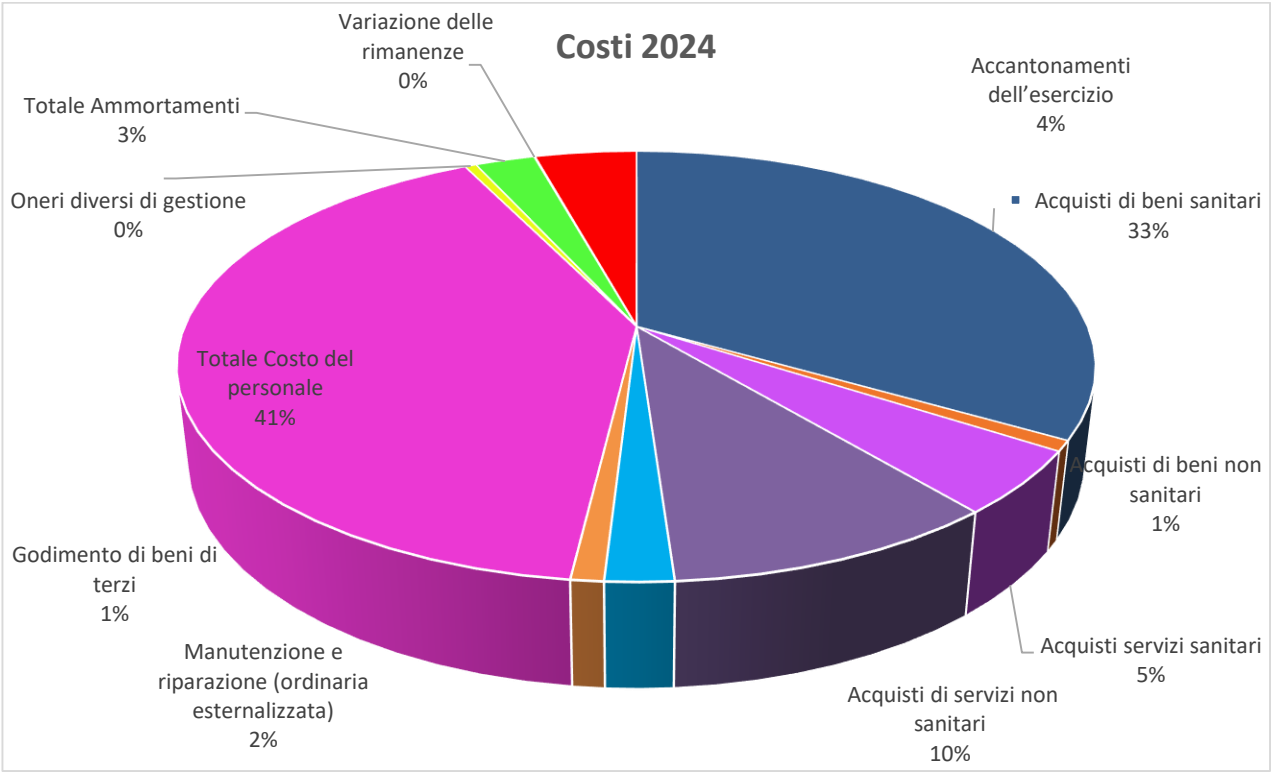
Nel grafico che segue è riportato **l'andamento dei costi** rispetto al Bilancio dell'anno precedente



Le voci di costo che in valori assoluti hanno manifestato incrementi più significativi sono gli acquisti di beni sanitari, la spesa per personale, gli accantonamenti dell'esercizio e gli acquisti di servizi.

VOCE CE	DESCRIZIONE	2024	2023	DIFFERENZA	SCOSTAMENTO 2024-2023
BA0020	B.1.A) Acquisti di beni sanitari	130.191.794,03	121.155.519,07	9.036.274,96	7,46%
BA0310	B.1.B) Acquisti di beni non sanitari	3.072.216,68	2.630.229,95	441.986,73	16,80%
BA0400	B.2.A) Acquisti servizi sanitari	18.778.053,58	16.512.644,47	2.265.409,11	13,72%
BA1560	B.2.B) Acquisti di servizi non sanitari	39.092.835,57	38.536.864,21	555.971,36	1,44%
BA1910	B.3) Manutenzione e riparazione (ordinaria externalizzata)	7.961.878,19	8.579.612,66	- 617.734,47	-7,20%
BA1990	B.4) Godimento di beni di terzi	3.817.745,84	3.397.935,67	419.810,17	12,35%
BA2080	Totale Costo del personale	159.442.972,32	152.316.034,50	7.126.937,82	4,68%
BA2500	B.9) Oneri diversi di gestione	1.884.774,44	1.754.157,32	130.617,12	7,45%
BA2560	Totale Ammortamenti	9.771.670,70	9.533.781,16	237.889,54	2,50%
BA2630	B.12) Svalutazione delle immobilizzazioni e dei crediti	-	1.117.921,54	- 1.117.921,54	-100,00%
BA2660	B.13) Variazione delle rimanenze	175.862,94	3.757.812,49	3.933.675,43	-104,68%
BA2690	B.14) Accantonamenti dell'esercizio	16.681.532,36	9.906.630,77	6.774.901,59	68,39%
BZ9999	Totale costi della produzione (B)	390.871.336,65	361.683.518,83	29.187.817,82	8,07%

Nel grafico che segue viene rappresentata l'incidenza, di ciascuna aggregazione di costi rispetto al totale del costo della produzione:



Costi dei beni sanitari

I beni sanitari rappresentano oltre il 33% del totale del costo della produzione per il 2024 e determinano uno scostamento rispetto al bilancio 2023 del 7,46% pari ad euro 9.036.275.

CODICE	VOCE MODELLO CE	2024	2023	SCOSTAMENTO
BA0020	B.1.A) Acquisti di beni sanitari	130.191.794	121.155.519	9.036.275
BA0030	B.1.A.1) Prodotti farmaceutici ed emoderivati	57.962.389	56.926.862	1.035.527
BA0070	B.1.A.2) Sangue ed emocomponenti	1.491.840	1.242.395	249.445
BA0210	B.1.A.3) Dispositivi medici	68.188.968	60.688.996	7.499.972
BA0250	B.1.A.4) Prodotti dietetici	184.656	163.399	21.257
BA0260	B.1.A.5) Materiali per la profilassi (vaccini)	79.854	70.793	9.061
BA0270	B.1.A.6) Prodotti chimici	54.610	53.023	1.587
BA0290	B.1.A.8) Altri beni e prodotti sanitari	1.147.955	979.751	168.204
BA0300	B.1.A.9) Beni e prodotti sanitari da Aziende sanitarie pubbliche della Regione	1.081.522	1.030.301	51.221

La spesa farmaceutica Ospedaliera per l'acquisto di farmaci (Fonte Hospital Flash IQVIA dicembre 2024) a livello nazionale nel periodo gennaio-dicembre 2024 risulta in aumento dell'8,2%; in Umbria l'incremento è stato del 6,22% (Fonte relazione della Cabina di Regia Regionale per la Governance della Spesa Farmaceutica anno 2024).

In Azienda ospedaliera, invece, la spesa per l'acquisto di farmaci risulta essere in aumento rispetto all'anno 2023 del 1,82% (fonte modello CE 2024 BA0030), con un incremento decisamente più contenuto rispetto al livello nazionale e regionale. L'aumento sostanzialmente è dovuto all'arrivo sul mercato di nuovi farmaci soprattutto in ambito ematologico ed oncologico approvati dalla commissione ETOR e/o utilizzati per la cura di malattie rare i cui centri di riferimento regionali sono nella nostra Azienda. Il tetto per gli Acquisti Diretti attribuito a questa Azienda da parte della Regione Umbria appare storicamente sottostimato rispetto ai reali fabbisogni di salute dei pazienti afferenti alle nostre strutture, sensibilmente inferiore alla media sostenuta nell'ultimo decennio, come anche sottolineato nella Relazione del Collegio Sindacale al Bilancio Preventivo 2024. A questo va aggiunta che l'uscita dal fondo farmaci innovativi di alcuni farmaci (Car-T, Pembrolizumab, Daratumumab) ad elevato impatto economico nella A.O. Perugia, non più ristorati dallo specifico fondo, va a pesare sul già sottodimensionato fondo sanitario.

Inoltre, l'aumento della spesa per acquisti diretti derivanti da prescrizioni dei clinici dell'Azienda di Perugia, è dovuto ad un aumento del numero di pazienti trattati (+14%) e parzialmente compensato dalla costante diminuzione del costo medio per paziente (-4%) grazie agli interventi di razionalizzazione della prescrizione ed una conseguente maggiore appropriatezza prescrittiva da parte dei prescrittori della Azienda Ospedaliera di Perugia.

Il dato riferito al solo consumo di farmaci interno all'Azienda Ospedaliera mostra una riduzione del costo medio per paziente nel 2024 del 5,5 % rispetto all'anno precedente con un aumento della spesa complessiva dello 0,01% a fronte di un aumento del numero di pazienti trattati del 6,5% (dato File F interno).

In relazione alla necessità di garantire la razionalizzazione della spesa farmaceutica, nel confermare gli interventi strutturali già implementati negli scorsi anni, come ad esempio l'utilizzo degli specifici software prescrittivi (Log80 e Galileo) che per loro stessa natura guidano la prescrizione del medico verso la terapia più appropriata, si indicano di seguito le azioni intraprese per migliorare appropriatezza prescrittiva nell'ultimo anno:

1. Team farmacisti - Tutte le terapie contenenti farmaci sottoposte a Registro Osservazionale AIFA sono verificate da uno specifico Team di Farmacisti che affiancano i medici nella fase di inserimento delle schede AIFA e che provvedono all'inserimento delle dispensazioni garantendo così l'appropriatezza prescrittiva di tali farmaci secondo i criteri di arruolamento stabiliti da AIFA con particolare riferimento ai farmaci definiti "innovativi" rimborsati con lo specifico fondo.
2. Stewardship antimicrobica - Implementazione della Stewardship antimicrobica con il supporto dei dati di consumo di antibiotici al fine di monitorare l'esposizione ad antibiotici in area medica, chirurgica ed intensiva.
3. Commissione interaziendale appropriatezza prescrittiva – È proseguita l'attività della commissione interaziendale con USL1 per la discussione delle inappropriatezze prescrittive soprattutto per i gruppi terapeutici a maggior impatto economico (Sclerosi Multipla, HIV, Dermatite Atopica, Artrite reumatoide ecc..).
4. Cabina di regia per la governace farmaceutica - L'Azienda Ospedaliera di Perugia ha continuato a partecipare attivamente ai lavori dei tavoli Regionali implementati dalla Cabina Di Regia per la Governance farmaceutica.
5. Centralizzazione sovraziendale della preparazione dei farmaci oncologici - Sono stati implementati anche interventi di razionalizzazione organizzativa relativamente alla corretta gestione dei Farmaci ad alto impatto economico: è stata completata la centralizzazione della preparazione dei farmaci Oncologici presso la SC Farmacia dell'AO Perugia a seguito della quale le preparazioni

oncologiche vengono allestite tutte presso l’AO Perugia anche per i PPOO di Pantalla, Assisi, Trasimeno, Branca e Città di Castello (questi ultimi 2 presidi nel corso del 2024), con conseguenti ingenti risparmi in termini riduzione degli avanzi di lavorazione di fine giornata.

6. Istituzione Comitato tecnico-scientifico di supporto nell’ambito della promozione dell’esg (environmental, social and governance) in applicazione alle gare di acquisizione del settore farmaci e dispositivi medici per la Regione Umbria – L’Azienda Ospedaliera di Perugia ha preso parte alla costituzione del Comitato di cui sopra, le cui attività si occupano, operativamente, dello sviluppo sostenibile e del sistema di gestione ambientale dell’organizzazione.

Un altro dato da tener presente nell’analisi della spesa per farmaci è la scadenza del requisito dell’innovatività di alcuni farmaci ad altissimo costo come le CAR-T (Kymriah e Yescarta) che ha causato uno spostamento della spesa dal capitolo dei farmaci innovativi a quello degli acquisti diretti: tale scadenza ha fatto confluire parte della spesa per tali farmaci (circa 1.769.000 € euro) nel fondo Sanitario Nazionale, non essendo più ristorato dallo specifico fondo degli innovativi, causando di conseguenza un aumento del costo medio per paziente. Tutto ciò si verifica in un periodo nel quale la spesa farmaceutica per acquisti diretti risulta aumentata del 8,2% (Fonte Hospital Flash IQVIA dicembre 2024) nel confronto tra i consumi del 2023 con quelli del 2024.

Farmaci Innovativi	Spesa
2023	3.266.964,36 €
2024	3.490.682,06 €
Differenza	223.717,70 €

Per quanto concerne il consumo di *dispositivi medici* nell’AOPG l'analisi della spesa sostenuta da AOPG mostra, nel confronto 2023 vs 2024 è aumentata del 12,3% a fronte di un aumento del numero di interventi chirurgici del 5,3%.

		2024	2023
BA0210	B.1.A.3) Dispositivi medici	68.188.967,92	60.688.995,83
BA0220	B.1.A.3.1) Dispositivi medici	44.608.319,54	39.851.794,81
BA0230	B.1.A.3.2) Dispositivi medici impiantabili attivi	4.388.984,46	3.402.879,68
BA0240	B.1.A.3.3) Dispositivi medico diagnostici in vitro (IVD)	19.191.663,92	17.434.321,34

Di conseguenza anche il costo medio per intervento è aumentato rispetto al 2023. Andando ad analizzare in maniera più approfondita le attività chirurgiche che sono state svolte dai principali reparti che causano l’aumento di spesa, si può facilmente evidenziare un aumento significativo degli interventi a maggior complessità che prevedono l’utilizzo di dispositivi ad alto costo. In particolare la Chirurgia Vascolare ha aumentato di circa il 16% gli interventi con maggiore complessità, la Cardiologia del 15,5%, la Radiologia Interventistica del 9% e di circa il 40% quelli della Neuroradiologia. Ovviamente dal punto di vista del valore assoluto gli interventi a maggiore complessità hanno un’incidenza sul computo totale degli interventi non sempre significativa in considerazione del fatto che esiste una parte di attività di base che è restata sostanzialmente invariata.

Costi del Personale

Per questa voce di costo si rimanda a quanto ampiamente esposto al paragrafo 5 della presente relazione.

Altri costi

Oltre quanto sopra evidenziato, di seguito, si pone l’attenzione su altre voci di costo ove vengono registrati tipologie di oneri rilevanti per la loro entità e che hanno fatto segnare significativi scostamenti in aumento/diminuzione rispetto al 2023.

VOCE CE	VOCE DI COSTO	2024	2023	SCOSTAMENTO
BA0310	B.1.B) Acquisti di beni non sanitari	3.072.216,68	2.630.229,95	441.986,73
BA0400	B.2.A) Acquisti servizi sanitari	18.778.053,58	16.512.644,47	2.265.409,11
BA1560	B.2.B) Acquisti di servizi non sanitari	39.092.835,57	38.536.864,21	555.971,36
BA1910	B.3) Manutenzione e riparazione (ordinaria esternalizzata)	7.961.878,19	8.579.612,66	- 617.734,47
BA1990	B.4) Godimento di beni di terzi	3.817.745,84	3.397.935,67	419.810,17
BA2500	B.9) Oneri diversi di gestione	1.884.774,44	1.754.157,32	130.617,12

Per quanto riguarda i **beni non sanitari** si segnala un incremento del 12,51% della spesa per “Prodotti alimentari” rispetto al 2023. Da circa un anno e mezzo l’Azienda ha avviato un percorso di sensibilizzazione sulla malnutrizione, mirato a migliorare l’attenzione clinica al paziente attraverso consulenze dietologiche e interventi nutrizionali. Nel 2024 è stato sviluppato un piano di

valorizzazione della nutrizione clinica, che proseguirà nel 2025. Tra le principali azioni attuate nel 2024 si menzionano la revisione dei menù e monitoraggio dei pasti non consumati, il nuovo contratto per le derrate alimentari (attivo dal 01/02/2024, conforme ai Criteri Ambientali Minimi (CAM), con un incremento dei costi di circa €800.000 annui) e l'acquisto di macchinari per la preparazione di alimenti destinati a pazienti disfagici, in ottica di risparmio e qualità. Inoltre, le finalità sopra illustrate è stato realizzato un software informatizzato utilizzato anche per tracciare la filiera alimentare e il collegamento delle diete specifiche dei pazienti, operativo da aprile 2025 che consentirà l'auto-prenotazione dei pasti; la gestione personalizzata delle diete; il controllo su magazzino, fornitori, produzione e confezionamento. I miglioramenti, finalizzati all'efficientamento, prevedono inoltre totem informativi in mensa e la formazione del personale. Sono previsti controlli a campione per garantire la correttezza delle prenotazioni e l'adeguatezza dei pasti somministrati. Il sistema consentirà un approvvigionamento più preciso, riducendo gli sprechi e ottimizzando i costi. Il nuovo Regolamento Mensa (in vigore dal 15/04/2024) ha portato a un aumento dei pasti erogati sia per il personale (da 44.827 a 68.819) che per i degenti (da 498.000 a 515.690), grazie a un'attenta selezione dei prodotti. A fronte di un budget preventivato di €2.100.000 per le derrate alimentari, la spesa effettiva nel 2024 è stata pari a €1.631.856, evidenziando un significativo risparmio rispetto all'importo preventivato.

Nella macro categoria beni non sanitari si evidenzia, inoltre, un forte incremento della voce "Materiale per manutenzione" correlato all'aumento dell'attività di manutenzione già avviato nel 2023 per il ripristino delle condizioni minime standard di sicurezza dell'ospedale. L'aumento del 2024 è strettamente legato all'incremento del numero di interventi eseguiti nel corso del 2024; l'assunzione di un maggior numero di personale ha, infatti, aumentato la capacità operativa dell'azienda nel settore manutentivo.

Per quanto riguarda la spesa per **servizi sanitari** lo scostamento deriva principalmente dai costi derivanti dal nuovo Servizio di Elisoccorso regionale che ha sostituito la precedente convenzione di trasporto sanitario extraregione con Regione Marche; dal primo marzo è infatti attivo il servizio Regionale di Elisoccorso con operatività diurna coincidente con le effemeridi e parallelamente si è provveduto al recesso anticipato dalla convenzione con le Marche. Il costo evidenziato è comprensivo della proroga della convenzione e dell'avvio nuovo servizio Elisoccorso Regione Umbria.

Per quanto riguarda i **servizi non sanitari** si evidenzia quanto segue:

- Lavanderia (+2,33%): lo scostamento tra l'anno 2023 e 2024 è dipeso dal riconoscimento dell'adeguamento prezzi e da un lieve aumento dei dati sanitari. Nell'anno 2024 è stato inoltre

attivato il servizio di lavanoleggio per il servizio STEN e per il servizio Elisoccorso (abbigliamento e biancheria piana).

- Pulizia(+4,04%): lo scostamento tra l'anno 2023 e 2024 è dipeso dal riconoscimento dell'adeguamento prezzi, da un lieve aumento delle pulizie post cantiere, pulizie straordinarie e un aumento della spesa per il materiale di consumo per rifornimento dei servizi igienici.
- Riscaldamento (-12,08%): la riduzione della spesa per riscaldamento è dovuta alle condizioni metereologiche della stagione termica che hanno comportato un minore utilizzo degli impianti di riscaldamento.
- Servizi di assistenza informatica (+9,68%): l'incremento principale è dovuto all'Adesione al Polo Strategico Nazionale per la migrazione del software del 118 in cloud operato con delibera n° 0000146 del 09/02/2024 per un totale di euro 191.582,48 sull'anno 2024 CdR 0031 (Pnrr Missione 1.1).
- Smaltimento rifiuti (-20,97%): la riduzione della spesa per smaltimento rifiuti rispetto all'anno 2023 è dovuta alla diminuzione dei costi di smaltimento dei rifiuti pericolosi (CER). Con deliberazione del Direttore Generale n. 1187 del 20/10/2023, successivamente rinnovata con D.D.G. n. 25 del 17/01/2025, si è provveduto ad affidare alla impresa Beckman Coulter Srl la fornitura (e posa in opera) di un apparecchio per il trattamento dei reflui da destinare al Laboratorio Diagnostico dell'Azienda Ospedaliera di Perugia. Detto sistema di intercettazione dei reflui e del loro convogliamento verso una stazione filtrante (in conformità alle normative e direttive vigenti), trasformando dei "rifiuti speciali" in "rifiuti normali", ha permesso di smaltire i reflui di laboratorio direttamente tramite il normale sistema fognario, consentendo nell'anno 2024 un risparmio di oltre 800.000 € iva inclusa. A fronte dell'approssimarsi della scadenza del contratto di noleggio (30/04/2025), l'A.O. di Perugia sta valutando la possibilità di procedere a riscattare la tecnologia di cui trattasi.

Per quanto riguarda il **costo per manutenzioni e riparazioni** si segnala un decremento complessivo di tale voce rispetto al 2023, dovuto ad una consistente diminuzione dell'attività di manutenzione e riparazione alle attrezzature sanitarie e scientifiche, parzialmente compensato dall'aumento delle altre attività manutentive:

- **Manutenzioni servizi informatici, reti, telefonia**

Nel corso del 2024 sono stati avviati numerosi progetti finanziati a valere su fondi PNRR componente 1.1.1 della Missione 6 volti al conseguimento di un innalzamento complessivo del livello di digitalizzazione aziendale e un efficientamento dell'ecosistema informatico esistente.

Si riportano di seguito i principali interventi:

- aggiornamento dei maggiori sistemi informativi sanitari aziendali (SIT, LIS MPI, Anatomia Patologica, RIS-PACS, ADT, CCA), che oltre ad efficientare i processi lavorativi aziendali contribuisce - promuovendo la progressiva eliminazione di documenti cartacei;
- redazione dell'assessment generale di tutti i software aziendali, eseguito con il supporto della società KPMG che ha svolto un approfondito studio dell'articolato sistema informativo aziendale, costituito da numerosi applicativi acquisiti dall'azienda nel corso del tempo, il quale condurrà, parallelamente allo sviluppo dei nuovi sistemi PNRR, ad un affinamento e razionalizzazione dei relativi contratti di manutenzione;
- rinnovo del parco tecnologico informatico e di telecomunicazioni, con le seguenti acquisizioni: nuova centrale telefonica voip, personal computer e portatili, estensione del wifi aziendale e rifacimento rete dati. Con tali acquisizioni, in particolare con la nuova centrale telefonica, si otterranno una razionalizzazione dei costi di manutenzione e una riduzione dei consumi energetici del parco hardware aziendale.

Nell'ambito della telefonia, in particolare con riferimento al servizio dedicato alla COR 118, è stato avviato un percorso di verifica delle linee ISDN attualmente in uso, al termine del quale potranno essere dismesse linee non più utilizzate.

- Revisione delle manutenzioni delle apparecchiature elettromedicali

Nel corso dell'anno 2024, sono state intraprese una serie di azioni mirate all'efficientamento delle risorse, le quali, sebbene non completamente quantificabili nell'immediato, produrranno effetti positivi anche nel medio e lungo periodo. Di seguito le principali misure adottate:

- Gestione diretta dei contratti: A seguito di un'accurata analisi tecnico-economica, si è deciso di procedere con la gestione diretta di alcuni contratti, evitando il ricorso al c.d. Global Service. Questa scelta ha consentito di eliminare il ricarico del 20% sugli importi, previsto dal contratto "Servizi integrati per la gestione e manutenzione delle apparecchiature elettromedicali", generando un risparmio immediato di circa € 20.000,00. Sebbene il risparmio complessivo di lungo periodo non sia ancora completamente stimabile, tale azione contribuisce a una gestione più snella e a una riduzione continua dei costi operativi.
- Acquisizione di nuove apparecchiature con fondi PNRR: nel 2024, sono stati acquisiti un sistema PET/TC e un sistema radiologico digitale grazie ai fondi del Piano Nazionale di Ripresa e Resilienza (PNRR). Queste apparecchiature di ultima generazione, oltre a garantire

prestazioni superiori per gli utenti e gli operatori sanitari, permetteranno nel medio-lungo termine una riduzione significativa dei costi energetici grazie a tecnologie più efficienti, sebbene il risparmio preciso potrà essere monitorato progressivamente.

– Ottimizzazione delle richieste di acquisto tramite il portale “Segnalazioni”: L'introduzione del portale “Segnalazioni” ha consentito di centralizzare le richieste di acquisto di tecnologie sanitarie, favorendo un controllo puntuale delle esigenze aziendali. Questa piattaforma non solo garantisce una pianificazione più accurata e tempestiva degli acquisti, ma permette anche un utilizzo più razionale delle risorse, con un conseguente risparmio a lungo termine, che si materializzerà con l'adozione di pratiche di acquisto più efficienti e mirate.

- Manutenzioni ordinarie e straordinarie

Ai fini della razionalizzazione e efficientamento della spesa per le manutenzioni ordinarie e straordinarie sono in corso delle azioni mirate lungo due direttrici principali:

1. Programmazione e progettazione degli interventi, con implementazione di attività di manutenzione predittiva e proattiva;
2. Razionalizzazione degli affidamenti.

Per quanto riguarda la prima direttrice di sviluppo, l'azione prevista si articola:

- nella predisposizione di piani di lavoro basati su analisi storiche di guasto delle diverse componentistiche, al fine di individuare percorsi manutentivi ordinari in grado di prolungare il più possibile la vita in efficienza del componente analizzato.
- Nello sviluppo di progettazioni interne atte a contenere i tempi ed i costi legati ad affidamenti a professionisti esterni.

Per quanto riguarda il primo capoverso, nel 2024 sono state aggiudicate due gare ad evidenza pubblica per la manutenzione ordinaria e straordinaria degli impianti antincendio e degli impianti elevatori, all'interno delle quali è presente l'attivazione di un Sistema Informativo in grado non solo di gestire l'Anagrafica Impiantistica, ma di generare, anche grazie a sistemi di Intelligenza Artificiale, report di analisi dei guasti finalizzati a ridurre gli interventi di manutenzione straordinaria, i fermi macchina o fermi-impianto e relativi costi associati.

Per quanto riguarda il secondo capoverso sono state avviate diverse progettazioni interne, sia per gli interventi di manutenzione ordinaria che straordinaria, ma si è provveduto anche ad eseguire internamente le Direzioni Lavori e il Coordinamento per la Sicurezza, che ha

comportato notevoli risparmi sui relativi servizi, oltre ad un aumento della qualità degli interventi.

Inoltre, l'aumento delle maestranze interne, ha consentito di gestire numerosissimi interventi in Amministrazione diretta, con sostanziali risparmi sia dal punto di vista economico che temporali.

Per quanto riguarda la seconda direttrice di sviluppo, con riguardo a lavorazioni specialistiche, le attività sono state orientate prevalentemente nello sviluppo di Accordi Quadro pluriennali con imprese qualificate, al fine di massimizzare l'efficienza e l'efficacia degli interventi a parità di costi. In particolare è attivo un Accordo Quadro elettrico per il quale la Progettazione e la Direzione Lavori, il Coordinamento della Sicurezza in fase di Progettazione ed Esecuzione è stato svolto internamente, con un risparmio quantificabile, al lordo dell'eventuale ribasso, pari a € 145.000 su tre anni.

Infine, tutti i lavori vengono progettati ed eseguiti con materiali e macchinari ad alto risparmio energetico, nel rispetto dei CAM (Criteri Ambientali Minimi) che permettono di implementare progressivamente risparmi sull'utenze energetiche.

Relativamente alla voce **godimento di beni di terzi** si segnala un incremento dei noleggi area non sanitaria principalmente dovuto all'Adesione all' EA8 per la migrazione della posta elettronica al cloud operato con Delibera n° 0000168 del 14/02/2024 sul CdR 0031 (PNRR Missione 1.1.) per un totale iva inclusa pari a € 324.246,72.

Area straordinaria del conto economico

Per quanto attiene ai costi e ricavi che affluiscono all'area straordinaria del conto economico (Voce E), sintetizzati nelle seguenti tabelle, la composizione è dettagliata compiutamente nelle tabelle della Nota Integrativa.

	DETTAGLIO SOPRAVVENIENZE ATTIVE	Valore CE al 31/12/2024
EA0050	E.1.B.2) Sovravvenienze attive	609.458
EA0051	E.1.B.2.1) Sovravvenienze attive per quote F.S. vincolato	-
EA0060	E.1.B.2.2) Sovravvenienze attive v/Aziende sanitarie pubbliche della Regione	22.444
EA0070	E.1.B.2.3) Sovravvenienze attive v/terzi	587.014

EA0080	E.1.B.2.3.A) Sopravvenienze attive v/terzi relative alla mobilità extraregionale	-
EA0090	E.1.B.2.3.B) Sopravvenienze attive v/terzi relative al personale	-
EA0100	E.1.B.2.3.C) Sopravvenienze attive v/terzi relative alle convenzioni con medici di base	-
EA0110	E.1.B.2.3.D) Sopravvenienze attive v/terzi relative alle convenzioni per la specialistica	-
EA0120	E.1.B.2.3.E) Sopravvenienze attive v/terzi relative all'acquisto prestaz. sanitarie da operatori accreditati	-
EA0130	E.1.B.2.3.F) Sopravvenienze attive v/terzi relative all'acquisto di beni e servizi	265.724
	- di cui per Note di credito AIFA per meccanismo prezzo volume	183.191
	- di cui per Altre sopravvenienze Attive v/terzi relative all'acquisto di beni e servizi	82.532
EA0140	E.1.B.2.3.G) Altre sopravvenienze attive v/terzi:	321.291
	<i>Incassi fatture stralciate con DDG 387/23</i>	204
	<i>Saldo progetto "Carcinoma mammario" anno 2023</i>	18.551
	<i>Piano Oncologico Nazionale come da DD 12491/24</i>	38.869
	<i>Attività di coordinamento trasfusionale come da DD 13009/24</i>	173.173
	<i>Progetto LEUKEMIA previsto dalla DD 6105/2010</i>	90.494

	DETTAGLIO INSUSSISTENZE ATTIVE (DEL PASSIVO)	Valore CE al 31/12/2024
EA0150	E.1.B.3) Insussistenze attive	537.360
EA0160	E.1.B.3.1) Insussistenze attive v/Aziende sanitarie pubbliche della Regione	-
EA0170	E.1.B.3.2) Insussistenze attive v/terzi	537.360
EA0180	E.1.B.3.2.A) Insussistenze attive v/terzi relative alla mobilità extraregionale	-
EA0190	E.1.B.3.2.B) Insussistenze attive v/terzi relative al personale	-
	- di cui per Insussistenza di somme accantonate nel corso degli anni a fondo oneri personale in quiescenza	
	- di cui per Insussistenza fondi accantonati per rinnovi contrattuali antecedenti a blocco rinnovi	
EA0200	E.1.B.3.2.C) Insussistenze attive v/terzi relative alle convenzioni con medici di base	-
EA0210	E.1.B.3.2.D) Insussistenze attive v/terzi relative alle convenzioni per la specialistica	-
EA0220	E.1.B.3.2.E) Insussistenze attive v/terzi relative all'acquisto prestaz. sanitarie da operatori accreditati	-
EA0230	E.1.B.3.2.F) Insussistenze attive v/terzi relative all'acquisto di beni e servizi	258.954
EA0240	E.1.B.3.2.G) Altre insussistenze attive v/terzi:	278.405
	- di cui Insussistenza Ufficio Legale per revisione Fondo rischi e oneri anni precedenti	173.083

- di cui Insussistenza accantonamento F.do rischi contenzioso pers. Dip. (utilizzato importo minore rispetto acc.to sentenza)	105.323
--	---------

	DETTAGLIO SOPRAVVENIENZE PASSIVE	Valore CE al 31/12/2024
EA0310	E.2.B.3) Sopravvenienze passive	554.553
EA0320	E.2.B.3.1) Sopravvenienze passive v/Aziende sanitarie pubbliche della Regione	-
EA0330	E.2.B.3.1.A) Sopravvenienze passive v/Aziende sanitarie pubbliche relative alla mobilità intraregionale	-
EA0340	E.2.B.3.1.B) Altre sopravvenienze passive v/Aziende sanitarie pubbliche della Regione	-
EA0350	E.2.B.3.2) Sopravvenienze passive v/terzi	554.553
EA0360	E.2.B.3.2.A) Sopravvenienze passive v/terzi relative alla mobilità extraregionale	-
EA0370	E.2.B.3.2.B) Sopravvenienze passive v/terzi relative al personale	394.070
EA0380	E.2.B.3.2.B.1) Soprav. passive v/terzi relative al personale - dirigenza medica	394.070
EA0390	E.2.B.3.2.B.2) Soprav. passive v/terzi relative al personale - dirigenza non medica	-
EA0400	E.2.B.3.2.B.3) Soprav. passive v/terzi relative al personale - comparto	-
EA0410	E.2.B.3.2.C) Sopravvenienze passive v/terzi relative alle convenzioni con medici di base	-
EA0420	E.2.B.3.2.D) Sopravvenienze passive v/terzi relative alle convenzioni per la specialistica	-
EA0430	E.2.B.3.2.E) Sopravvenienze passive v/terzi relative all'acquisto prestaz. sanitarie da operatori accreditati	-
EA0440	E.2.B.3.2.F) Sopravvenienze passive v/terzi relative all'acquisto di beni e servizi	98.951
EA0450	E.2.B.3.2.G) Altre sopravvenienze passive v/terzi	61.532

	DETTAGLIO INSUSSISTENZE PASSIVE (DELL'ATTIVO)	Valore CE al 31/12/2024
EA0460	E.2.B.4) Insussistenze passive	315.246
EA0470	E.2.B.4.1) Insussistenze passive v/Aziende sanitarie pubbliche della Regione	-
EA0480	E.2.B.4.2) Insussistenze passive v/terzi	315.246
EA0490	E.2.B.4.2.A) Insussistenze passive v/terzi relative alla mobilità extraregionale	-
EA0500	E.2.B.4.2.B) Insussistenze passive v/terzi relative al personale	-
EA0510	E.2.B.4.2.C) Insussistenze passive v/terzi relative alle convenzioni con medici di base	-

EA0520	E.2.B.4.2.D) Insussistenze passive v/terzi relative alle convenzioni per la specialistica	-
EA0530	E.2.B.4.2.E) Insussistenze passive v/terzi relative all'acquisto prestaz. sanitarie da operatori accreditati	-
EA0540	E.2.B.4.2.F) Insussistenze passive v/terzi relative all'acquisto di beni e servizi	-
EA0550	E.2.B.4.2.G) Altre insussistenze passive v/terzi	315.246
	- di cui Insussistenza per riaccertamento credito Farmacovigilanza	210.980
	- di cui Insussistenza per conguaglio STP	104.266

4.6 Analisi dei crediti e dei debiti

Nella tabella che segue si rappresentano, secondo lo schema regionale, i crediti e i debiti relativi alla mobilità sanitaria con le ASL umbre, oltre ai crediti e ai debiti nei confronti della Regione, puntualmente riconciliati.

DESCRIZIONE	Bilancio esercizio 2024	Bilancio esercizio 2023	Variazione 2024/2023
Crediti verso la Regione	107.890.005,54	87.551.157,60	20.338.847,94
Crediti verso Aziende Sanitarie per mobilità sanitaria infragruppo- per mobilità non in compensazione	10.018.050,65	10.489.087,94	-471.037,29
Debiti verso Regione		274.391,00	-274.391,00
Debiti verso Aziende Sanitarie non in compensazione (diversi da mobilità sanitaria infragruppo)	1.245.264,73	1.363.638,70	-118.373,97
Saldo	116.662.791,46	96.402.215,84	20.260.575,62

Per un'analisi di dettaglio si rinvia alla Nota Integrativa al bilancio di esercizio 2024.

4.7 Analisi dei flussi di cassa e della situazione finanziaria

L'art. 35, commi 8 e 9, del D.L. n. 1 del 24/01/2012 convertito, con modificazioni, dalla Legge n. 27 del 24/03/2012, ha previsto, per gli enti e gli organismi pubblici tra i quali le Aziende Sanitarie, a decorrere dall'entrata in vigore del decreto (24 gennaio 2012), e fino al 31/12/2014 (termine prorogato fino al 31/12/2025 dall'art. 1, comma 636 della Legge n. 234/2021) la sospensione del regime di "Tesoreria unica mista" e l'applicazione, nello stesso periodo, del sistema di "Tesoreria unica tradizionale", in base al quale tutte le disponibilità dell'ente devono essere accentrate presso le contabilità speciali aperte in Banca d'Italia. Restano escluse dalla disposizione in esame le disponibilità rivenienti da mutui, prestiti ed ogni altra forma di indebitamento non sorrette da alcun contributo in conto capitale o in conto interessi da parte dello Stato, delle Regioni e delle altre pubbliche amministrazioni. Dette risorse finanziarie sono rimaste in un apposito conto presso il Tesoriere.

Il raccordo di cassa effettuato con il Tesoriere alla data 31/12/2024 espone la seguente situazione:

Fondo cassa al 31/12/2023	15.643.227,26
Totale riscossioni 2024	414.122.140,27
Totale pagamenti 2024	394.987.098,61
Fondo cassa al 31/12/2024	19.135.041,66

La disponibilità di cassa esistente al 31/12/2024 concorda con il verbale di verifica di cassa del Tesoriere che al 31/12/2024 espone un saldo di € 19.135.041,66. Le risultanze contabili dell'Azienda Ospedaliera di Perugia concordano con l'estratto conto della Banca d'Italia. Come è noto con D. Lgs 502/92, come modificato dall'art. 6, comma 5 della L. 724/94, aveva previsto l'attribuzione da parte delle Regioni alle Aziende Ospedaliere, in acconto sulle prestazioni rese, di una quota Fondo sanitario regionale determinata nella misura dell'80% dei costi complessivi dell'anno precedente, a copertura parziale delle spese necessarie per la gestione. Tale disposizione normativa è stata successivamente abrogata dall'art. 4, comma 3 del D. Lgs 229/99. La Regione dell'Umbria, proprio a decorrere dall'esercizio 2023, ha modificato il sistema di erogazioni finanziarie portando le anticipazioni mensili, concesse alle Aziende Ospedaliere, a circa il 95% del volume complessivo dei ricavi derivanti dalla mobilità sanitaria regionale ed extraregionale nonché dai finanziamenti su mandato.

I complessi meccanismi legati alla fatturazione alle ASL della mobilità sanitaria, e le connesse verifiche da parte delle Aziende territoriali, determinano tempi considerevolmente lunghi per il pagamento delle somme dovute a conguaglio.

Per un'analisi più approfondita sulla situazione finanziaria e sui tempi di pagamento dei fornitori si rimanda all'apposita relazione allegata al presente documento.

Tra le disponibilità liquide è iscritta anche la giacenza di cassa al 31/12/2024 dei due conti correnti postali intestati a questa Azienda (conto n. 13399068 e conto n. 99434979), per complessivi € 161.956,59, coincidente con il saldo risultante dagli estratti conto inviati da Poste Italiane spa.

Nel corso dell'esercizio 2024 l'Azienda non ha fatto ricorso all'anticipazione di cassa.

4.8 Il patrimonio immobiliare

I beni di proprietà dell'Azienda Ospedaliera sono tutti gravati da vincolo di destinazione sanitaria. Come si evince dall'elenco che segue e dalla visura catastale sintetica allegata, il patrimonio dell'Azienda Ospedaliera di Perugia è costituito essenzialmente dagli edifici e strutture dedicate all'attività assistenziale/ospedaliera:

Patrimonio indisponibile

- a)** Foglio 283, num. 1519, sub. 4, cat. B/1. *Ospedale Santa Maria della Misericordia di Perugia.* Attività assistenziale/ospedaliera (*si rimanda al punto 1 bis sotto evidenziato per i rapporti di concessione d'uso onerosa intercorrenti tra l'AOPG e l'ASL Umbria 1*).
- b)** Foglio 283, num. 1346, cat. F/1. Parcheggio "*Gambuli*" di pertinenza dell'Ospedale di Perugia;
- c)** Foglio 237, num. 922, sub. 1, cat. C/2. Edificio che, a seguito di ristrutturazione, veniva concesso in locazione a *Umbria Salute s.c.a.r.l.* (ad oggi PuntoZero s.c.a.r.l.). (Si rimanda al punto 2 bis per i rapporti attualmente esistenti relativi alla destinazione d'uso);
- d)** Foglio 237, num. 922, sub. 2, cat. B/4. Attualmente destinato ad archivio/magazzino (da ristrutturare);
- e)** Foglio 237, num. 5007, cat. C/3. Attualmente destinato a magazzino;
- f)** Foglio 237, part.lla 863, 864. Bosco ceduo;

Patrimonio disponibile

- g)** Foglio 236, part.lla 150, 155. Seminativo arborato e uliveto. Destinazione d'uso pregressa: ex parcheggio Ospedale di Monteluca PG.

In merito ad alcuni cespiti immobiliari di proprietà dell'AOPG, si evidenzia quanto segue:

All'interno di una porzione degli edifici ospedalieri (immobile a), viene ospitato, con contratto di concessione d'uso, sottoscritto a seguito di accordi tra l'Azienda Sanitaria Asl Umbria 1 e l'Azienda Ospedaliera, il Ser.D (Servizio Dipendenze) del Perugino.

Il servizio occupa circa 370 mq di superficie e la Asl Umbria 1 corrisponde all'Azienda Ospedaliera un canone di concessione. Il canone annuale, pari ad € 40.356,00, è comprensivo del servizio pulizie, energia elettrica e spese di raffrescamento e riscaldamento.

Il contratto di concessione d'uso di che trattasi è scaduto il 31/12/2024.

Sempre all'interno di edifici ospedalieri, in locali adiacenti al CUP, detenuti dalla Asl Umbria 1 a titolo di concessione d'uso onerosa, viene svolto il servizio di distribuzione farmaci. Il contratto è in fase di rinnovo;

Analogamente, in questo caso all'interno dei locali "ex-farmacia" (immobile c) di Via Enrico dal Pozzo, Perugia, di proprietà dell'Azienda Ospedaliera, fino a marzo 2024 una porzione di immobile di circa mq 800 è stata concessa in locazione a PuntoZero s.c.a.r.l. (già Umbria Salute e Servizi s.c.a.r.l.), il cui canone di locazione annuale corrisposto era di € 76.800,00. Detto canone teneva conto degli oneri di ristrutturazione sostenuti dalla Locataria, che venivano compensati all'atto del pagamento dei canoni. Si evidenzia che, con Delibera del Direttore Generale n° 525 del 19/04/2024, è stato approvato un accordo di risoluzione anticipata del contratto di locazione in oggetto a far data, come detto, dal 01 marzo 2024.

Relativamente ai beni di cui all'art. 87, lett. e), legge regionale 9 aprile 2015, n. 11: beni che si intendono alienare nel triennio, si evidenzia quanto segue. L'ex parcheggio di Via del Favarone, Perugia, in passato posto a servizio del complesso ospedaliero di Monteluce, non essendo più utile alle finalità dell'Azienda, essendo stati dismessi tutti gli immobili che facevano parte di quest'ultimo, e, di conseguenza, trasferite le attività assistenziali presso il nuovo Ospedale Santa Maria della Misericordia, viene incluso nell'elenco dei beni che si intendono alienare. La procedura di vendita tramite asta pubblica, a doppio incanto, esperita nel 2024 ha avuto esito negativo, pertanto, si procederà all'alienazione come previsto dalla normativa vigente previa nuova stima del valore di mercato dei terreni.

4.9 Le imposte sui redditi

Il Testo Unico delle imposte sui redditi stabilisce che il reddito complessivo degli enti non commerciali, categoria in cui rientrano le aziende del Servizio Sanitario Nazionale, è formato dai redditi fondiari, di capitale, d'impresa e diversi. L'Azienda Ospedaliera di Perugia, nell'anno 2024, è stata titolare di redditi d'impresa e fondiari, non di redditi di capitale, né di redditi diversi.

Per quanto riguarda invece i redditi fondiari, occorre tener presente che il Ministero delle Finanze – Dipartimento entrate, con la circolare 244/E del 28/12/1999, ha chiarito che gli immobili delle aziende sanitarie utilizzati per attività istituzionali hanno autonomia reddituale e sono pertanto produttivi di reddito fondiario.

Nell'anno 2015, così come specificato nel paragrafo 4.9, i competenti uffici dell'Amministrazione finanziaria hanno provveduto ad un riordino di tutte le proprietà dell'Azienda Ospedaliera di Perugia riclassificandole in nuove particelle catastali. I suddetti immobili le cui rendite catastali risultano dalle apposite visure sono soggetti a rivalutazione secondo le seguenti regole:

- 5% per i redditi da fabbricati
- 80% per il reddito dominicale e 70% per il reddito agrario; tali tipi di redditi per gli esercizi 2013, 2014 e 2015 vanno ulteriormente rivalutati del 155 ai sensi della legge 228/2012.

L'aliquota IRES per l'esercizio 2024 è del 24,00% ma questa Azienda in qualità di Ente Ospedaliero usufruisce della riduzione del 50% ai sensi dell'art.6 del D.P.R. 601 del 29.09.1973.

5 DATI RELATIVI AL PERSONALE

5.1 La dinamica del personale in servizio

La dinamica del personale in servizio

Dalla tabella che segue si evince un incremento del personale in servizio al 31.12.2024 rispetto alla stessa data dell'anno 2023. Si registra, infatti, come saldo netto tra assunzioni e cessazioni comprensive anche del personale comandato e in assegnazione temporanea in entrata il cui trattamento economico è a carico di questa Azienda, un aumento complessivo di **105** unità. In particolare:

Personale Dipendente Ospedaliero (di Ruolo, Incaricato e Supplente) e Universitario Convenzionato Confronto Anni 2023 – 2024

FIGURE PROFESSIONALI	Unità al 31.12.23	Unità al 31.12.24
Dirigenza Amministrativa	7	6
Pers. Comparto Amm.vo	159	164
Totale Ruolo Amministrativo	166	170
Dirigenza Professionale	3	3
Pers. Comparto Professionale	8	13
Totale Ruolo Professionale	11	16
Dirigenza - Odontoiatria	1	1
Dirigenza - Medica	473	495
Dirigenza - Medica Specializzandi	6	13
Dirigenza - Farmacista	10	11
Dirigenza - Biologo	20	21
Dirigenza - Chimico	1	0
Dirigenza - Fisico	6	7
Dirigenza - Psicologo	5	4
Dirigenza - Prof. Tecnico/Infermieristico	2	2
Pers. Comparto - Infermieristico	1.309	1.345
Pers. Comparto - Tecnico/Sanitario	247	258
Pers. Comparto - Tec. della Riabilit.	39	44
Totale Ruolo Sanitario	2.119	2.201
Pers. Comparto - Coll. Tec. / Ass. Tec. / Programm.	49	41
Pers. Comparto - Operatore Tecnico	110	124
Pers. Comparto - OTA	2	2
Pers. Comparto - Ausiliario	24	22
Totale Ruolo Tecnico	185	189
Pers. Comparto - Assistenti Sociali	2	2
Pers. Comparto - OSS	333	347
Totale Ruolo Socio Sanitario	335	349
Dirigenti Medici - universitari conv.	90	89
Dirigenti Sanitari NON Medici - universitari conv.	7	5
Dirigenti Tecnici - universitari conv.	0	0
Pers. Comparto Tecnico/Sanitario - universitari conv.	59	58
Totale Convezionati Universitari	156	152
TOTALE	2.972	3.077

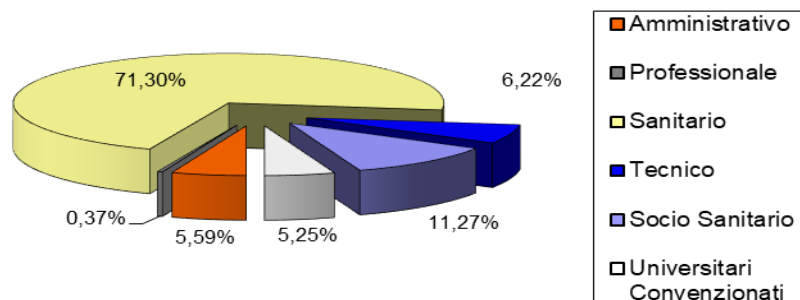
- nel ruolo amministrativo si è registrato un leggero incremento di personale: + 4 unità rispetto al 2023. In particolare si è osservata la seguente dinamica: - 1 unità nella Dirigenza Amministrativa, un incremento di + 5 unità del Comparto Amministrativo;

- nel ruolo professionale si registra un lieve aumento di + **5** unità di personale nell'ambito del Comparto, il cui numero al 31.12.2024 si attesta su 13 unità, delle quali n. 8 collaboratori professionali assunti a seguito di selezioni bandite per il reclutamento di figure previste per l'espletamento di progetti ministeriali, la cui spesa risulta interamente finanziata da risorse esterne; confermate invece le 3 unità di personale già in servizio nel 2023 della Dirigenza;
- nel ruolo sanitario si registra complessivamente un incremento di + **82** unità rispetto al 2023. In particolare, si è osservata la seguente dinamica: + 52 unità del personale del Comparto (dovuto a + 36 unità del personale infermieristico, + 11 del personale tecnico e + 5 del personale tecnico della riabilitazione), + 29 Dirigenti Medici (di cui 7 da attribuire all'assunzione di personale medico in formazione specialistica c.d. Specializzandi) e + 1 Dirigente Sanitario non Medico (dovuto dall'incremento di tre unità, di cui 1 Dirigente Farmacista, 1 Dirigente Fisico e 1 Dirigente Biologo e dalla riduzione di 2 unità tra Dirigenti Chimici e Psicologi);
- nel ruolo sociosanitario, istituito dal CCNL 2019-2021 del Comparto Sanità a decorrere dal 01.01.2023, è confluito il personale afferente ai seguenti profili professionali: operatore socio sanitario e assistente sociale, che fino al 31.12.2022 erano rilevati nel ruolo tecnico. La tabella di cui sopra, evidenzia un discreto incremento di + **14** unità interamente da attribuire all'assunzione di Operatori Socio Sanitari.
- nel ruolo tecnico si registra un lieve incremento di + **4** unità rispetto al 2023 da attribuire all'potenziamento della figura degli Operatori Tecnici +14 e alla flessione delle figure professionali degli Assistenti/Collaboratori Tecnici (- 8) e degli Ausiliari (- 2).
- si registra, infine, tra il personale universitario convenzionato un calo di - **4** unità, derivante da: - 1 Dirigente Medico, - 2 Dirigenti Sanitari non Medici e - 1 unità del Comparto.

Riepilogo Personale Suddiviso per Ruolo – Confronto Anni 2023 – 2024

RUOLO	personale al 31.12.23	personale al 31.12.24
	unità	unità
Amministrativo	166	170
Professionale	11	16
Sanitario	2.119	2.201
Tecnico	185	189
Socio Sanitario	335	349
Universitari Convenzionati	156	152
TOTALE	2.972	3.077

**Personale al 31.12.2024
(ospedaliero e universitario convenzionato)**



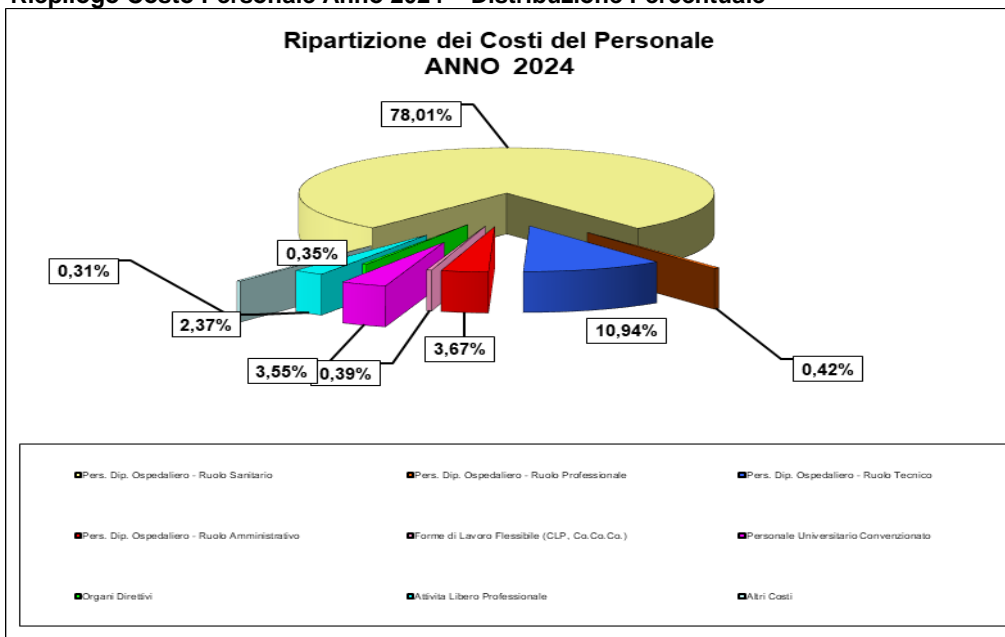
La dinamica del costo del personale

Complessivamente la quota dei costi riferibili alla Direzione SC Risorse Umane per l'anno 2024 ammonta ad € **186.265.209,36**. Nella seguente tabella è riportato il dettaglio:

Riepilogo Costi Personale Anno 2024

Pers. Dip. Ospedaliero - Ruolo Sanitario	145.313.820,78
Pers. Dip. Ospedaliero - Ruolo Professionale	777.977,93
Pers. Dip. Ospedaliero - Ruolo Tecnico	20.376.666,54
Pers. Dip. Ospedaliero - Ruolo Amministrativo	6.826.991,70
Forme di Lavoro Flessibile (CLP, Co.Co.Co.)	723.228,33
Personale Universitario Convenzionato	6.606.407,16
Organi Direttivi	653.470,95
Attività Libero Professionale	4.416.996,08
Altri Costi	569.649,89
TOTALE	186.265.209,36

Riepilogo Costo Personale Anno 2024 – Distribuzione Percentuale



Lo stesso aggregato nel 2023 ammontava a € 176.939.955,49 evidenziando un notevole incremento del fabbisogno complessivo per l'anno 2024 di € 9.325.253,87 (+ 5,27%).

Nella tabella che segue si riporta nel dettaglio il confronto tra gli esercizi 2024 e 2023:

Riepilogo Costo Personale – Confronto Anno 2024 – Anno 2023

	Riepilogo Costi Personale - 2024	Riepilogo Costi Personale - 2023	scostamenti 2024/2023	
			in valori assoluti	in termini %
Pers. Dip. Ospedaliero - Ruolo Sanitario	145.313.820,78	137.593.739,35	7.720.081,43	4,36%
Pers. Dip. Ospedaliero - Ruolo Professionale	777.977,93	520.024,89	257.953,04	0,15%
Pers. Dip. Ospedaliero - Ruolo Tecnico	20.376.666,54	19.391.822,41	984.844,13	0,56%
Pers. Dip. Ospedaliero - Ruolo Amministrativo	6.826.991,70	6.465.171,09	361.820,61	0,20%
Forme di Lavoro Flessibile (CLP, Co.Co.Co.)	723.228,33	802.232,93	-79.004,60	-0,04%
Personale Universitario Convenzionato	6.606.407,16	6.838.875,64	-232.468,48	-0,13%
Organi Direttivi	653.470,95	654.776,20	-1.305,25	0,00%
Attività Libero Professionale	4.416.996,08	4.526.737,38	-109.741,30	-0,06%
Altri Costi	569.649,89	146.575,60	423.074,29	0,24%
TOTALE	186.265.209,36	176.939.955,49	9.325.253,87	5,27%

Analizzando gli scostamenti emerge che il suddetto aumento del costo è da imputare in modo particolare al personale appartenente al ruolo sanitario; tale circostanza, fermo restando l'impatto dell'incremento di unità di personale presente al 31.12.2024 rispetto al 2023, è motivata anche dall'applicazione degli adeguamenti contrattuali determinati in esito alla sottoscrizione del CCNL 2019-2021 dell'Area Sanità, avvenuta in data 23 gennaio 2024. Tale applicazione ha comportato incrementi sia delle voci fisse (stipendio base), che adeguamenti dei fondi contrattuali per il trattamento accessorio (incrementi ai sensi degli artt. 72 – 73 -74 CCNL 2019/2021).

Si evidenzia, inoltre, che in data 16 luglio 2024 è stato sottoscritto in via definitiva il CCNL 2019-2021 Area Funzioni Locali, cui afferiscono i Dirigenti Professionali e Amministrativi in servizio presso questa Azienda. Tale applicazione ha determinato incrementi sia delle voci fisse (stipendio base), che adeguamenti dei fondi contrattuali per il trattamento accessorio (incrementi ai sensi degli art. 52 c. 1, 2 e 3).

Occorre segnalare che, rispetto al precedente anno, tra i costi del personale è stato rilevato il costo relativo all'incremento pari a 6,7 volte del valore annuo dell'importo dell'Indennità di Vacanza Contrattuale corrisposto a decorrere dal 01.01.2024 per 13 mensilità a favore di tutti i dipendenti (sia Dirigenza che Comparto) in applicazione di quanto disposto dall'art. 1 comma 28 della L. n. 213/2023 (Legge di Bilancio 2024): *“A valere sulle risorse di cui al comma 27, a decorrere dal 1° gennaio 2024, l'emolumento di cui all'articolo 1, comma 609, secondo periodo, della legge 30 dicembre 2021, n. 234, è incrementato di un importo pari a 6,7 volte il suo valore annuale. Tale*

importo incrementale, per l'anno 2024, è scomputato per il personale a tempo indeterminato che lo ha già percepito nell'anno 2023, ai sensi dell'articolo 3 del decreto-legge 18 ottobre 2023, n. 145, convertito, con modificazioni, dalla legge 15 dicembre 2023, n. 191”.

Oltre a quanto rappresentato, c'è da notare una leggera contrazione dei costi inerenti alla Libera Attività Professionale e il permanere del trend di riduzione del costo legato alla Convenzione con l'Università degli Studi di Perugia, circa 232.000 € in meno, ascrivibile alla diminuzione del personale che svolge attività assistenziale in regime di convenzione, come sopra dettagliato.

Note sugli accantonamenti per i rinnovi contrattuali

Nel corso dell'anno 2024 sono stati sottoscritti e applicati dapprima il CCNL 2019-2021 dell'Area Sanità per la Dirigenza Medica e Sanitaria non Medica e successivamente il CCNL 2019-2021 dell'Area delle Funzioni Locali cui afferisce la Dirigenza Professionale ed Amministrativa, concludendo pertanto la tornata contrattuale del triennio 2019-2021.

Per tutte le Aree Negoziali pertanto, la stima degli accantonamenti per l'anno 2024 inerenti al rinnovo del triennio contrattuale 2022-2024 sono definiti a partire da quanto disposto nella legge n. 213/2023 (Legge di Bilancio 2024) articolo 1 commi 27-29, nonché tenendo conto delle indicazioni riportate nella circolare RGS n. 16 del 9/04/2024:

Articolo 1, comma 27. *“Per il triennio contrattuale 2022-2024, gli oneri di cui al primo periodo dell'articolo 1, comma 609, della legge 30 dicembre 2021, n. 234, sono incrementati, in aggiunta a quanto già previsto dall' articolo 3 del decreto-legge 18 ottobre 2023, n. 145, convertito, con modificazioni, dalla legge 15 dicembre 2023, n. 191 , di 3.000 milioni di euro per l'anno 2024 e di 5.000 milioni di euro annui a decorrere dall'anno 2025. Gli importi di cui al primo periodo, comprensivi degli oneri contributivi ai fini previdenziali e dell'imposta regionale sulle attività produttive (IRAP) di cui al decreto legislativo 15 dicembre 1997, n. 446, concorrono a costituire l'importo complessivo massimo di cui all' articolo 21, comma 1-ter, lettera e), della legge 31 dicembre 2009, n. 196”.*

28. *“A valere sulle risorse di cui al comma 27, a decorrere dal 1° gennaio 2024, l'emolumento di cui all' articolo 1, comma 609, secondo periodo, della legge 30 dicembre 2021, n. 234, è incrementato di un importo pari a 6,7 volte il suo valore annuale. Tale importo incrementale, per l'anno 2024, è scomputato per il personale a tempo indeterminato che lo ha già percepito nell'anno 2023, ai sensi dell'articolo 3 del decreto-legge 18 ottobre 2023, n. 145, convertito, con modificazioni, dalla legge 15 dicembre 2023, n. 191”*

29. Per il personale dipendente da amministrazioni, istituzioni ed enti pubblici diversi dall'amministrazione statale, gli oneri di cui all' articolo 1, comma 610, della citata legge 30 dicembre 2021, n. 234 , per i rinnovi contrattuali per il triennio 2022-2024, nonché quelli derivanti dalla corresponsione dei miglioramenti economici al personale di cui all' articolo 3, comma 2, del decreto legislativo 30 marzo 2001, n. 165 , da porre a carico dei rispettivi bilanci ai sensi dell' articolo 48, comma 2, del medesimo decreto legislativo n. 165 del 2001, sono incrementati a decorrere dall'anno 2024 sulla base dei criteri di cui al comma 27. Le disposizioni di cui al comma 28 si applicano, a valere sugli importi di cui al precedente periodo, anche al personale di cui al presente comma. ”

In particolare, tra i costi del personale della Dirigenza Medica e Sanitaria non Medica hanno trovato iscrizione tra le voci di costo del Bilancio 2024:

- l'importo dell'incremento dei fondi contrattuali previsto in applicazione di quanto disposto dall'art. 1 co. 604 della L. 234/2021, determinato ai sensi dell'art. 75 co. 4 del CCNL '19-21 dell'Area Sanità sottoscritto in data 23/01/2024 (n. dipendenti al 31.12.2018 x € 184,46);

- l'importo dell'incremento dei fondi contrattuali previsto in applicazione di quanto disposto dall'art. 1 co. 293 della L. 234/2021, necessario al finanziamento dell'indennità di Pronto Soccorso, determinato nella misura minima prevista dall'art. 79, co. 1 del CCNL 2019/2021, stimata da questa Azienda in € 72.205,80, nelle more dell'assegnazione definitiva da parte della Regione Umbria.

Per quanto concerne la Dirigenza Professionale e Amministrativa ha trovato iscrizione tra le voci di costo del Bilancio 2024 l'importo dell'incremento dei fondi contrattuali previsto in applicazione di quanto disposto dall'art. 1 co. 604 della L. 234/2021, determinato ai sensi dell'art. 39 co.3 del CCNL '19-21 dell'Area Funzioni Locali sottoscritto in data 16/07/2024 (0,22% del Monte Salari 2018).

In riferimento all'area contrattuale del Comparto, invece, tra i costi del Bilancio 2024 ha trovato iscrizione l'importo dell'incremento dei fondi contrattuali previsto in applicazione di quanto disposto dall'art. 1 co. 293 della L. 234/2021, necessario al finanziamento dell'indennità di Pronto Soccorso, determinato provvisoriamente nella misura pari alla quota assegnata per l'anno 2022 (€ 173.772,23), in attesa dell'assegnazione definitiva da parte della Regione Umbria.

In attuazione della normativa sopra riportata e seguendo il modello di calcolo dell'Algoritmo Ministeriale fornito dalla Regione Umbria per la determinazione degli accantonamenti 2024, si è provveduto a stimare l'ammontare dell'accantonamento per l'anno 2024 del costo per il rinnovo del

CCNL 2022-2024 delle Aree della Dirigenza Sanitaria, della Dirigenza Professionale Tecnica e Amministrativa e del Comparto in complessivi € **4.682.920,99**.

Nella tabella seguente si riporta in dettaglio di detto accantonamento, suddiviso per aree negoziali:

	CODICE BILANCIO	ACC.TO RINN. C.LE ANNO 2024	STIMA ACCANTONAMENTI RINNOVI CONTRATTUALI ANNO 2024
		come da indicazioni linee guida Regione Umbria mail del 20.01.2025	
AREA NEGOZIALE DIRIGENZA MEDICA	BA2860	1.602.652,36	1.602.652,36
AREA NEGOZIALE DIRIGENZA NON MEDICA	BA2870	157.886,40	157.886,40
AREA NEGOZIALE COMPARTO	BA2880	2.922.382,23	2.922.382,23
TUTTE le AREE NEGOZIALI		4.682.920,99	4.682.920,99

I vincoli della spesa

La spesa per il personale e le conseguenti politiche gestionali delle risorse umane risultano condizionate dalle vigenti disposizioni in materia di contenimento dei costi.

La Direzione Salute e Welfare della Regione Umbria, con la nota prot. reg. n. 286778 del 18.12.2023 acquisita in pari data al protocollo aziendale n. 97920 avente ad oggetto “*Prime indicazioni per la predisposizione del bilancio preventivo 2024*” ha emanato direttive alle Aziende sanitarie umbre per la redazione del Bilancio 2024. Tali indicazioni sono state successivamente confermate dalla DGR n. 801 del 07/08/2024 recante “*Linee di programmazione e finanziamento delle Aziende del Servizio Sanitario Regionale per l’anno 2024*” e prevedono quanto segue “*Con riferimento al Vincolo di crescita della spesa per il personale, vale a dire il rispetto del tetto di spesa regionale la regione è giudicata adempiente accertato l’effettivo conseguimento dell’obiettivo del rispetto di tale vincolo. Per quanto concerne la spesa del personale degli Enti del Servizio Sanitario regionale, per l’anno 2024, allo stato attuale e fino a diversa rideterminazione del tetto di spesa ai sensi dell’art. 11 comma 1 del DL 35/2019 trova applicazione la DGR n. 581 del 23/06/2021 avente ad oggetto “Art. 11, comma 1, D.L. 30 aprile 2019 n. 35 convertito in L. 25 giugno 2019 n. 60. Rideterminazione tetto di spesa del personale delle Aziende Sanitarie regionali. Determinazioni”. Nel corso dell’anno 2024 per monitorare il rispetto dei vincoli di spesa del personale delle Aziende Sanitarie, la rilevazione*

della spesa, secondo i parametri fissati dal MEF, per la verifica dell'adempimento ag), avrà cadenza trimestrale. Si rinvia all'Allegato 4. Permane altresì il vincolo relativo alla spesa per contratti di lavoro a tempo determinato ai sensi dell'art. 9 comma 28 del D.L. 31 maggio 2010 n. 78 convertito con modificazioni nella Legge 30 luglio 2010 n. 122, pari al 50% della spesa sostenuta nell'anno 2009”.

In particolare, occorre fare riferimento ai seguenti vincoli inerenti il Costo del Personale:

L'articolo 15, comma 21, della Legge n. 135/2012, come da ultimo modificato dall'art. 1, comma 584, della Legge 190/2014 che per gli anni dal 2013 al 2020 conferma il limite già contemplato dall'art. 1, commi 71 e 72, della Legge n. 191/2009 (Legge Finanziaria 2010) di riduzione della spesa del personale dell'1,4 % rispetto al corrispondente ammontare dell'anno 2004.

Il rispetto del vincolo di crescita della spesa del personale ai sensi della vigente legislazione per l'anno 2024, verificato dalla Regione Umbria nell'ambito del Tavolo Tecnico di verifica degli adempimenti, è stato oggetto di monitoraggio periodico nel corso dell'anno, la cui ultima trasmissione relativa alla Tabella ag) a consuntivo dell'anno 2024 - pari ad una spesa di personale pari a € 123.825.249 rispettosa del tetto assegnato con DGR n. 581/2021 (€ 124.901.440) - è stata trasmessa con protocollo aziendale n. 1991 del 10/01/2025.

La Tabella 1, redatta secondo lo schema previsto dalla relazione – questionario al Bilancio d'Esercizio della Corte dei Conti, consente di verificare l'avvenuto rispetto del suddetto vincolo di spesa.

**Tabella 1 - Riepilogo Costo Personale 2024 – Verifica compatibilità Obiettivo L. Finanziaria
Art. 1 comma 71, L. 191/2009 (Legge Finanziaria 2010) – confermato dall'Art. 15 c. 21, L. 135/2012
Come da ultimo modificato dall'art. 1, comma 584, L. 190/2014**

Modello Questionario Corte dei Conti sul Bilancio d'Esercizio

		Importi (euro)
TOTALE SPESA PER IL PERSONALE 2004		137.470.317
<i>Al netto di:</i>	Spese per arretrati di anni precedenti al 2004 per rinnovi dei contratti collettivi nazionali di lavoro	3.760.046
	Spese di personale totalmente a carico di finanziamenti comunitari o privati	0
	Spese relative ad assunzioni a tempo determinato e ai contratti di collaborazione coordinata e continuativa per l'attuazione di progetti di ricerca finanziati ai sensi dell'art. 12-bis del d.lgs. 502/92 e successive modificazioni	605.802
Totale netto spesa 2004		133.104.469
1,4% della Spesa		1.863.463
Dato Spesa 2004 da considerare per il calcolo	(A)	131.241.006

		Importi (euro)
SPESA PER IL PERSONALE 2024 (CONSUNTIVO)	retribuzioni lorde - fisse e accessorie - corrisposte al personale a tempo determinato e indeterminato	125.823.013
	compensi corrisposti in virtù di rapporti di lavoro flessibili (co.co.co., convenzioni, somministrazione di lavoro temporaneo, LSU)	136.058
	oneri riflessi a carico datore di lavoro per contributi obbligatori	36.081.841
	IRAP	10.607.099
	spese per prestazioni rese da personale di altri enti mediante convenzione tra gli enti	6.984.959
	TOTALE SPESA 2024 (CONSUNTIVO)	179.632.970
<i>Al netto di:</i>	Spese per rinnovi dei contratti collettivi nazionali di lavoro intervenute successivamente al 2004	51.183.912
	Spese di personale totalmente a carico di finanziamenti comunitari o privati	515.923
	Spese relative ad assunzioni a tempo determinato e ai contratti di collaborazione coordinata e continuativa per l'attuazione di progetti di ricerca finanziati ai sensi dell'art. 12-bis del d.lgs. 502/92 e successive modificazioni	0
Totale netto Spesa 2024	(B)	127.933.135
Differenza tra la spesa 2024 e la spesa 2004 da considerare per il calcolo		(B)-(A) -3.307.871

L'articolo 44-ter del DL 19/2024 ha modificato l'art. 9 del DL 78/2010 prevedendo che la spesa complessiva per il personale della dirigenza medica e per il personale non dirigenziale appartenente ai profili sanitario e socio sanitario non può essere superiore al doppio di quella sostenuta per la stessa finalità nel 2009.

La modifica normativa introdotta nel corso del 2024, ha rivisto gli obiettivi di contenimento della **spesa per il personale a tempo determinato o con convenzioni ovvero con contratti di collaborazione coordinata e continuativa** contenuti all'art. 9, comma 28 del DL 78/2010. La norma ha disposto che per ciascun anno del triennio 2024-2026, con riferimento esclusivamente al personale medico e a quello del comparto sanitario e socio-sanitario assunto a tempo determinato, la relativa spesa non può superare il doppio di quella sostenuta, per le medesime finalità, nell'anno 2009, anziché il previgente tetto del 50% di spesa rispetto al 2009. Resta fermo, invece, l'obiettivo del contenimento del costo annualmente sostenuto per il personale reclutato a tempo determinato con riferimento agli altri ruoli e profili entro il 50% della spesa sostenuta nel 2009 per le stesse finalità.

Più specificatamente, si rappresentano nella tabella seguente i nuovi limiti di spesa vigenti per questa Azienda come già comunicati alla Regione Umbria in data 10/12/2024:

Tabella 2 - Riepilogo Nuovi Limiti 2024-2026 – Verifica costi personale tempo determinato

Spesa sostenuta nel 2009			Quantificazione nuovi limiti ex art. 9, c. 28, DL 78/2010 validi per il triennio 2024 - 2026	
per il personale a Tempo Determinato o con convenzioni o con contratti di Co.Co.Co.			per il personale a Tempo Determinato o con convenzioni o con contratti di Co.Co.Co.	
SPESA COMPLESSIVA RELATIVA a tutto il personale già accertata con riferimento al calcolo del limite di all'art. 9, comma 28, DL 78/2010	QUOTA RELATIVA al personale della <u>dirigenza medica</u> e al <u>personale non dirigenziale</u> appartenente ai <u>profili sanitario e socio-sanitario</u>	QUOTA RELATIVA al personale della <u>dirigenza veterinaria, sanitaria non medica, professionale, tecnica e amministrativa</u> e al <u>personale non dirigenziale</u> appartenente ai <u>profili professionale, tecnico e amministrativo</u>	LIMITE di SPESA per il personale della <u>dirigenza medica</u> e al <u>personale non dirigenziale</u> appartenente ai <u>profili sanitario e socio-sanitario</u>	LIMITE di SPESA per il personale della <u>dirigenza veterinaria, sanitaria non medica, professionale, tecnica e amministrativa</u> e al <u>personale non dirigenziale</u> appartenente ai <u>profili professionale, tecnico e amministrativo</u>
	(A)	(B)	L1 = 2 X (A)	L2 = (B)/2
10.329.588,00	9.255.277,00	1.074.311,00	18.510.554,00	537.155,50

L'art. 5, comma 8, del Decreto Legge 95/2012 convertito in legge n 135/2012 che prevede il divieto di corresponsione di trattamenti economici sostitutivi delle mancata fruizione delle ferie da parte del personale dipendente delle amministrazioni pubbliche.

A riguardo del vincolo: “**Divieto di corresponsione di trattamenti economici sostitutivi delle mancata fruizione delle ferie da parte del personale dipendente così come previsto dal comma 8 dell’articolo 5 del Decreto Legge 95/2012 convertito in legge n 135/2012**”, si evidenzia che non vengono corrisposti, di norma, al personale dipendente trattamenti economici sostitutivi della fruizione delle ferie a partire dalla data di entrata in vigore della citata disposizione, se non in specifici casi prevalentemente ricondotti in fattispecie di rapporto di lavoro concluso in modo anomalo e non prevedibile (come ad es. decesso, dispensa per inidoneità permanente e assoluta ecc.), secondo gli indirizzi applicativi del Dipartimento della Funzione Pubblica (cfr. parere n. 40033 dell’8 ottobre 2012) e del Ministero dell’Economia e delle Finanze (cfr. nota prot. 94806 del 9 novembre 2012). Tuttavia, tenuto anche conto dei recenti orientamenti giurisprudenziali della Suprema Corte di Cassazione e delle sentenze della Corte di Giustizia Europea del 18 gennaio (C-218/22), e del 24/07/2024 (C-689/22), sono stati sottoscritti accordi con alcuni dipendenti cessati dal servizio per dimissioni o collocamento a riposo, finalizzati alla parziale rinuncia a giorni di ferie residue a fronte della monetizzazione della parte non rinunziata.

L’art. 89, comma 4, del CCNL 2019-2021 dell’Area Sanità ha disposto che “le Aziende garantiscono annualmente l’invarianza finanziaria del costo complessivo delle prestazioni aggiuntive, al lordo degli oneri riflessi a carico del Bilancio dell’Azienda”, individuando come limite di spesa annuale il corrispondente costo complessivo sostenuto per l’anno 2021 – detratti eventuali finanziamenti derivanti da specifiche disposizioni di legge intervenute nella predetta annualità. Tale limite può essere integrato con l’eventuale quota di cui all’art.

1, comma 4, lett. c) della Legge 3.8.2007, n. 120 e s.m.i., tenendo conto della eventuale perequazione e compensazione a livello regionale”.

Al comma 5 è inoltre previsto che “Sono fatte salve le specifiche disposizioni legislative in materia che incrementano le tariffe di cui al comma 3 rendendo disponibili ulteriori risorse rispetto al limite di cui al comma 4”

In riferimento al vincolo introdotto dal CCNL 2019-2021 relativamente alla **spesa per l’acquisto di prestazioni aggiuntive del personale Dirigente dell’Area Sanità**, si è provveduto alla quantificazione del valore annuo del limite aziendale, quantificato ai sensi di quanto disposto dal comma 4 dell’art.89 in € **957.908,34**, così determinati:

		Importi (€)
COSTO COMPLESSIVO ANNO 2021 delle Prestazioni Aggiuntive, al lordo degli oneri riflessi a carico del bilancio aziendale		945.891,07
-	(eventuali) FINANZIAMENTI 2021 derivanti da specifiche disposizioni di legge intervenute a valere sul 2021	-124.168,92
+	(eventuale) FONDO "BALDUZZI" 2021 trattenuta effettuata nel 2021 del 5% del compenso dei dirigenti che hanno effettuato la libera professione intramuraria destinate alla riduzione delle liste di attesa	136.186,19
=	VALORE ANNUO DEL LIMITE AZIENDALE Importo entro il quale dovrà attenersi a decorrere dal 2024 la programmazione delle prestazioni aggiuntive richieste al personale della Dirigenza dell'Area Sanità	957.908,34

L’art. 89, comma 3 del CCNL 2019-2021 individua la tariffa oraria da erogare per remunerare tali prestazioni in 80 Euro lordi onnicomprensivi, al netto degli oneri riflessi a carico del bilancio aziendale. Tale valore può essere elevato fino a 100 Euro sulla base delle linee di indirizzo regionale.

A riguardo, la Regione Umbria (giusta DGR n. 762 del 01/08/2024), sulla base di quanto previsto dall’art. 1, comma 218 della L. 30 dicembre 2023 n. 213 (Legge di Bilancio 2024), ha sottoscritto con le organizzazioni sindacali un accordo volto a riconoscere una maggiorazione tariffaria a tutte le prestazioni aggiuntive effettuate dai dirigenti, nei limiti delle risorse a disposizione di cui all’art. 1, comma 220 L. 213/2023, nella misura di:

- 100 Euro orari, al netto degli oneri riflessi a carico dell’Amministrazione, per le prestazioni aggiuntive richieste nei Servizi di emergenza/urgenza;
- 90 Euro orari, al netto degli oneri riflessi a carico dell’Amministrazione, per le prestazioni aggiuntive richieste negli altri Servizi.

Si rimette nella tabella di seguito il dettaglio delle ore effettuate nel corso del 2024 e della relativa valorizzazione economica del costo rilevato nel Bilancio 2024:

TIPOLOGIA	ORE	costo acquisto POA	costo maggiorazione	totale costo
RECUPERO LISTE DI ATTESA	15.080,67	1.291.132,64	181.494,79	1.472.627,43
EMERGENZA/ URGENZA	2.126,31	184.563,71	46.140,93	230.704,64
ALTRE ESIGENZE	5.184,04	443.794,51	62.426,99	506.221,51
TOTALI	22.391,02	1.919.490,86	290.062,71	2.209.553,57

Per l'anno 2024, la verifica del rispetto del suddetto limite fissato dall'art. 89 c. 4, anche all'esito dell'incontro regionale tenutosi in data 17 aprile 2025, risulta positivamente attestata, ai sensi dell'art. 89, co. 5 del CCNL vigente in considerazione:

- dello scorporo dal suddetto limite delle risorse pari ad € 347.605,72 quale residuo del finanziamento assegnato per l'anno 2022 a questa Azienda con DGR n 917/2022 (recante “*Piano Operativo Regionale per il recupero delle liste di attesa, adottato con DGR n. 347 del 13/04/2022 ai sensi della vigente normativa. – Finalizzazione risorse*”) ai sensi dell'art. 1, commi 276-279 della L. 234/2021 accantonate a bilancio 2024 e da utilizzare per la medesima finalità;
- della ripartizione da parte della Regione Umbria delle risorse di cui all'art. 1 comma 220 della L. 213/2023 per € 563.411,71, quale integrazione per l'anno 2024 del tetto aziendale 2021;
- dell'assegnazione da parte della Regione Umbria di € 340.627,80 ex art. 1, co. 232 della L. 213/2023 ex DGR n. 1088/2024, quale quota da destinare alle POA espletate dal personale dipendente per il recupero delle Liste d'Attesa (giusto parere ARAN acquisito al protocollo aziendale n. 81647 del 15/10/2024).

Di seguito si rimette il prospetto contenente il dettaglio delle voci da cui si evince il rispetto del vincolo di spesa:

DIRIGENZA
VERIFICA RISPETTO LIMITI FINANZ ex ART. 89, c. 4, CCNL 19-21
DATI CONSUNTIVO 2024
con VALORI TETTI AZIENDALI ASSEGNATI con la NOTA del 03.10.2024

Limite finanziario art. 89, c. 4, CCNL 19-21 Area Sanità CON integrazione c. 5 (finanziamento maggiorazione tariffaria)				VERIFICA RISPETTO LIMITE FINANZIARIO art. 89, c. 4, CON integrazione c. 5 (finanziamento maggiorazione tariffaria) CONSUNTIVO 2024									
dati Aziende SSR	incremento risorse magg. Tariffaria art. 1, c. 220, L.213/2023	Limite rideterminato		speso teorico attuazione integrale dei Piani con dati di CONSUNTIVO 2024 (con tariffe maggiorate secondo l'Accordo)	UTILIZZI RESIDUI ANNI 2022-2023 per PREST. AGG.		speso teorico attuazione integrale dei Piani con dati di CONSUNTIVO 2024 VALORI a BILANCIO CONSUNTIVO 2024	SCOSTAM. dal LIMITE		costo teorico Pr. Agg. Recupero Liste Attesa dati di Consuntivo 2024 (solo tariffe contrattuali))	Assegnazioni art. 1, c. 232, L. 213/2023 DGR 1088/2024 max quota per Pr. Agg. Recupero Liste Attesa Pers. Dipendente	importo massimo assegnazioni c.232 per finanziamento Pr. Agg. Recupero Liste Attesa personale della dirigenza sanitaria deroga ARAN	SCOSTAM. dal LIMITE al netto "deroga ARAN"
%G nota pr.U.n.221233 03.10.24	957.908,34	563.411,71	1.521.320,05	2.209.553,57	347.605,72	0,00	1.861.947,85	-340.627,80		1.291.132,64	340.627,80	340.627,80	0,00

VERIFICA RISPETTO LIMITE FINANZ. art. 1, c. 220, L. 213/2023 CONSUNTIVO 2024			
incremento risorse magg. Tariffaria art. 1, c. 220, L.213/2023		speso teorico attuazione integrale Piani dati di CONSUNTIVO 2024 per le maggiorazioni tariffarie secondo l'Accordo	SCOSTAM. dal LIMITE
%G nota pr.U.n.221233 03.10.24	563.411,71	290.062,71	273.349,00

5. RAPPORTO ANNUALE DEL CONTROLLO DI GESTIONE

Una gestione aziendale efficace, efficiente e sostenibile richiede il potenziamento delle procedure del Controllo di Gestione con un'implementazione in progress del processo di budget e l'introduzione di sistemi operativi di "governo clinico". Si rende indispensabile assicurare strumenti gestionali atti a sviluppare le azioni necessarie per costruire una organizzazione flessibile in grado di garantire la pronta e tempestiva adozione delle continue innovazioni organizzative e gestionali del Sistema Sanitario Regionale. Il processo di budgeting non è solamente la tappa che annualmente definisce gli obiettivi che ogni struttura deve perseguire, ma anche il momento dei "patti chiari" tra il top management e le sue articolazioni e in questa occasione si innesca una fase di negoziazione – condivisione di obiettivi e risultati da raggiungere. Tale processo è sia di tipo top – down che bottom – up.

L'Azienda Ospedaliera di Perugia ha avviato il processo di budget dell'anno 2024, a partire già dal mese di febbraio, assegnando alle Strutture Complesse gli obiettivi di budget da perseguire nell'anno. Nel processo di budgeting è stata data continuità e operatività alle azioni contenute nel piano di efficientamento inserendo nelle schede di budget obiettivi coerenti con il detto programma e in continuità con le macro attività di azione e di monitoraggio regionali (a febbraio 2024 non erano ancora stati assegnati dalla Regione gli obiettivi al Direttore Generale). A partire dal mese di Marzo la Direzione Generale ha organizzato riunioni dipartimentali, a intervalli di 45 giorni, per discutere in maniera collegiale in merito ai dati di attività, ai dati di costo e al grado di raggiungimento degli obiettivi. Sempre in queste riunioni oltre al confronto dei dati con l'anno 2023, si è provveduto a raffrontare il rapporto costi/ricavi come previsto anche nel Decreto interministeriale del 21/06/2016 - Ministero della Salute. Si è effettuato un costante monitoraggio sui costi di dispositivi e farmaci (vedi paragrafo successivo) andando a valutare il consumo di essi in correlazione alle attività svolte. Si è data enfasi, anche a seguito di indicazioni regionali, di razionalizzare la spesa per farmaci prescritti da specialisti dell'Azienda Ospedaliera di Perugia e dispensati dalle aziende sanitarie umbre (File F) e che hanno consentito di abbassare ulteriormente la spesa media per paziente.

Nel corso degli incontri si è chiesto alle strutture di incrementare la produzione sia in termini di ricoveri che di specialistica ambulatoriale, in particolare per quest'ultima l'aumento di attività sarebbe servito non solo per aumentare la produzione ma anche per concorrere all'abbattimento delle liste di attesa. Per quanto concerne i ricoveri si è chiesto, in particolare alle strutture chirurgiche, di incrementare la propria attività di sala operatoria attuando un miglior utilizzo delle sedute operatorie (sviluppando il percorso di miglioramento del percorso del paziente chirurgico programmato con il Politecnico di Milano e l'Università degli Studi di Perugia Deliberazioni del Direttore Generale n.312 del 20/10/2022 e 491 del 03/05/2023) e un abbattimento delle liste di attesa operatorie.

Relativamente a questo progetto l'Azienda Ospedaliera dal febbraio 2024 ha messo a regime un monitoraggio mensile degli indicatori del percorso intraoperatorio che viene trasmesso al RUA, alla Direzione Generale, ai Direttori di Struttura Complessa delle strutture afferenti ai blocchi operatori e agli incarichi di organizzazione del SITRO. La direzione ha particolarmente insistito sulla necessità di un aumento della produzione per adeguare i livelli di prestazioni a quelli richiesti dalla normativa nazionale rispetto agli standard di popolazione: i dati di attività mostrano un progressivo adeguamento e superamento dei dati di attività del 2019.

Infine si è posta particolare attenzione all'abbassamento della percentuale di pazienti inviati a ricovero dal Pronto Soccorso e le azioni messe in campo hanno portato a diminuire la percentuale di pazienti ricoverati da Pronto Soccorso di due punti percentuali. In particolare nel corso dell'anno grazie all'utilizzo della metodologia "cingolo" si è quasi del tutto azzerato il fenomeno dei cosiddetti letti aggiunti. Inoltre nell'anno 2024 al fine di decongestionare i reparti dell'area medica e in ottica di miglioramento dell'appropriatezza è stato istituito un "cingolo interaziendale" con l'USL Umbria 1 che, similmente a quanto succede per quello interno, fa sì che l'azienda territoriale garantisca un determinato numero di posti letto a pazienti provenienti dall'Azienda Ospedaliera.

Le azioni sopra descritte hanno determinato un aumento della produzione dell'Azienda Ospedaliera di Perugia nell'anno 2024 di circa € 7.148.000 (+3,1%) rispetto al 2023 e di circa 15.000.000 (+6,7%) rispetto all'anno 2019.

7.1 LA PERFORMANCE

L'Azienda Ospedaliera di Perugia adottando il Piano della Performance esplicita, attraverso questo strumento organizzativo – gestionale, i bisogni di salute della popolazione – cittadina, regionale e di fuori regione – chiarisce la propria missione, gli obiettivi e strategie aziendali. Inoltre rende noto anche il processo seguito per l'identificazione di essi. Essendo, il Piano delle Performance, uno strumento di orientamento e guida dell'Azienda, deve essere fruibile non solamente agli utenti esterni (portatori di interesse a qualunque livello) ma anche per gli operatori interni. Infatti, se per i primi il Piano delle Performance deve essere uno strumento attraverso il quale l'Azienda Ospedaliera di Perugia delinea le strategie prioritarie, per i secondi il Piano delle Performance determina le responsabilità di essi nel perseguimento gli obiettivi strategici aziendali.

La misurazione e valutazione della performance si esplicita a più livelli:

- istituzionale – regionale;

- aziendale, attraverso la pianificazione strategica che delinea gli obiettivi prettamente aziendali facendo propri alcuni di quelli regionali

Successivamente si inserisce il livello operativo aziendale, che attraverso la programmazione annuale e il budget definisce gli obiettivi per le strutture, sia esse sanitarie che tecnico – amministrative.

Infine l'ultimo passaggio riguarda la misurazione della performance che si suddivide in due grandi aree:

- organizzativa: ossia il livello di performance ottenuto dall'Azienda Ospedaliera di Perugia, e dalle articolazioni di cui si compone: Dipartimenti, Strutture Complesse, Strutture Semplici Dipartimentali, Strutture Semplici ed Uffici di Staff in cui essa si articola. Essa è valutata attraverso gli obiettivi assegnati alla struttura e inseriti nella scheda di budget;
- individuale: il livello di performance ottenuto da ogni singolo dipendente che riguarda principalmente i comportamenti, valutato attraverso un questionario di autovalutazione che poi verrà a sua volta rivalutato dal valutatore.

6. Azioni intraprese nell'esercizio 2024 per la razionalizzazione della spesa

Oltre alle azioni già descritte nei precedenti paragrafi, si descrivono di seguito le misure maggiormente significative adottate nel 2024 al fine della razionalizzazione della spesa di cui l'Azienda ha preso atto con la Deliberazione del Direttore Generale n. 384 del 10/04/2025

- Commissioni di controllo e razionalizzazione delle richieste di acquisto

Come relazionato nella delibera n.1269 del 13/11/2023, è stata istituita di una Commissione di Controllo sui beni e servizi economici e farmaci (nota della Direzione Aziendale prot. 59026 del 02/08/2023) composta da personale afferente alle Strutture Direzione Medica, S.I.T.R.O., Economato e Farmacia.

Alla suddetta Commissione è stato affidato il compito di monitorare le modalità di richiesta di beni e servizi economici e dei farmaci nonché di valutare le giacenze di Reparto ed il rispetto delle procedure ad esse connesse. La Commissione ha inoltre il compito di effettuare controlli a campione sulle singole Strutture Sanitarie.

L'attività posta in essere a partire dal mese di settembre 2023 ha consentito già di individuare delle azioni finalizzate a rivedere l'utilizzo di alcuni beni sanitari e non che si è ipotizzato possano contribuire ad una diminuzione, in termini di quantità di acquisto, nell'ambito della programmazione.

In particolare i controlli eseguiti su alcune Strutture Sanitarie hanno permesso subito di intervenire sull'uso più razionale di alcuni materiali monouso (teli copertura TNT, vaschette) a favore di misure alternative sempre in linea con quelle igienico sanitarie ma sicuramente più economiche.

L'attività delle Commissioni di Controllo è proseguita nell'anno 2024 oltre agli interventi già segnalati ha permesso di ridimensionare ed efficientare l'utilizzo del materiale monouso (ad esempio piatti, bicchieri, posate) a favore delle esigenze pertinenti.

Inoltre al fine di monitorare le estemporanee e diverse richieste di beni/farmaci/servizi, non presenti in magazzino, provenienti dalle Strutture sanitarie/amministrative è stato integrato l'attuale "Portale Segnalazioni", ove affluiscono le richieste d'interesse comune così da poterle inserire all'interno di procedure di gara accorpate con lo scopo di ottenere migliori prezzi. Tale implementazione è stata effettuata nel corso dell'ultima parte del 2023 e la nuova modalità ha preso avvio dal 02/01/2024.

L'utilizzo del Portale Segnalazioni ha consentito di intercettare prodotti che venivano acquistati su necessità delle Strutture (ad esempio carta per apparecchiature elettromedicali, materiali di cancelleria, stampati) in modo tale da poterli inserire nella programmazione delle gare ed averli a disposizione sempre nel Magazzino economico.

Tali azioni pur non comportando un risparmio diretto e da subito rilevabile in termini economici, ha avuto effetti su una più efficiente organizzazione.

- Riorganizzazione processi di acquisto

In una logica riorganizzativa dei processi di acquisto, nel corso degli scorsi anni, si è mirato:

- a rivalutare il permanere di tutte le esigenze (di forniture e servizi) susseguitesi nel corso degli anni presso l'Azienda Ospedaliera di Perugia;
- a ri-contrattualizzare (in esito ad espletamento di nuove gare d'appalto o ad un incremento delle adesioni o recepimenti ad accordi quadro / convenzioni espletate dal Soggetto Aggregatore Regionale o dalla Consip SpA) quegli affidamenti per i quali, indipendentemente dal valore economico degli stessi, si operava ancora in regime di proroga.

In particolare la politica di una maggiore concorrenza derivante dalle nuove gare d'appalto ha contribuito:

- a ridare forza alle regole contrattuali vigenti tra le parti;
- a determinare maggiore efficienza da parte degli Operatori Economici aggiudicatari;
- ad abbassare (in molti casi) i prezzi delle prestazioni contrattuali ed a migliorare la qualità delle stesse.

Considerato come l'efficacia dei processi di acquisto debba continuare ad essere elemento imprescindibile, mirato a ridurre i costi e tempi, ma anche a migliorare la qualità dei beni e servizi acquisiti, si è inteso in particolare - nel corso del 2024 - porre l'attenzione sugli acquisti di modesto importo economico (al di sotto dei 5.000 euro oltre ad IVA), cespiti e non, che normalmente, proprio perché ritenuti di poca rilevanza, sfuggono ad un controllo attento e capillare.

Detti acquisti, se realizzati senza il supporto di una chiara direzione e strategia, possono rivelarsi fonte di sprechi. In particolare, la mancanza di una negoziazione efficace con i fornitori – tipica degli acquisti economici - può comportare una gestione non ottimale delle risorse ed un aumento dei costi di approvvigionamento. La mancata razionalizzazione dei processi di acquisto di questa tipologia di beni corre sistematicamente il rischio di determinare:

- il mancato pagamento delle fatture nei tempi stabiliti (con la conseguenza di dover accollare eventuali interessi di mora);
- ritardi nelle consegne;
- acquisti ridondanti;
- stock di magazzino eccessivi (con conseguente, possibile, deterioramento dei beni in giacenza).

Nel senso di cui sopra, l'Azienda Ospedaliera di Perugia ha scelto di attivare, anche per i beni economici, alcune precise strategie d'acquisto provando suddividere il processo in delle macro-fasi:

1) Definizione dei contenuti delle richieste (più le richieste sono precise e dettagliate, più è facile individuare i fornitori appropriati e prendere decisioni rapidamente);

2) Digitalizzazione di tutte le attività “ripetitive” - Digitalizzare i processi di acquisto finisce per accelerare i processi stessi rendendoli più efficaci, ed eliminando le ripetitive. I sistemi informativi in uso, in relazione agli acquisti, offrono attualmente alcune funzionalità essenziali:

- la creazione di richieste d’offerta;
- la gestione fornitori;
- il confronto delle offerte;
- la generazione di report.

Digitalizzare i processi ha consentito di risparmiare tempo, ridurre gli errori e accelerare le decisioni.

3) Utilizzazione degli strumenti di analisi dei dati - Analizzare i dati consuntivi, attraverso l’applicativo SAP ha consentito di individuare le tendenze di acquisto, valutare le prestazioni dei fornitori e mettere a fuoco le opportunità di ottimizzazione.

5) Monitoraggio delle prestazioni - Si sta attualmente ponendo massima attenzione alla fase esecutiva delle prestazioni per individuare le aree da migliorare. Analizzando regolarmente i dati sulle prestazioni, si sono potuti apportare miglioramenti continui per mantenere un processo di acquisto efficace ed efficiente.

6) Ricerca e selezione dei fornitori - Ottimizzare la procedura di ricerca dei fornitori è stato essenziale per:

- ottenere una panoramica completa e dettagliata delle attuali condizioni di mercato per servizi e forniture di interesse della A.O. di Perugia;
- facilitare il processo di negoziazione;
- avere un approccio improntato sulla qualità di servizi e prodotti offerti.

ALLEGATI

AZIENDA OSPEDALIERA DI PERUGIA

BILANCIO D'ESERCIZIO

ANNO 2024

RELAZIONE DEL DIRETTORE GENERALE

ALLEGATI

- Modello LA 2024
- Modello LA 2023
- Modello LA Confronto anni 2024/2023

MODELLO DI RILEVAZIONE DEI COSTI DEI LIVELLI DI ASSISTENZA DEGLI ENTI DEL SERVIZIO SANITARIO NAZIONALE

STRUTTURA RILEVATA				OGGETTO DELLA RILEVAZIONE	
REGIONE	UMBRIA	CODICE ENTE	901	CONSUNTIVO ANNO	2023

			Macro voci economiche	Consumi di esercizio		Costi per acquisti di servizi			Personale				Ammortamenti	Sopravvenienze Insussistenze	Altri costi	Oneri finanziari, svalutazioni, minusvalenze	Totale
				Beni sanitari	Beni non sanitari	prestazioni sanitarie	servizi sanitari per erogazione di prestazioni	servizi non sanitari	Ruolo sanitario	Ruolo professionale	Ruolo tecnico	Ruolo amministrativo					
PREVENZIONE COLLETTIVA E SANITA' PUBBLICA																	
1A100			Sorveglianza, prevenzione e controllo delle malattie infettive e parassitarie, inclusi i programmi vaccinali														
	1A110		Vaccinazioni														
	1A120		Altri interventi per la sorveglianza, prevenzione e controllo delle malattie infettive e parassitarie														
1B100			Tutela della salute e della sicurezza degli ambienti aperti e confinati														
1C100			Sorveglianza, prevenzione e tutela della salute e sicurezza nei luoghi di lavoro														
1D100			Salute animale e igiene urbana veterinaria														
1E100			Sicurezza alimentare - Tutela della salute dei consumatori														
1F100			Sorveglianza e prevenzione delle malattie croniche, inclusi la promozione di stili di vita sani ed i programmi organizzati di screening; sorveglianza e prevenzione nutrizionale														
	1F110		Screening oncologici														
		1F111	Programmi organizzati svolti in apposita Unità operativa/Centro di costo														
		1F112	Programmi organizzati svolti in ambito consultoriale/ambulatoriale territoriale														
		1F113	Programmi organizzati svolti in ambito ospedaliero														
	1F120		Altre attività di Sorveglianza e prevenzione delle malattie croniche, inclusi la promozione di stili di vita sani e prevenzione nutrizionale														
		1F121	Altre attività svolte in ambito extra-ospedaliero														
		1F122	Altre attività svolte in ambito ospedaliero														
1G100			Attività medico legali per finalità pubbliche														
1H100			Contributo Legge 210/92														
19999			TOTALE PREVENZIONE COLLETTIVA E SANITA' PUBBLICA														
ASSISTENZA DISTRETTUALE																	
2A100			Assistenza sanitaria di base														
	2A110		Medicina generale														
		2A111	Medicina generale - Attività in convenzione														
		2A112	Medicina generale - Prestazioni erogate nelle cure domiciliari														
		2A113	Medicina generale - Prestazioni erogate presso strutture residenziali e semiresidenziali														
		2A114	Medicina generale - Programmi vaccinali														
		2A115	Medicina generale - Attività presso UCCP														
		2A116	Medicina generale - Attività presso - Ospedali di Comunità														
	2A120		Pediatria di libera scelta														
		2A121	Pediatria di libera scelta - Attività in convenzione														
		2A122	Pediatria di libera scelta - Prestazioni erogate nelle cure domiciliari														
		2A123	Pediatria di libera scelta - Programmi vaccinali														
		2A124	Pediatria di libera scelta - Attività presso UCCP														
		2A125	Pediatria di libera scelta - Attività presso Ospedali di Comunità														
	2A130		Altra assistenza sanitaria di base														
		2A131	Altra assistenza sanitaria di base : Assistenza distrettuale e UCCP														
		2A132	Altra assistenza sanitaria di base - Ospedali di Comunità														
2B100			Continuità assistenziale														
2C100			Assistenza ai turisti														
2D100			Emergenza sanitaria territoriale														
2E100			Assistenza farmaceutica														
	2E110		Assistenza farmaceutica erogata in regime di convenzione														
	2E120		Assistenza farmaceutica - erogazione diretta a livello territoriale														
		2E121	Assistenza farmaceutica - erogazione diretta a livello territoriale - Distribuzione Diretta														
		2E122	Assistenza farmaceutica - erogazione diretta a livello territoriale - Distribuzione Per Conto														
	2E130		Assistenza farmaceutica - erogazione diretta a livello ospedaliero														

Azienda Ospedaliera di Perugia				Bilancio di esercizio 2024				Relazione del Direttore Generale									
2F100			Assistenza integrativa e protesica														
	2F110		Assistenza integrativa-Totale														
		2F111	Assistenza integrativa - Presidi per persone affette da malattia diabetica o da malattie rare														
		2F112	Assistenza integrativa - Prodotti destinati a un'alimentazione particolare														
		2F113	Assistenza integrativa - Dispositivi monouso														
	2F120		Assistenza protesica														
2G100			Assistenza specialistica ambulatoriale	27.760.531,85	263.329,75	100.562,15	2.938.907,22	11.578.882,04	22.720.221,19	61.048,70	3.818.220,37	1.269.208,62	1.427.314,02	191.423,69	1.913.486,09	2.341,33	74.045.477,02
	2G110		Assistenza specialistica ambulatoriale - Attività prodotta in ambito ospedaliero	27.760.531,85	263.329,75	100.562,15	2.938.907,22	11.578.882,04	22.720.221,19	61.048,70	3.818.220,37	1.269.208,62	1.427.314,02	191.423,69	1.913.486,09	2.341,33	74.045.477,02
		2G111	Assistenza specialistica ambulatoriale - Attività prodotta in ambito ospedaliero - Attività di laboratorio	4.214.367,53	116.211,54	33.434,11	1.449.306,86	5.814.827,76	11.214.700,08	23.366,34	2.063.364,01	328.297,82	506.896,17	97.157,87	699.320,27	988,07	26.562.238,43
		2G112	Assistenza specialistica ambulatoriale - Attività prodotta in ambito ospedaliero – Diagnostica strumentale	2.190.158,10	55.491,87	24.459,85	545.719,10	1.776.919,74	5.197.667,02	7.295,29	719.196,46	128.319,84	411.118,04	38.224,65	422.066,57	574,01	11.517.210,54
		2G113	Assistenza specialistica ambulatoriale - Attività prodotta in ambito ospedaliero – Attività clinica	3.223.649,44	91.626,34	42.668,19	943.881,26	3.987.134,54	6.307.854,09	30.387,07	1.035.659,90	812.590,96	502.750,01	56.041,17	792.099,25	779,25	17.827.121,47
		2G114	Assistenza specialistica ambulatoriale - Attività prodotta in ambito ospedaliero - Farmaci ad alto costo rimborsati extra tariffa	18.132.356,78	-	-	-	-	-	-	-	-	6.549,80	-	-	-	18.138.906,58
		2G115	Assistenza specialistica ambulatoriale - Attività prodotta in ambito ospedaliero - Dispositivi ad alto costo rimborsati extra tariffa														
	2G120		Assistenza specialistica ambulatoriale - Attività prodotta in ambito distrettuale e da terzi														
		2G121	Assistenza specialistica ambulatoriale - Attività prodotta in ambito distrettuale e da terzi - Attività di laboratorio														
		2G122	Assistenza specialistica ambulatoriale Attività prodotta in ambito distrettuale e da terzi – Diagnostica strumentale														
		2G123	Assistenza specialistica ambulatoriale - Attività prodotta in ambito distrettuale e da terzi - Attività clinica														
		2G124	Assistenza specialistica ambulatoriale - Attività prodotta in ambito distrettuale e da terzi – Farmaci ad alto costo rimborsati extra – tariffa														
		2G125	Assistenza specialistica ambulatoriale - Attività prodotta in ambito distrettuale e da terzi – Dispositivi ad alto costo rimborsati extra – tariffa														
	2G130		Assistenza specialistica ambulatoriale – Trasporto utenti														
2H100			Assistenza sociosanitaria distrettuale, domiciliare e territoriale														
	2H110		Assistenza sociosanitaria distrettuale, domiciliare e territoriale – Cure domiciliari														
		2H111	Cure domiciliari														
		2H112	Cure palliative domiciliari														
	2H120		Assistenza sociosanitaria distrettuale, domiciliare e territoriale - Assistenza a minori, donne, coppie, famiglia (consultori)														
	2H130		Assistenza sociosanitaria distrettuale, domiciliare e territoriale - Assistenza ai minori con disturbi in ambito neuropsichiatrico e del neurosviluppo														
	2H140		Assistenza sociosanitaria distrettuale, domiciliare e territoriale - Assistenza alle persone con disturbi mentali														
	2H150		Assistenza sociosanitaria distrettuale, domiciliare e territoriale - Assistenza alle persone con disabilità														
	2H160		Assistenza sociosanitaria distrettuale, domiciliare e territoriale - Assistenza alle persone con dipendenze patologiche														
2I100			Assistenza sociosanitaria semi-residenziale														
	2I110		Assistenza sociosanitaria semi-residenziale - Assistenza alle persone con disturbi mentali														
	2I120		Assistenza sociosanitaria semi-residenziale - Assistenza alle persone con disabilità														
	2I130		Assistenza sociosanitaria semi-residenziale - Assistenza alle persone con dipendenze patologiche														
	2I140		Assistenza sociosanitaria semi-residenziale - Assistenza alle persone non autosufficienti														
	2I150		Assistenza sociosanitaria semi-residenziale - assistenza ai minori con disturbi in ambito neuropsichiatrico e del neurosviluppo														
2J100			Assistenza sociosanitaria residenziale														
	2J110		Assistenza sociosanitaria residenziale - Assistenza alle persone con disturbi mentali														
	2J120		Assistenza sociosanitaria residenziale - Assistenza alle persone con disabilità														
	2J130		Assistenza sociosanitaria residenziale - Assistenza alle persone con dipendenze patologiche														
	2J140		Assistenza sociosanitaria residenziale - Assistenza alle persone non autosufficienti														
	2J150		Assistenza sociosanitaria residenziale - Assistenza alle persone nella fase terminale della vita														
	2J160		Assistenza sociosanitaria residenziale - Assistenza ai minori con disturbi in ambito neuropsichiatrico e del neurosviluppo														
2K100			Assistenza termale														
2L100			Assistenza presso strutture sanitarie interne alle carceri														
29.999,00			TOTALE ASSISTENZA DISTRETTUALE	27.760.531,85	263.329,75	100.562,15	2.938.907,22	11.578.882,04	22.720.221,19	61.048,70	3.818.220,37	1.269.208,62	1.427.314,02	191.423,69	1.913.486,09	2.341,33	74.045.477,02
ASSISTENZA OSPEDALIERA																	
3A100			Attività di Pronto soccorso	2.159.587,64	172.202,54	446.572,25	1.713.083,68	2.222.709,05	8.128.396,64	15.632,51	1.058.279,39	101.571,15	1.241.207,43	56.521,22	256.508,57	575,20	17.572.847,27
	3A110		Attività diretta di Pronto soccorso e OBI	1.504.002,27	84.521,48	263.648,28	1.613.522,78	1.515.154,23	5.279.882,57	10.500,36	914.991,86	52.924,65	764.731,51	29.191,68	149.040,07	404,76	12.182.516,50

		3A111	Attività diretta di PS e OBI per accessi non seguiti da ricovero	872.862,12	62.840,29	190.700,37	451.609,53	941.757,54	3.904.756,63	8.988,71	742.006,78	46.260,89	671.445,52	24.712,73	114.225,40	259,58	8.032.426,09
		3A112	Attività diretta di PS e OBI per accessi seguiti da ricovero	631.140,15	21.681,19	72.947,91	1.161.913,25	573.396,69	1.375.125,94	1.511,65	172.985,08	6.663,76	93.285,99	4.478,95	34.814,67	145,18	4.150.090,41
	3A120		Accertamenti diagnostici strumentali e consulenze in Pronto Soccorso per accessi non seguiti da ricovero	655.585,37	87.681,06	182.923,97	99.560,90	707.554,82	2.848.514,07	5.132,15	143.287,53	48.646,50	476.475,92	27.329,54	107.468,50	170,44	5.390.330,77
3B100			Assistenza ospedaliera per acuti	87.533.321,45	2.138.963,30	1.387.560,65	12.488.786,22	28.279.247,00	114.669.303,17	415.025,65	15.420.067,81	5.558.645,04	6.865.259,71	454.908,39	4.611.741,37	9.123,44	279.831.953,20
	3B110		Assistenza ospedaliera per acuti - In Day Hospital	6.640.895,54	241.526,15	203.607,01	435.986,90	1.790.214,42	7.417.214,36	-	2.566.402,31	318.761,56	1.527.308,05	31.198,27	137.048,73	907,96	21.311.071,26
	3B120		Assistenza ospedaliera per acuti - In Day Surgery	2.824.740,48	111.659,88	20.248,06	388.436,66	2.770.199,13	5.500.119,94	-	725.198,05	45.820,13	1.299.144,91	48.287,29	119.403,83	731,52	13.853.989,88
	3B130		Assistenza ospedaliera per acuti - In degenza ordinaria	62.525.023,34	1.785.777,27	1.163.705,58	11.664.362,66	23.718.833,45	101.751.968,87	415.025,65	12.128.467,45	5.194.063,35	4.037.681,56	375.422,83	4.355.288,81	7.483,96	229.123.104,78
	3B140		Assistenza ospedaliera per acuti - Farmaci ad alto costo rimborsati extra-tariffa	15.542.662,09	-	-	-	-	-	-	-	-	1.125,19	-	-	-	15.543.787,28
	3B150		Assistenza ospedaliera per acuti - Dispositivi ad alto costo rimborsati extra-tariffa														
3C100			Assistenza ospedaliera per lungodegenti														
3D100			Assistenza ospedaliera per riabilitazione														
3E100			Trasporto sanitario assistito														
3F100			Attività trasfusionale														
3G100			Attività a supporto dei trapianti di cellule, organi e tessuti														
3H100			Attività a supporto della donazione di cellule riproduttive														
39.999,00			TOTALE ASSISTENZA OSPEDALIERA	89.692.909,09	2.311.165,84	1.834.132,90	14.201.869,90	30.501.956,05	122.797.699,81	430.658,16	16.478.347,20	5.660.216,19	8.106.467,14	511.429,61	4.868.249,94	9.698,64	297.404.800,47
48888			TOTALE COSTI PER ATTIVITA' DI RICERCA														
49.999,00			TOTALE GENERALE	117.453.440,94	2.574.495,59	1.934.695,05	17.140.777,12	42.080.838,09	145.517.921,00	491.706,86	20.296.567,57	6.929.424,81	9.533.781,16	702.853,30	6.781.736,03	12.039,97	371.450.277,49

MODELLO DI RILEVAZIONE DEI COSTI DEI LIVELLI DI ASSISTENZA DEGLI ENTI DEL SERVIZIO SANITARIO NAZIONALE

STRUTTURA RILEVATA				OGGETTO DELLA RILEVAZIONE	
REGIONE	UMBRIA	CODICE ENTE	901	CONSUNTIVO ANNO	2024

			Macrovoci economiche	Consumi di esercizio		Costi per acquisti di servizi			Personale				Ammortamenti	Sopravvenienze Insussistenze	Altri costi	Oneri finanziari, svalutazioni, minusvalenze	Totale	
				Beni sanitari	Beni non sanitari	prestazioni sanitarie	servizi sanitari per erogazione di prestazioni	servizi non sanitari	Ruolo sanitario	Ruolo professionale	Ruolo tecnico	Ruolo amministrativo						
PREVENZIONE COLLETTIVA E SANITA' PUBBLICA																		
1A100			Sorveglianza, prevenzione e controllo delle malattie infettive e parassitarie, inclusi i programmi vaccinali	0	0	0	0	0	0	0	0	0	0	0	0	0	0	
	1A110		Vaccinazioni														0	
	1A120		Altri interventi per la sorveglianza, prevenzione e controllo delle malattie infettive e parassitarie														0	
1B100			Tutela della salute e della sicurezza degli ambienti aperti e confinati														0	
1C100			Sorveglianza, prevenzione e tutela della salute e sicurezza nei luoghi di lavoro														0	
1D100			Salute animale e igiene urbana veterinaria														0	
1E100			Sicurezza alimentare - Tutela della salute dei consumatori														0	
1F100			Sorveglianza e prevenzione delle malattie croniche, inclusi la promozione di stili di vita sani ed i programmi organizzati di screening; sorveglianza e prevenzione nutrizionale	0	0	0	0	0	0	0	0	0	0	0	0	0	0	
	1F110		Screening oncologici	0	0	0	0	0	0	0	0	0	0	0	0	0	0	
		1F111	Programmi organizzati svolti in apposita Unità operativa/Centro di costo														0	
		1F112	Programmi organizzati svolti in ambito consultoriale/ambulatoriale territoriale														0	
		1F113	Programmi organizzati svolti in ambito ospedaliero														0	
	1F120		Altre attività di Sorveglianza e prevenzione delle malattie croniche, inclusi la promozione di stili di vita sani e prevenzione nutrizionale	0	0	0	0	0	0	0	0	0	0	0	0	0	0	
		1F121	Altre attività svolte in ambito extra-ospedaliero														0	
		1F122	Altre attività svolte in ambito ospedaliero														0	
1G100			Attività medico legali per finalità pubbliche														0	
1H100			Contributo Legge 210/92														0	
19999			TOTALE PREVENZIONE COLLETTIVA E SANITA' PUBBLICA	0	0	0	0	0	0	0	0	0	0	0	0	0	0	
ASSISTENZA DISTRETTUALE																		
2A100			Assistenza sanitaria di base	0	0	0	0	0	0	0	0	0	0	0	0	0	0	
	2A110		Medicina generale	0	0	0	0	0	0	0	0	0	0	0	0	0	0	
		2A111	Medicina generale - Attività in convenzione														0	
		2A112	Medicina generale - Prestazioni erogate nelle cure domiciliari														0	
		2A113	Medicina generale - Prestazioni erogate presso strutture residenziali e semiresidenziali														0	
		2A114	Medicina generale - Programmi vaccinali														0	

Azienda Ospedaliera di Perugia				Bilancio di esercizio 2024						Relazione del Direttore Generale							
		2A115	Medicina generale - Attività presso UCCP														0
		2A116	Medicina generale - Attività presso - Ospedali di Comunità														0
	2A120		Pediatria di libera scelta	0	0	0	0	0	0	0	0	0	0	0	0	0	0
		2A121	Pediatria di libera scelta - Attività in convenzione														0
		2A122	Pediatria di libera scelta - Prestazioni erogate nelle cure domiciliari														0
		2A123	Pediatria di libera scelta - Programmi vaccinali														0
		2A124	Pediatria di libera scelta - Attività presso UCCP														0
		2A125	Pediatria di libera scelta - Attività presso Ospedali di Comunità														0
	2A130		Altra assistenza sanitaria di base	0	0	0	0	0	0	0	0	0	0	0	0	0	0
		2A131	Altra assistenza sanitaria di base : Assistenza distrettuale e UCCP														0
		2A132	Altra assistenza sanitaria di base - Ospedali di Comunità														0
2B100			Continuità assistenziale														0
2C100			Assistenza ai turisti														0
2D100			Emergenza sanitaria territoriale														0
2E100			Assistenza farmaceutica	0	0	0	0	0	0	0	0	0	0	0	0	0	0
	2E110		<i>Assistenza farmaceutica erogata in regime di convenzione</i>														0
	2E120		<i>Assistenza farmaceutica - erogazione diretta a livello territoriale</i>	0	0	0	0	0	0	0	0	0	0	0	0	0	0
		2E121	Assistenza farmaceutica - erogazione diretta a livello territoriale - Distribuzione Diretta														0
		2E122	Assistenza farmaceutica - erogazione diretta a livello territoriale - Distribuzione Per Conto														0
	2E130		<i>Assistenza farmaceutica - erogazione diretta a livello ospedaliero</i>														0
2F100			Assistenza integrativa e protesica	0	0	0	0	0	0	0	0	0	0	0	0	0	0
	2F110		<i>Assistenza integrativa-Totale</i>	0	0	0	0	0	0	0	0	0	0	0	0	0	0
		2F111	<i>Assistenza integrativa - Presidi per persone affette da malattia diabetica o da malattie rare</i>														0
		2F112	<i>Assistenza integrativa - Prodotti destinati a un'alimentazione particolare</i>														0
		2F113	<i>Assistenza integrativa - Dispositivi monouso</i>														0
	2F120		<i>Assistenza protesica</i>														0,00
2G100			Assistenza specialistica ambulatoriale	28.439.149,99	664.774,32	828.711,47	3.678.507,83	9.261.849,41	34.765.222,21	156.910,84	4.777.764,24	1.702.301,49	2.160.330,93	105.897,42	696.370,55	1.160,96	87.238.951,66
	2G110		<i>Assistenza specialistica ambulatoriale - Attività prodotta in ambito ospedaliero</i>	28.439.149,99	664.774,32	828.711,47	3.678.507,83	9.261.849,41	34.765.222,21	156.910,84	4.777.764,24	1.702.301,49	2.160.330,93	105.897,42	696.370,55	1.160,96	87.238.951,66
		2G111	Assistenza specialistica ambulatoriale - Attività prodotta in ambito ospedaliero - Attività di laboratorio	6.214.288,21	310.449,61	387.008,26	1.717.863,16	4.325.283,67	16.235.358,77	73.277,36	2.231.215,90	794.974,79	1.002.888,54	49.454,09	325.205,05	542,17	33.667.809,58
		2G112	Assistenza specialistica ambulatoriale - Attività prodotta in ambito ospedaliero – Diagnostica strumentale	2.934.155,35	146.582,74	182.730,88	811.110,98	2.042.237,79	7.665.731,50	34.598,84	1.053.497,01	375.357,48	473.526,60	23.350,39	153.549,71	255,99	15.896.685,26
		2G113	Assistenza specialistica ambulatoriale - Attività prodotta in ambito ospedaliero – Attività clinica	4.158.383,43	207.741,97	258.972,33	1.149.533,69	2.894.327,95	10.864.131,94	49.034,64	1.493.051,33	531.969,22	671.097,79	33.092,94	217.615,79	362,80	22.529.315,82
		2G114	Assistenza specialistica ambulatoriale - Attività prodotta in ambito ospedaliero - Farmaci ad alto costo rimborsati extra tariffa	15.132.323,00									12.818,00				15.145.141,00
		2G115	Assistenza specialistica ambulatoriale - Attività prodotta in ambito ospedaliero - Dispositivi ad alto costo rimborsati extra tariffa														0,00

	2G120		Assistenza specialistica ambulatoriale - Attività prodotta in ambito distrettuale e da terzi	0	0	0	0	0	0	0	0	0	0	0	0	0	0
		2G121	Assistenza specialistica ambulatoriale - Attività prodotta in ambito distrettuale e da terzi - Attività di laboratorio														0
		2G122	Assistenza specialistica ambulatoriale Attività prodotta in ambito distrettuale e da terzi – Diagnostica strumentale														0
		2G123	Assistenza specialistica ambulatoriale - Attività prodotta in ambito distrettuale e da terzi - Attività clinica														0
		2G124	Assistenza specialistica ambulatoriale - Attività prodotta in ambito distrettuale e da terzi – Farmaci ad alto costo rimborsati extra – tariffa														0
		2G125	Assistenza specialistica ambulatoriale - Attività prodotta in ambito distrettuale e da terzi – Dispositivi ad alto costo rimborsati extra – tariffa														0
	2G130		Assistenza specialistica ambulatoriale – Trasporto utenti														0
2H100			Assistenza sociosanitaria distrettuale, domiciliare e territoriale	0	0	0	0	0	0	0	0	0	0	0	0	0	0
	2H110		Assistenza sociosanitaria distrettuale, domiciliare e territoriale – Cure domiciliari	0	0	0	0	0	0	0	0	0	0	0	0	0	0
		2H111	Cure domiciliari														0
		2H112	Cure palliative domiciliari														0
	2H120		Assistenza sociosanitaria distrettuale, domiciliare e territoriale - Assistenza a minori, donne, coppie, famiglia (consultori)														0
	2H130		Assistenza sociosanitaria distrettuale, domiciliare e territoriale - Assistenza ai minori con disturbi in ambito neuropsichiatrico e del neurosviluppo														0
	2H140		Assistenza sociosanitaria distrettuale, domiciliare e territoriale - Assistenza alle persone con disturbi mentali														0
	2H150		Assistenza sociosanitaria distrettuale, domiciliare e territoriale - Assistenza alle persone con disabilità														0
	2H160		Assistenza sociosanitaria distrettuale, domiciliare e territoriale - Assistenza alle persone con dipendenze patologiche														0
2I100			Assistenza sociosanitaria semi-residenziale	0	0	0	0	0	0	0	0	0	0	0	0	0	0
	2I110		Assistenza sociosanitaria semi-residenziale - Assistenza alle persone con disturbi mentali														0
	2I120		Assistenza sociosanitaria semi-residenziale - Assistenza alle persone con disabilità														0
	2I130		Assistenza sociosanitaria semi-residenziale - Assistenza alle persone con dipendenze patologiche														0
	2I140		Assistenza sociosanitaria semi-residenziale - Assistenza alle persone non autosufficienti														0
	2I150		Assistenza sociosanitaria semi-residenziale - assistenza ai minori con disturbi in ambito neuropsichiatrico e del neurosviluppo														0
2J100			Assistenza sociosanitaria residenziale	0	0	0	0	0	0	0	0	0	0	0	0	0	0
	2J110		Assistenza sociosanitaria residenziale - Assistenza alle persone con disturbi mentali														0
	2J120		Assistenza sociosanitaria residenziale - Assistenza alle persone con disabilità														0
	2J130		Assistenza sociosanitaria residenziale - Assistenza alle persone con dipendenze patologiche														0
	2J140		Assistenza sociosanitaria residenziale - Assistenza alle persone non autosufficienti														0
	2J150		Assistenza sociosanitaria residenziale - Assistenza alle persone nella fase terminale della vita														0
	2J160		Assistenza sociosanitaria residenziale - Assistenza ai minori con disturbi in ambito neuropsichiatrico e del neurosviluppo														0

2K100			Assistenza termale														0
2L100			Assistenza presso strutture sanitarie interne alle carceri														0
29999			TOTALE ASSISTENZA DISTRETTUALE	28.439.149,99	664.774,32	828.711,47	3.678.507,83	9.261.849,41	34.765.222,21	156.910,84	4.777.764,24	1.702.301,49	2.160.330,93	105.897,42	696.370,55	1.160,96	87.238.951,66
ASSISTENZA OSPEDALIERA																	
3A100			Attività di Pronto soccorso	6.579.587,71	153.799,99	191.727,94	851.047,41	2.142.790,86	8.043.166,86	36.302,38	1.105.367,74	393.838,85	499.807,02	24.500,08	161.109,99	268,60	20.183.315,43
	3A110		Attività diretta di Pronto soccorso e OBI	4.630.055,87	108.229,06	134.918,95	598.882,06	1.507.881,93	5.659.976,52	25.545,99	777.847,28	277.144,40	351.714,20	17.240,71	113.373,10	189,01	14.202.999,08
		3A111	Attività diretta di PS e OBI per accessi non seguiti da ricovero	2.969.367,93	69.409,94	86.526,82	384.077,69	967.041,52	3.629.881,21	16.383,27	498.852,46	177.739,47	225.562,91	11.056,88	72.708,94	121,22	9.108.730,26
		3A112	Attività diretta di PS e OBI per accessi seguiti da ricovero	1.660.687,94	38.819,12	48.392,13	214.804,37	540.840,41	2.030.095,31	9.162,72	278.994,82	99.404,93	126.151,29	6.183,83	40.664,16	67,79	5.094.268,82
	3A120		Accertamenti diagnostici strumentali e consulenze in Pronto Soccorso per accessi non seguiti da ricovero	1.949.531,84	45.570,93	56.808,99	252.165,35	634.908,93	2.383.190,34	10.756,39	327.520,46	116.694,45	148.092,82	7.259,37	47.736,89	79,59	5.980.316,35
3B100			Assistenza ospedaliera per acuti	92.740.246,98	2.167.833,25	2.702.433,31	11.995.637,18	30.202.949,18	113.369.608,28	511.687,24	15.580.319,24	5.551.215,87	7.044.852,75	345.332,13	2.270.868,74	3.785,94	284.486.770,09
	3B110		Assistenza ospedaliera per acuti - In Day Hospital	1.018.049,10	29.699,32	37.023,33	164.340,23	413.780,40	1.553.163,63	0,00	213.450,38	76.051,66	96.497,19	4.731,05	31.110,90	51,88	3.637.949,07
	3B120		Assistenza ospedaliera per acuti - In Day Surgery	2.489.390,12	72.622,41	90.531,52	401.853,85	1.011.798,80	3.797.881,88	0,00	521.940,69	185.965,73	235.960,29	11.568,63	76.074,10	126,83	8.895.714,85
	3B130		Assistenza ospedaliera per acuti - In degenza ordinaria	70.802.713,76	2.065.511,52	2.574.878,46	11.429.443,10	28.777.369,98	108.018.562,77	511.687,24	14.844.928,17	5.289.198,48	6.711.133,16	329.032,45	2.163.683,74	3.607,23	253.521.750,06
	3B140		Assistenza ospedaliera per acuti - Farmaci ad alto costo rimborsati extra-tariffa	18.430.094,00									1.262,11				18.431.356,11
	3B150		Assistenza ospedaliera per acuti - Dispositivi ad alto costo rimborsati extra-tariffa	0,00													0,00
3C100			Assistenza ospedaliera per lungodegenti	0,00	0,00	0,00	0,00	0,00	0,00	0,00	0,00	0,00	0,00	0,00	0,00	0,00	0,00
3D100			Assistenza ospedaliera per riabilitazione														0,00
3E100			Trasporto sanitario assistito	0,00	0,00	0,00	0,00	0,00	0,00	0,00	0,00	0,00	0,00	0,00	0,00	0,00	0,00
3F100			Attività trasfusionale	2.636.330,37	58.151,04	88.867,25	615.584,70	1.340.964,27	2.072.011,70	0,00	1.349.998,77	34.749,03	66.680,00	0,00	25.641,50	0,00	8.288.978,63
3G100			Attività a supporto dei trapianti di cellule, organi e tessuti														0,00
3H100			Attività a supporto della donazione di cellule riproduttive	0,00	0,00	0,00	0,00	0,00	0,00	0,00	0,00	0,00	0,00	0,00	0,00	0,00	0,00
39999			TOTALE ASSISTENZA OSPEDALIERA	101.956.165,06	2.379.784,28	2.983.028,50	13.462.269,29	33.686.704,31	123.484.786,84	547.989,62	18.035.685,75	5.979.803,75	7.611.339,77	369.832,21	2.457.620,23	4.054,54	312.959.064,15
48888			TOTALE COSTI PER ATTIVITA' DI RICERCA														0
49999			TOTALE GENERALE	130.395.315,05	3.044.558,60	3.811.739,97	17.140.777,12	42.948.553,72	158.250.009,05	704.900,46	22.813.449,99	7.682.105,24	9.771.670,70	475.729,63	3.153.990,78	5.215,50	400.198.015,81

MODELLO DI RILEVAZIONE DEI COSTI DEI LIVELLI DI ASSISTENZA DEGLI ENTI DEL SERVIZIO SANITARIO NAZIONALE

STRUTTURA RILEVATA			
REGIONE	UMBRIA	CODICE ENTE	901

OGGETTO DELLA RILEVAZIONE	
CONSUNTIVO ANNO	2024/2023

			Macrovoci economiche	Consumi di esercizio 2024		Consumi di esercizio	Scostamento	Costi per acquisti di servizi 2024			Costi per acquisti di servizi	Scostamento	Personale 2024				Personale	Scostamento	Ammortamenti 2024	Ammortamenti	Scostamento	Sopravvenienze Insussistenze 2024	Sopravvenienze Insussistenze	Scostamento	Altri costi 2024	Altri costi	Scostamento	Oneri finanziari , svalutazioni, minusvalenze 2024	Oneri finanziari , svalutazioni, minusvalenze 2023	Scostamento	Totale 2024	Totale	Scostamento	
				Beni sanitari	Beni non sanitari	ANNO 2023		prestazioni sanitarie	servizi sanitari per erogazione di prestazioni	servizi non sanitari	ANNO 2023		Ruolo sanitario	Ruolo professionale	Ruolo tecnico	Ruolo amministrativo	ANNO 2023			ANNO 2023			ANNO 2023			ANNO 2023			ANNO 2023			Totale 2024		ANNO 2023
				PREVENZIONE COLLETTIVA E SANITA' PUBBLICA																														
1A100			Sorveglianza, prevenzione e controllo delle malattie infettive e parassitarie, inclusi i programmi vaccinali																															
	1A110		Vaccinazioni																															
	1A120		Altri interventi per la sorveglianza, prevenzione e controllo delle malattie infettive e parassitarie																															
1B100			Tutela della salute e della sicurezza degli ambienti aperti e confinati																															
1C100			Sorveglianza, prevenzione e tutela della salute e sicurezza nei luoghi di lavoro																															
1D100			Salute animale e igiene urbana veterinaria																															
1E100			Sicurezza alimentare - Tutela della salute dei consumatori																															
1F100			Sorveglianza e prevenzione delle malattie croniche, inclusi la promozione di stili di vita sani ed i programmi organizzati di screening; sorveglianza e prevenzione nutrizionale																															
	1F110		Screening oncologici																															
		1F111	Programmi organizzati svolti in apposita Unità operativa/Centro di costo																															
		1F112	Programmi organizzati svolti in ambito consultoriale/ambulatoriale territoriale																															
		1F113	Programmi organizzati svolti in ambito ospedaliero																															
	1F120		Altre attività di Sorveglianza e prevenzione delle malattie croniche, inclusi la promozione di stili di vita sani e prevenzione nutrizionale																															
		1F121	Altre attività svolte in ambito extra-ospedaliero																															
		1F122	Altre attività svolte in ambito ospedaliero																															
1G100			Attività medico legali per finalità pubbliche																															
1H100			Contributo Legge 210/92																															
19999			TOTALE PREVENZIONE COLLETTIVA E SANITA' PUBBLICA																															
ASSISTENZA DISTRETTUALE																																		
2A100			Assistenza sanitaria di base																															
	2A110		Medicina generale																															
		2A111	Medicina generale - Attività in convenzione																															
		2A112	Medicina generale - Prestazioni erogate nelle cure domiciliari																															
		2A113	Medicina generale - Prestazioni erogate presso strutture residenziali e semiresidenziali																															
		2A114	Medicina generale - Programmi vaccinali																															
		2A115	Medicina generale - Attività presso UCCP																															
		2A116	Medicina generale - Attività presso - Ospedali di Comunità																															
	2A120		Pediatria di libera scelta																															
		2A121	Pediatria di libera scelta - Attività in convenzione																															
		2A122	Pediatria di libera scelta - Prestazioni erogate nelle cure domiciliari																															
		2A123	Pediatria di libera scelta - Programmi vaccinali																															
		2A124	Pediatria di libera scelta - Attività presso UCCP																															
		2A125	Pediatria di libera scelta - Attività presso Ospedali di Comunità																															
	2A130		Altra assistenza sanitaria di base																															

[illegible]

Relazione sulla Gestione 2024/95

Alla presente relazione del Direttore Generale al bilancio di esercizio 2023 sono stati allegati i modelli LA anni 2022 e 2023, come prescritto dal D.lgs. 118/2011.

A partire dall'esercizio relativo all'anno 2019, il Ministero della Salute ha adottato, con DM del 24 maggio 2019, nuovi modelli di rilevazione economica CE, SP, LA e CP per l'acquisizione al Nuovo Sistema Informativo Sanitario (NSIS). Il piano dei conti e dei fattori produttivi precedentemente in uso è stato, dalla Regione dell'Umbria, aggiornato e allineato ai fini dell'implementazione dei nuovi modelli. Il modello LA 2023, pertanto, è stato redatto in base al nuovo Decreto ministeriale, il quale prevede che gli allegati siano compilati a cura della Regione con riferimento al consolidato regionale.

RELAZIONE Modello LA 2024/2023 AOPG

La rilevazione dei costi per livelli di assistenza, attraverso la compilazione del "modello LA" ha evidenziato nell'anno 2024 un costo totale per € 400.198.015,81 rispetto al costo totale del modello LA 2023 di € 371.450.277,49 con un incremento dei costi di € 28.747.738,32 pari al 7,74%. Nello specifico possiamo evidenziare che il costo totale anno 2024 è ripartito:

- per il 22% per l'attività ambulatoriale;
- per il 78% per l'attività di assistenza ospedaliera, suddivisa in:
 - attività di Pronto Soccorso 5%
 - assistenza ospedaliera per acuti 73%


L'attività ambulatoriale rappresentata nel modello LA 2024 (€ 87.238.952) subisce un incremento dei costi rispetto al modello LA 2023 (€ 74.045.477) di euro 13.193.475 pari al 17,82%.

Il totale assistenza ospedaliera rappresentato nel modello LA 2024 (€ 312.959.064) subisce un incremento dei costi rispetto al modello LA 2023 (€ 297.404.800) di euro 15.554.264 pari al 5,23%, determinato da un'attività di Pronto Soccorso LA 2024 (€ 20.183.315) confronto LA 2023 (€ 17.572.847) con una differenza di euro 2.610.468 pari al 14,85%; da assistenza ospedaliera per acuti LA 2024 (€ 292.775.748,72) confronto LA 2023 (€ 279.831.953,20) con una differenza di euro 4.654.817 pari al 1,66%.

Analizzando i fattori produttivi che hanno avuto una maggiore incidenza nell'aumento dei costi possiamo rilevare che:

- il consumo di beni nell'esercizio anno 2024 rispetto all'anno 2023 aumenta di € 13.383.067 pari al 11,15%;

- i costi per l'acquisto di servizi anno 2024 rispetto all'anno 2023 aumentano di € 2.744.761 pari al 4,49%;
- il costo del personale anno 2024 rispetto all'anno 2023 aumenta di € 16.214.844,5 pari al 9,36%;
- gli ammortamenti LA 2024 rispetto all'anno 2023 aumentano di € 237.890 pari al 2,50%;
- le sopravvenienze ed insussistenze LA 2024 rispetto all'anno 2023 diminuiscono di € 227.124 pari al 32,31%;
- altri costi LA 2024 rispetto all'anno 2023 diminuiscono di € -3.627.745 pari al 53,49%;
- oneri finanziari, svalutazioni, minusvalenze LA 2024 rispetto all'anno 2023 diminuiscono di € 6.824 pari al 56,68%.



Stemma dell'Ospedale di S. Maria della Misericordia di Perugia

AZIENDA OSPEDALIERA DI PERUGIA

BILANCIO D'ESERCIZIO

ANNO 2024

RELAZIONE DEL DIRETTORE GENERALE E DEL DIRETTORE
DELLA DIREZIONE CONTABILITA' E BILANCIO SUI TEMPI
DI PAGAMENTO DELLE FORNITURE DI BENI E SERVIZI
(ai sensi dell'art. 41, 1° comma del D.L. n. 66/2014)

TEMPI DI PAGAMENTO DELLE FORNITURE DI BENI E SERVIZI

Il legislatore, negli ultimi anni, ha posto una forte attenzione sui tempi di pagamento delle Pubbliche Amministrazioni. In tale contesto si inserisce l'obbligo introdotto dall'art. 8 del D.L. 24/4/2014 n. 66, di rilevare i tempi medi di pagamento relativi agli acquisti di beni, servizi e forniture attraverso un apposito strumento denominato “**Indicatore di tempestività dei pagamenti**”, elaborato secondo le specifiche tecniche definite con il DPCM 22/9/2014, e da pubblicare nel sito internet aziendale nella sezione “Amministrazione trasparente”.

L'art. 41, 1° comma dello stesso D.L. n. 66/2014 prevede anche l'obbligo di allegare al bilancio di esercizio un prospetto, sottoscritto dal rappresentante legale e dal responsabile finanziario, attestante l'importo dei pagamenti relativi a transazioni commerciali effettuati dopo la scadenza dei termini previsti dal D. Lgs. n. 231/2002; la norma dispone anche che tale prospetto sia accompagnato da una relazione con l'indicazione delle misure adottate per consentire la tempestiva effettuazione dei pagamenti.

Il Decreto Legge 24 febbraio 2023, n.13, all'articolo 4-bis, ha introdotto disposizioni importanti in materia di riduzione dei tempi di pagamento delle Pubbliche Amministrazioni (PA). Questa norma si inserisce in un contesto di riforme più ampio che riguarda la gestione delle finanze pubbliche e l'efficienza del sistema amministrativo. In particolare, la riduzione dei tempi di pagamento è uno degli obiettivi centrali della Riforma 1.11 del Piano Nazionale di Ripresa e Resilienza (PNRR), che mira a migliorare la gestione delle risorse pubbliche, con un impatto diretto sulla liquidità delle imprese e sul corretto funzionamento dell'economia.

INDICATORE DI TEMPESTIVITA' DEI PAGAMENTI (ART. 33 D.LGS. N.33/2013)

Si fa presente, inoltre, che relativamente all'esercizio 2024, gli unici indicatori da valutare per attestare il rispetto dei tempi di pagamento e di ritardo, sono quelli elaborati dalla piattaforma PCC (art. 4 – bis, comma 2, terzo periodo, del D.L. n. 13/2023 convertito con modificazioni nella Legge n. 41 del 21/04/2023).

L'anno 2024 è stato caratterizzato dai seguenti indicatori:

Azienda Ospedaliera Di Perugia	ITP anno 2014	ITP anno 2015	ITP anno 2016	ITP anno 2017	ITP anno 2018	ITP anno 2019	ITP anno 2020	ITP anno 2021	ITP anno 2022	ITP anno 2023	ITP anno 2024
indicatore di tempestività dei pagamenti	-26,56	-31,52	-39,07	-41,06	-41,02	-38,15	-28,82	-25,59	-22,50	-16,51	-14,80
tempi medi di pagamento delle fatture	33,44	28,48	20,93	18,94	18,98	21,85	31,18	34,41	37,50	43,49	45,20

L'indicatore annuale di tempestività dei pagamenti elaborato dalla PCC è pari a -14,80, dato che deve essere letto nel senso che l'Azienda Ospedaliera di Perugia ha mediamente effettuato i pagamenti in anticipo di 14,80 giorni rispetto al termine ordinario di scadenza di 60 giorni. In altri termini le fatture pervenute all'Azienda Ospedaliera di Perugia, nel periodo gennaio - dicembre 2024, sono state pagate in una media di 45,20 giorni dalla data di arrivo. L'indicatore annuale dei tempi di pagamento è passato da -16,51 del 2023 a -14,80, evidenziando un incremento medio di 1,71 giorni nel pagamento dalla data di arrivo delle fatture rimanendo comunque all'interno dei 60 giorni previsti dalla normativa vigente.

Come rappresentato con apposite relazione inviate in Regione, l'andamento di tali indicatori è strettamente correlato alle difficoltà presentatesi all'Azienda circa il proprio stato di liquidità già a partire dall'esercizio 2023.

L'Azienda Ospedaliera di Perugia ha segnalato, tramite diverse comunicazioni ufficiali inviate alla Regione Umbria nel 2024, una sistematica carenza di liquidità che compromette la gestione finanziaria e il raggiungimento degli obiettivi di contenimento e riduzione dei tempi di pagamento.

I pagamenti risultano strettamente correlati all'erogazione della quota mensile del Fondo Sanitario, che risulta sottostimata rispetto al fabbisogno finanziario dell'Azienda, essendo ancorata al finanziamento provvisorio assegnato per l'avvio dell'esercizio contabile.

Le disponibilità di cassa sono prioritariamente destinate agli adempimenti fiscali e al pagamento degli stipendi. Tuttavia, a causa della situazione sopra descritta, non è possibile programmare una precisa politica di regolamentazione dei fornitori nel rispetto delle scadenze di pagamento. L'Azienda è costretta a ritardare periodicamente i pagamenti ai fornitori, con conseguenti ripercussioni negative sul rispetto dell'obiettivo di contenimento dei tempi di pagamento e sugli oneri finanziari connessi.

Visto il perdurare dell'incertezza finanziaria, e considerando che l'Azienda, oltre ai pagamenti per spesa corrente, è tenuta ad anticipare i pagamenti in conto capitale per finanziamenti concessi ma non ancora erogati e i pagamenti connessi al ruolo di capofila nel Sistema di autoritenzione regionale (di importo elevato e non programmabili), si segnala che, nei primi mesi del 2025, l'Azienda è dovuta

ricorrere all'anticipazione di cassa del Tesoriere, con ulteriore aggravio dei costi connessi agli interessi per l'utilizzo.

La situazione descritta potrebbe essere parzialmente risolta attraverso il pagamento, almeno parziale, dei crediti nei confronti della Regione, alcuni dei quali potrebbero essere pagati nel breve periodo, consentendo il ripristino di una giacenza di cassa fisiologica.

Nonostante le difficoltà segnalate nel primo semestre l'indicatore annuale rimane ampiamente al di sotto dei 60 giorni e la percentuale del debito pagato oltre i 60 giorni è pari a circa 24,88% calcolato sull'importo totale dei documenti pervenuti in PCC pari a 166.077.461,14 € rispetto al 17,40 % dell'anno 2023

PAGAMENTI EFFETTUATI DOPO LA SCADENZA DEI TERMINI NORMATIVI E/O CONTRATTUALI

Con l'evidenza di 4.892 documenti di addebito pagati in ritardo ammontanti complessivamente ad € 41.317.765,24 è stato richiesto ai singoli responsabili di individuare le cause che hanno determinato il ritardo. Sulla base di tali relazioni è stato costruito il prospetto che segue dove in maniera sintetica e per macro aggregati si è cercato di analizzare le differenti situazioni.

Nella maggior parte delle situazioni analizzate (caso 8 - documenti 4.679 per € 39.925.450,19) il ritardo nel pagamento è derivato dalla carenza di liquidità e alla forte mole di lavoro alla quale è complesso sopperire considerata la carenza di organico tecnico amministrativo e nella messa a regime di complesse e corpose innovazioni normative.

Per un'altra fattispecie (caso 6) che ha interessato un numero di documenti pari a 92, per un ammontare complessivo di € 748.692,98, le motivazioni vanno ricercate nella difficoltà burocratico/amministrative non dipendenti dall'Azienda Ospedaliera: in tale categoria rientrano le situazioni nelle quali a determinare il ritardo dei pagamenti sono intervenuti fattori quali difficoltà nell'arrivo del documento di trasporto, la mancanza o la lacunosità dei rapporti di lavoro, il mancato o ritardato perfezionamento del contratto, la necessità di rettificare gli ordini, i disallineamenti tra il documento di trasporto e il buono di carico ecc. .

In altre situazioni dopo le contestazioni dell'Azienda sono intervenute, sempre a distanza di tempo dall'arrivo della fattura, note di credito parziali (caso 2 – 3 documenti per € 809,20) o a storno dell'intero importo (caso 1 – 93 documenti per € 306.903,75) cui sono seguiti i pagamenti del debito.

Fatture stornate per l'intero importo da note di credito emesse a distanza di tempo dall'arrivo della fattura

Un'ulteriore categoria (caso 3 – 1 documento per € 1.004,46) ricomprende le situazioni nelle quali l'Azienda ha contestato la fornitura, la fattura o chiesto chiarimenti al fornitore ed ha effettuato il pagamento solo dopo che le contestazioni sono state composte o i chiarimenti sono stati forniti ed è diventato certo l'ammontare da pagare.

In altri casi (caso 4 - 18 documenti per € 172.326,33) il pagamento della fattura è stato ritardato in quanto pur essendo il credito certo, liquido ed esigibile non si è potuto pagare in quanto il DURC risultava irregolare. Il pagamento è avvenuto solo quando il DURC è divenuto regolare o gli Enti previdenziali hanno fornito le informazioni necessarie per attivare l'intervento sostitutivo ex art. 4 comma 2 DPR 207/2010.

Infine vi sono stati casi (caso 7 – 6 documenti per € 162.578,33) in cui il pagamento era condizionato alla presenza di verifiche e collaudi: in tal caso le fatture risultano pagate in ritardo in quanto emesse prima delle verifiche o dei collaudi previsti in sede di contratto. Tali fatture è stato possibile pagarle solo una volta concluse le verifiche o i collaudi.

MISURE ADOTTATE O PREVISTE PER CONSENTIRE LA TEMPESTIVA EFFETTUAZIONE DEI PAGAMENTI

L'Azienda Ospedaliera di Perugia ha adottato, nel corso del tempo, diverse misure tese a disciplinare le procedure amministrativo/contabili della spesa e, specificamente, la fase del pagamento delle forniture al fine di rendere aderenti tali procedure al dettato normativo e al fine di organizzare e scadenziare il lavoro degli Uffici in modo che i pagamenti avvengano entro i termini stabiliti dal D. Lgs. 9/10/2002 n. 231 e dall'art. 62 del D.L. 24/01/2012 n. 1.

In particolare:

- Con la deliberazione n. 2416 del 22/12/2004 “Introduzione della procedura SAP – Disposizioni relative alle competenze e all'organizzazione dell'Azienda” sono state dettate disposizioni inerenti il ciclo passivo ed è stata effettuata la mappatura dei processi di acquisto.
- Con la deliberazione n. 1489 del 31/12/2007 “Recepimento dei principi contabili e procedure minime di controllo di cui alla DGRU n. 2281 del 20/12/2006 – Misure di adeguamento” sono state dettate ulteriori disposizioni riguardo al ciclo passivo.
- In attuazione del Decreto del Ministero dell'Economia e delle Finanze 5/3/2007 sono state impartite le disposizioni della codifica SIOPE dei documenti di pagamento.

- Con note prot. n. 7331 del 1/4/2008 e n. 19821 del 23/9/2008 sono state impartite disposizioni attuative di quanto previsto dall'art. 48 bis del DPR 602/1973 in merito alle verifiche sui pagamenti di importo superiore ai diecimila euro.
- Con la lettera prot. n. 10718 del 11/5/2011 sono state impartite disposizioni attuative di quanto previsto dall'art. 3 della L. 13/8/2010 n. 136 in merito alla tracciabilità dei flussi finanziari.
- Con le lettere prot. n.12183 del 25/5/2011 e n. 10462 del 14/5/2012 sono state impartite disposizioni operative in merito all'applicazione delle norme in tema di controlli sulla regolarità della posizione contributiva dei fornitori (DURC)
- Con le lettere del 13/1/2015, del 22/4/2015 e 12/10/2016 sono state impartite disposizioni operative in merito all'applicazione delle norme in tema di scissione dei pagamenti (split payment) – art. 1 comma 629, lettera b) della L. 23/12/2014 n. 190.

Con le deliberazioni n. 1719 del 9/12/2009, n. 50 del 10/1/2013 e n. 504 del 20/03/2015 le disposizioni stabilite negli atti sopra richiamati sono state coordinate ai fini di quanto previsto dall'art. 9, comma 1 lettera a) n° 1 del D.L. 78/2009. Con tali atti è stato approvato e successivamente aggiornato un apposito disciplinare che riassume la regolamentazione dei pagamenti nell'Azienda Ospedaliera di Perugia e detta una scansione temporale delle varie fasi in cui si articola il processo dei pagamenti delle forniture. Il Disciplinare è stato pubblicato sul sito internet aziendale nella sezione "AMMINISTRAZIONE TRASPARENTE – Pagamenti dell'Amministrazione".

Nel corso del 2024, con Deliberazione del Direttore Generale n. 288 del 07/03/2024, si è data piena attuazione al nuovo assetto organizzativo dell'azienda Ospedaliera di Perugia, modificando la precedente deliberazione n. 1356 del 29.11.2023.

Il nuovo organigramma aziendale, ha previsto l'istituzione di un Ufficio Unico liquidazione fatture, quale scelta strategica orientata all'efficienza, alla trasparenza e alla sostenibilità dei processi amministrativi, con un impatto diretto e positivo sulla puntualità dei pagamenti e sulla qualità del servizio erogato ai partner economici dell'ente. La concentrazione delle attività in un'unica struttura consente l'adozione di procedure uniformi, riducendo le difformità operative tra i diversi uffici e garantendo una maggiore coerenza nei criteri di istruttoria, verifica e liquidazione delle spese. Uno dei principali benefici dell'Ufficio Unico è rappresentato dalla sensibile diminuzione dei tempi medi di pagamento ai fornitori. L'eliminazione di passaggi ridondanti, la chiarezza dei flussi documentali e la maggiore celerità nelle fasi di controllo e validazione permettono di rispettare con maggiore efficacia i termini previsti dalla normativa vigente, contribuendo al miglioramento dell'indice di tempestività dei pagamenti (ITP).

Nel 2024, inoltre, in funzione del nuovo assetto organizzativo e delle necessità di garantire la separazione delle funzioni, è stata avviata la revisione del processo di ciclo passivo con lo scopo di

ottimizzare i flussi di lavoro, ridurre i tempi di esecuzione e migliorare il controllo interno. Tale processo ha portato alla presentazione di una procedura (vedi protocollo n° 102926/2024) che troverà completa attuazione nel corso del 2025.

Si segnala, infine, che nel corso del 2024, alla luce delle sempre più stringenti raccomandazioni del Ministero dell'Economia e delle Finanze (MEF) per l'aggiornamento della Piattaforma Centrale dei Crediti (PCC) e la gestione dello stock del debito al fine del rispetto delle direttive europee e del miglioramento dell'efficienza dei pagamenti delle pubbliche amministrazioni, si è reso necessario rendere ancora più stringente il controllo di conformità tra fattura e ordine elettronico. Pertanto, attraverso apposite implementazioni effettuate al sistema SAP, il controllo sulla validità del numero ordine all'interno della fattura elettronica è stato esteso a tutta la stringa che lo compone, compreso il numero della versione dandone ampia diffusione sia agli operatori interni che ai fornitori (prot. 91751/2024).

IL DIRETTORE DELLA DIREZIONE F.F.

ECONOMICO FINANZIARIO

Dott.ssa Laura Ceccarelli

IL DIRETTORE GENERALE

Dott. Giuseppe De Filippis

CASISTICA DELLE SITUAZIONI CHE HANNO CAUSATO RITARDI NEI PAGAMENTI NELL'ANNO 2024

CASO	MOTIVAZIONE	SC FARMACIA	SC ACQUISTI E APPALTI	SERVIZIO PROTEZIONE E PREVENZIONE	DIREZIONE MEDICA	DIREZIONE TECNICO PATRIMONIALE	SC ECONOMATO	SC BIOINGEGNERIA	SC SERVIZI INFORMATIVI	SC RISORSE UMANE	UFFICIO LEGALE	FORMAZIONE	SC AFFARI GENERALI	SERVIZI ASSICURATIVI	TOTALE
CASO 1	Fatture stornate per l'intero importo da note di credito emesse a distanza di tempo dall'arrivo della fattura	276.856,55	30.047,20												306.903,75
CASO 2	Fatture stornate parzialmente con nota di credito: in tale categoria rientrano situazioni dove si è aperto un contenzioso con i fornitori e dove solo in esito alla definizione del contenzioso è stato possibile chiarire la parte di addebito da pagare e quella da far annullare	809,20													809,20
CASO 3	Fatture contestate : tale categoria ricomprende situazioni nelle quali l'Azienda ha contestato la fornitura, la fattura o chiesto chiarimenti al fornitore ed ha effettuato il pagamento solo dopo che le contestazioni sono state composte o i chiarimenti sono stati forniti		1.004,46												1.004,46
CASO 4	DURC irregolare: in diversi casi il pagamento della fattura è stato ritardato in quanto pur essendo il credito certo, liquido ed esigibile non si è potuto pagare in quanto il DURC risultava irregolare. Il pagamento è avvenuto solo quando il DURC è divenuto regolare o gli Enti previdenziali hanno fornito le informazioni necessarie per attivare l'intervento sostitutivo ex art. 4 comma 2 DPR 207/2010.	150.932,33	21.020,00				374,00								172.326,33
CASO 5	Data arrivo fattura: le fatture di tale gruppo sono state pagate nei termini in quanto domiciliate e il mandato è emesso solo a regolarizzazione o risultano pagate in ritardo solo in quanto l'operatore, nella fase di caricamento in contabilità dei documenti, ha indicato una data di arrivo fattura anteriore alla data reale														-
CASO 6	Fatture pagate con ritardo per difficoltà amministrativ o burocratiche: in tale categoria rientrano le situazioni nelle quali a determinare il ritardo dei pagamenti sono intervenuti fattori quali lo smarrimento della fattura o del documento di trasporto, la mancanza dei rapporti di lavoro, il mancato perfezionamento del contratto, la necessità di rettificare gli ordini, i disallineamenti tra il documento di trasporto e il buono di carico	364.819,56	83.801,51				58.938,40		241.133,51						748.692,98
CASO 7	Verifiche e collaudi: fatture pagate in ritardo in quanto emesse prima delle verifiche o dei collaudi previsti in sede di contratto. Tali fatture pur registrate in contabilità alla data del loro arrivo è stato possibile pagarle solo una volta concluse le verifiche o i collaudi.		162.578,33												162.578,33
CASO 8	Fatture pagate in ritardo: la categoria comprende tutti i casi in cui il ritardato pagamento è dipeso da fattori aziendali (disguidi, forte mole di lavoro del periodo, momentanee carenze di personale, momentanee inefficienze delle procedure informatiche, messa a regime di complesse e corpose innovazioni normative ...)	22.680.002,28	990.217,49	13.580,42	2.419.518,33	5.481.290,70	3.561.709,98	3.753.445,07	899.744,27	61.799,42	7.930,68	13.253,74	3.736,80	39.221,01	39.925.450,19
CASO 9	Congruià prezzi ANAC: fatture pagate in ritardo in attesa di rilascio parere di congruià Autorità Anticorruzione, ai sensi art. 163, comma 9 D.Lgs 50/2016 e smi														-
CASO 10	Liquidazione bloccata per eseguire gli opportuni controlli sui contratti stipulati e sulle relative fatture														-
	TOTALE	23.473.419,92	1.288.668,99	13.580,42	2.419.518,33	5.481.290,70	3.621.022,38	3.753.445,07	1.140.877,78	61.799,42	7.930,68	13.253,74	3.736,80	39.221,01	41.317.765,24